

Пояснительная записка к бухгалтерской отчетности

1. Сведения об организации

Наименование юридического лица:

ОБЩЕСТВО С ОГРАНИЧЕННОЙ ОТВЕТСТВЕННОСТЬЮ "ЕВРОКЛИМА РУС"

Идентификационный номер налогоплательщика (ИНН): 7716871139

Код причины постановки на учет (КПП): 771601001

Основным видом деятельности, который является преобладающим и имеет приоритетное значение для организации, является производство санитарно-технических работ, монтаж отопительных систем и систем кондиционирования воздуха (ОКВЭД 43.22).

2. Анализ финансового положения ОБЩЕСТВО С ОГРАНИЧЕННОЙ ОТВЕТСТВЕННОСТЬЮ "ЕВРОКЛИМА РУС"

2.1. Структура имущества и источники его формирования

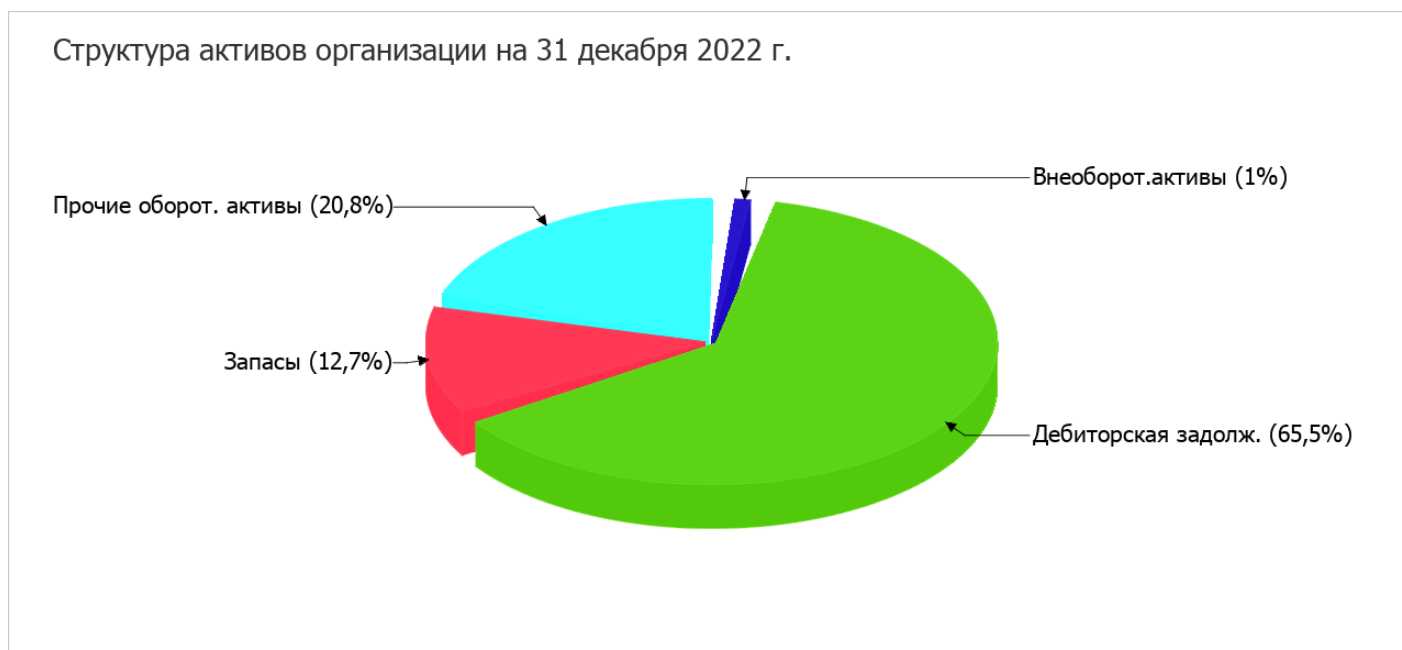
Показатель	Значение показателя				Изменение за анализируемый период	
	в тыс. руб.		в % к валюте баланса		тыс. руб. (гр.3- гр.2)	± % ((гр.3- гр.2) : гр.2)
	31.12.2021	31.12.2022	на начало анализируемого периода (31.12.2021)	на конец анализируемого периода (31.12.2022)		
Актив						
1. Внеоборотные активы	30 027	15 094	4,1	1	-14 933	-49,7
в том числе: основные средства	22 027	6 594	3	0,4	-15 433	-70,1
нематериальные активы	–	–	–	–	–	–
2. Оборотные, всего	703 385	1 552 354	95,9	99	+848 969	+120,7
в том числе: запасы	32 309	199 237	4,4	12,7	+166 928	+6,2 раза
дебиторская задолженность	381 990	1 026 827	52,1	65,5	+644 837	+168,8
денежные средства и краткосрочные финансовые вложения	272 262	293 608	37,1	18,7	+21 346	+7,8
Пассив						
1. Собственный капитал	10 112	54 832	1,4	3,5	+44 720	+5,4 раза
2. Долгосрочные обязательства, всего	6 322	3 513	0,9	0,2	-2 809	-44,4

Показатель	Значение показателя				Изменение за анализируемый период	
	в тыс. руб.		в % к валюте баланса		тыс. руб. (гр.3- гр.2)	± % ((гр.3- гр.2) : гр.2)
	31.12.2021	31.12.2022	на начало анализируемого периода (31.12.2021)	на конец анализируемого периода (31.12.2022)		
в том числе: заемные средства	–	–	–	–	–	–
3. Краткосрочные обязательства*, всего	716 978	1 509 103	97,8	96,3	+792 125	+110,5
в том числе: заемные средства	–	308 732	–	19,7	+308 732	–
Валюта баланса	733 412	1 567 448	100	100	+834 036	+113,7

* Без доходов будущих периодов, возникших в связи с безвозмездным получением имущества и государственной помощи, включенных в собственный капитал.

Соотношение основных качественных групп активов организации по состоянию на 31.12.2022 характеризуется значительной долей (99%) текущих активов и незначительным процентом внеоборотных средств. Активы организации за весь период значительно увеличились (на 113,7%). Отмечая значительное увеличение активов, необходимо учесть, что собственный капитал увеличился еще в большей степени – в 5,4 раза. опережающее увеличение собственного капитала относительно общего изменения активов является положительным показателем.

Структура активов организации в разрезе основных групп представлена ниже на диаграмме:



Рост величины активов организации связан, в первую очередь, с ростом следующих позиций актива бухгалтерского баланса (в скобках указана доля изменения статьи в общей сумме всех положительно изменившихся статей):

- дебиторская задолженность – 644 837 тыс. руб. (61,7%)
- краткосрочные финансовые вложения (за исключением денежных эквивалентов) – 201 638 тыс. руб. (19,3%)
- запасы – 166 928 тыс. руб. (16%)

Одновременно, в пассиве баланса наибольший прирост наблюдается по строкам:

- кредиторская задолженность – 479 968 тыс. руб. (57,4%)
- краткосрочные заемные средства – 308 732 тыс. руб. (36,9%)
- нераспределенная прибыль (непокрытый убыток) – 44 720 тыс. руб. (5,3%)

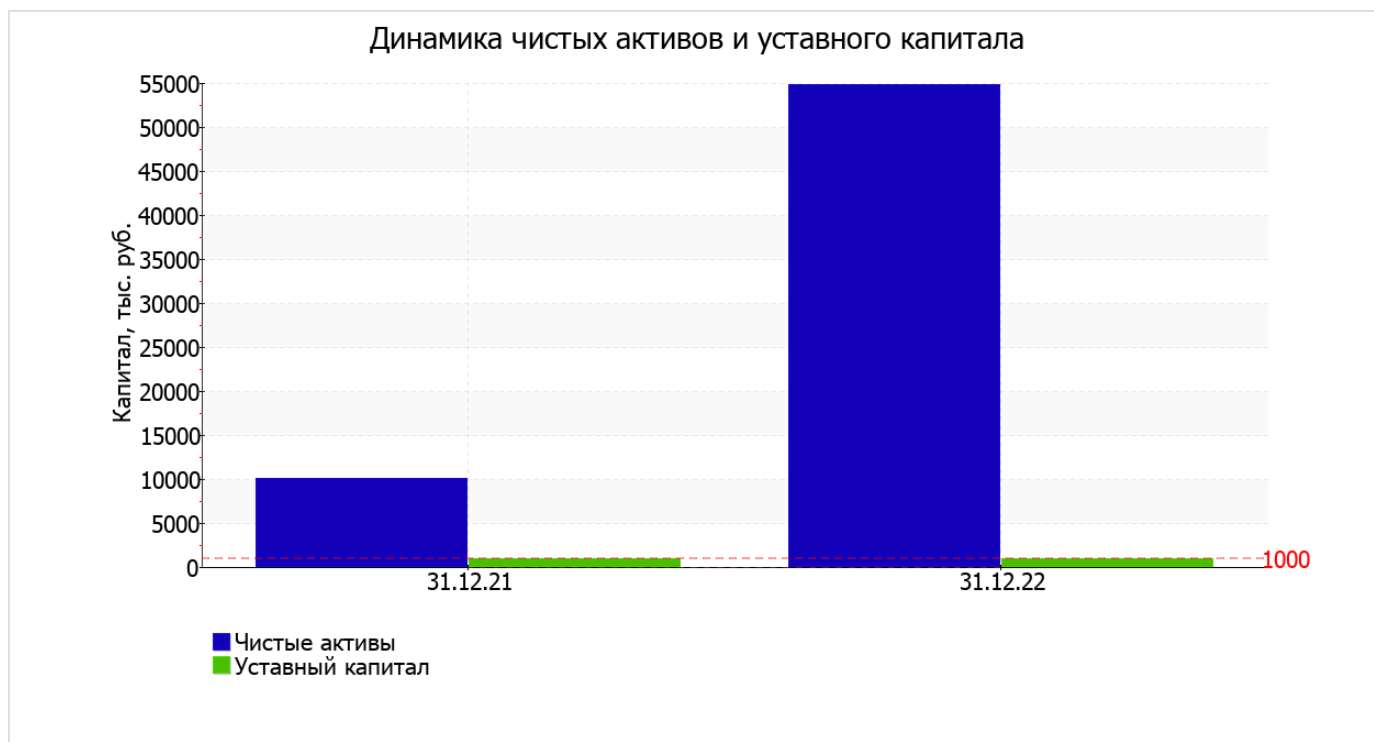
Среди отрицательно изменившихся статей баланса можно выделить "денежные средства и денежные эквиваленты" в активе и "прочие долгосрочные обязательства" в пассиве (-180 292 тыс. руб. и -2 809 тыс. руб. соответственно).

собственный капитал организации за весь рассматриваемый период резко вырос в 5,4 раза и составил 54 832,0 тыс. руб.

2.2. Чистые активы организации

Показатель	Значение показателя				Изменение	
	в тыс. руб.		в % к валюте баланса		тыс. руб. (гр.3- гр.2)	± % ((гр.3- гр.2) : гр.2)
	31.12.2021	31.12.2022	на начало анализируемого периода (31.12.2021)	на конец анализируемого периода (31.12.2022)		
1. Чистые активы	10 112	54 832	1,4	3,5	+44 720	+5,4 раза
2. Уставный капитал	1 000	1 000	0,1	0,1	–	–
3. Превышение чистых активов над уставным капиталом (стр.1-стр.2)	9 112	53 832	1,2	3,4	+44 720	+5,9 раза

Чистые активы организации на последний день анализируемого периода намного (в 54,8 раза) превышают уставный капитал. Такое соотношение положительно характеризует финансовое положение, полностью удовлетворяя требованиям нормативных актов к величине чистых активов организации. К тому же, определив текущее состояние показателя, необходимо отметить увеличение чистых активов в 5,4 раза за весь анализируемый период. Превышение чистых активов над уставным капиталом и в то же время их увеличение за период говорит о хорошем финансовом положении организации по данному признаку. На следующем графике наглядно представлена динамика чистых активов и уставного капитала организации.



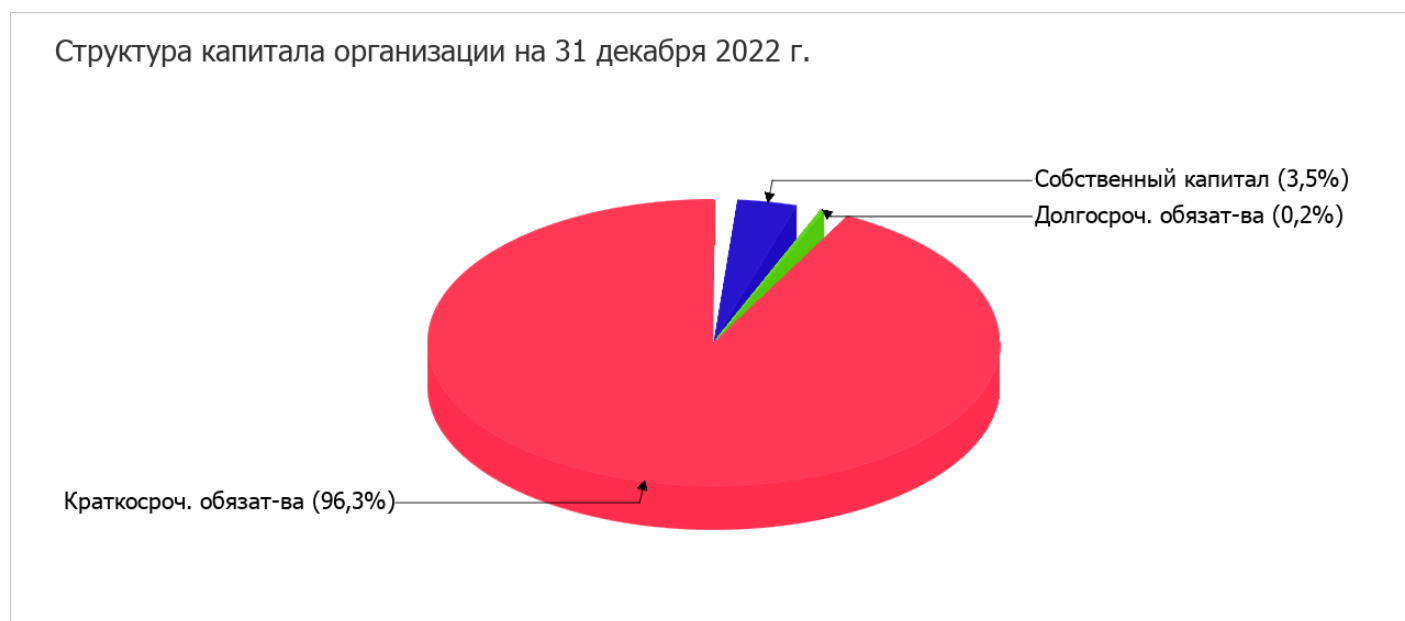
2.3. Анализ финансовой устойчивости организации

2.3.1. Основные показатели финансовой устойчивости организации

Показатель	Значение показателя		Изменение показателя (гр.3-гр.2)	Описание показателя и его нормативное значение
	31.12.2021	31.12.2022		
Коэффициент автономии	0,01	0,03	+0,02	Отношение собственного капитала к общей сумме капитала. нормальное значение для данной отрасли: 0,4 и более (оптимальное 0,5-0,7).
Коэффициент обеспеченности собственными оборотными средствами	-0,03	0,03	+0,06	Отношение собственных оборотных средств к оборотным активам. нормальное значение: 0,1 и более.
Коэффициент покрытия инвестиций	0,02	0,04	+0,02	Отношение собственного капитала и долгосрочных обязательств к общей сумме капитала. нормальное значение для данной отрасли: 0,65 и более.
Коэффициент маневренности собственного капитала	-1,97	0,72	+2,69	Отношение собственных оборотных средств к источникам собственных средств. нормальное значение для данной отрасли: 0,2 и более.
Коэффициент обеспеченности запасов	-0,62	0,2	+0,82	Отношение собственных оборотных средств к стоимости запасов. нормальное значение: не менее 0,5.
Коэффициент краткосрочной задолженности	0,99	1	+0,01	Отношение краткосрочной задолженности к общей сумме задолженности.

Коэффициент автономии организации на 31 декабря 2022 г. составил **0,03**. Данный коэффициент характеризует степень зависимости организации от заемного капитала. Полученное здесь значение показывает, что ввиду недостатка собственного капитала (**3%** от общего капитала) общество в значительной степени зависит от кредиторов. за весь рассматриваемый период наблюдался весьма значительный рост коэффициента автономии – на **0,02**.

Структура капитала организации представлена ниже на диаграмме:



коэффициент обеспеченности собственными оборотными средствами на последний день анализируемого периода составил **0,03**. изменение коэффициента обеспеченности собственными оборотными средствами за весь анализируемый период составило **+0,06**. на 31 декабря 2022 г. значение коэффициента соответствует норме.

за год наблюдался весьма значительный рост коэффициента покрытия инвестиций – на **0,02** (до **0,04**). Значение коэффициента по состоянию на 31.12.2022 значительно ниже нормативного значения.

на последний день анализируемого периода коэффициент обеспеченности материальных запасов равнялся **0,2**. за весь рассматриваемый период коэффициент обеспеченности материальных запасов очень сильно вырос (**+0,82**). на 31.12.2022 значение коэффициента обеспеченности материальных запасов можно считать неудовлетворительным.

По коэффициенту краткосрочной задолженности видно, что величина краткосрочной кредиторской задолженности организации значительно превосходит величину долгосрочной задолженности (99,8% и 0,2% соответственно). При этом в течение анализируемого периода доля долгосрочной задолженности уменьшилась на 0,6%.

2.4. Ликвидность

Показатель ликвидности	Значение показателя		Изменение показателя (гр.3 - гр.2)	Расчет, рекомендованное значение
	31.12.2021	31.12.2022		
1. Коэффициент текущей (общей) ликвидности	0,98	1,03	+0,05	Отношение текущих активов к краткосрочным обязательствам. нормальное значение для данной отрасли: 1,8 и более.
2. Коэффициент быстрой (промежуточной) ликвидности	0,91	0,87	-0,04	Отношение ликвидных активов к краткосрочным обязательствам. нормальное значение: 1 и более.

Показатель ликвидности	Значение показателя		Изменение показателя (гр.3 - гр.2)	Расчет, рекомендованное значение
	31.12.2021	31.12.2022		
3. Коэффициент абсолютной ликвидности	0,38	0,19	-0,19	Отношение высоколиквидных активов к краткосрочным обязательствам. нормальное значение: 0,2 и более.

[На конец периода] коэффициент текущей ликвидности имеет значение ниже нормы (1,03 против нормативного значения 1,8). При этом следует отметить имевшую место положительную динамику – за год коэффициент текущей ликвидности вырос на 0,05.

Для коэффициента быстрой ликвидности нормативным значением является 1. В данном случае его значение составило 0,87. Это говорит о недостатке у организации ликвидных активов, которыми можно погасить наиболее срочные обязательства.

При норме 0,2 значение коэффициента абсолютной ликвидности составило 0,19. Более того следует отметить отрицательную динамику показателя – за год коэффициент снизился на -0,19.

3. Анализ эффективности деятельности организации

3.1. Обзор результатов деятельности

Ниже в таблице приведены основные финансовые результаты деятельности ОБЩЕСТВО С ОГРАНИЧЕННОЙ ОТВЕТСТВЕННОСТЬЮ "ЕВРОКЛИМА РУС" за год и аналогичный период прошлого года.

Как видно из "Отчета о финансовых результатах", за год организация получила прибыль от продаж в размере 118 098 тыс. руб., что составляет 9,3% от выручки. По сравнению с аналогичным периодом прошлого года прибыль от продаж выросла на 114 889 тыс. руб., или в 36,8 раза.

По сравнению с прошлым периодом в текущем выросла как выручка от продаж, так и расходы по обычным видам деятельности (на 879 210 и 764 321 тыс. руб. соответственно). Причем в процентном отношении изменение выручки (+226,5%) опережает изменение расходов (+198,5%)

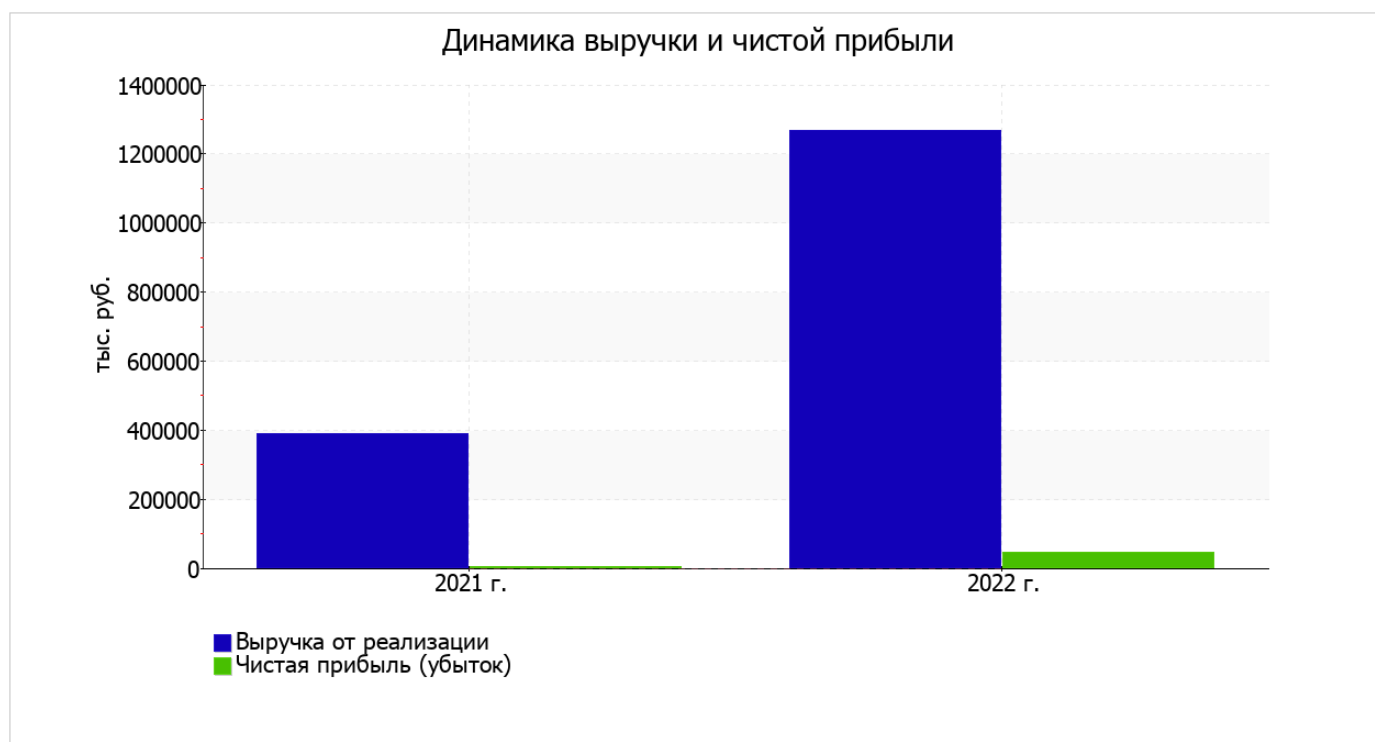
Изучая расходы по обычным видам деятельности, следует отметить, что организация как и в прошлом году не использовала возможность учитывать общехозяйственные расходы в качестве условно-постоянных, включая их ежемесячно в себестоимость производимой продукции (выполняемых работ, оказываемых услуг). Это и обусловило отсутствие показателя "Управленческие расходы" за отчетный период в форме №2.

убыток от прочих операций за год составил 61 530 тыс. руб., что на 64 696 тыс. руб. меньше, чем сальдо прочих доходов-расходов за аналогичный период прошлого года.

Показатель	Значение показателя, тыс. руб.		Изменение показателя		Средне-годовая величина, тыс. руб.
	2021 г.	2022 г.	тыс. руб. (гр.3 - гр.2)	± % ((3-2) : 2)	
1. Выручка	388 204	1 267 414	+879 210	+3,3 раза	827 809
2. Расходы по обычным видам деятельности	384 995	1 149 316	+764 321	+198,5	767 156
3. Прибыль (убыток) от продаж (1-2)	3 209	118 098	+114 889	+36,8 раза	60 654
4. Прочие доходы и расходы, кроме процентов к уплате	3 166	-58 029	-61 195	↓	-27 432

Показатель	Значение показателя, тыс. руб.		Изменение показателя		Средне-годовая величина, тыс. руб.
	2021 г.	2022 г.	тыс. руб. (гр.3 - гр.2)	± % ((3-2) : 2)	
5. ЕВІТ (прибыль до уплаты процентов и налогов) (3+4)	6 375	60 069	+53 694	+9,4 раза	33 222
6. Проценты к уплате	–	3 501	+3 501	–	1 751
7. Налог на прибыль, изменение налоговых активов и прочее	-1 218	-11 848	-10 630	↓	-6 533
8. Чистая прибыль (убыток) (5-6+7)	5 157	44 720	+39 563	+8,7 раза	24 939
Справочно: Совокупный финансовый результат периода	5 157	44 720	+39 563	+8,7 раза	24 939
Изменение за период нераспределенной прибыли (непокрытого убытка) по данным бухгалтерского баланса (измен. стр. 1370)	x	44 720	x	x	x

Изменение выручки наглядно представлено ниже на графике.



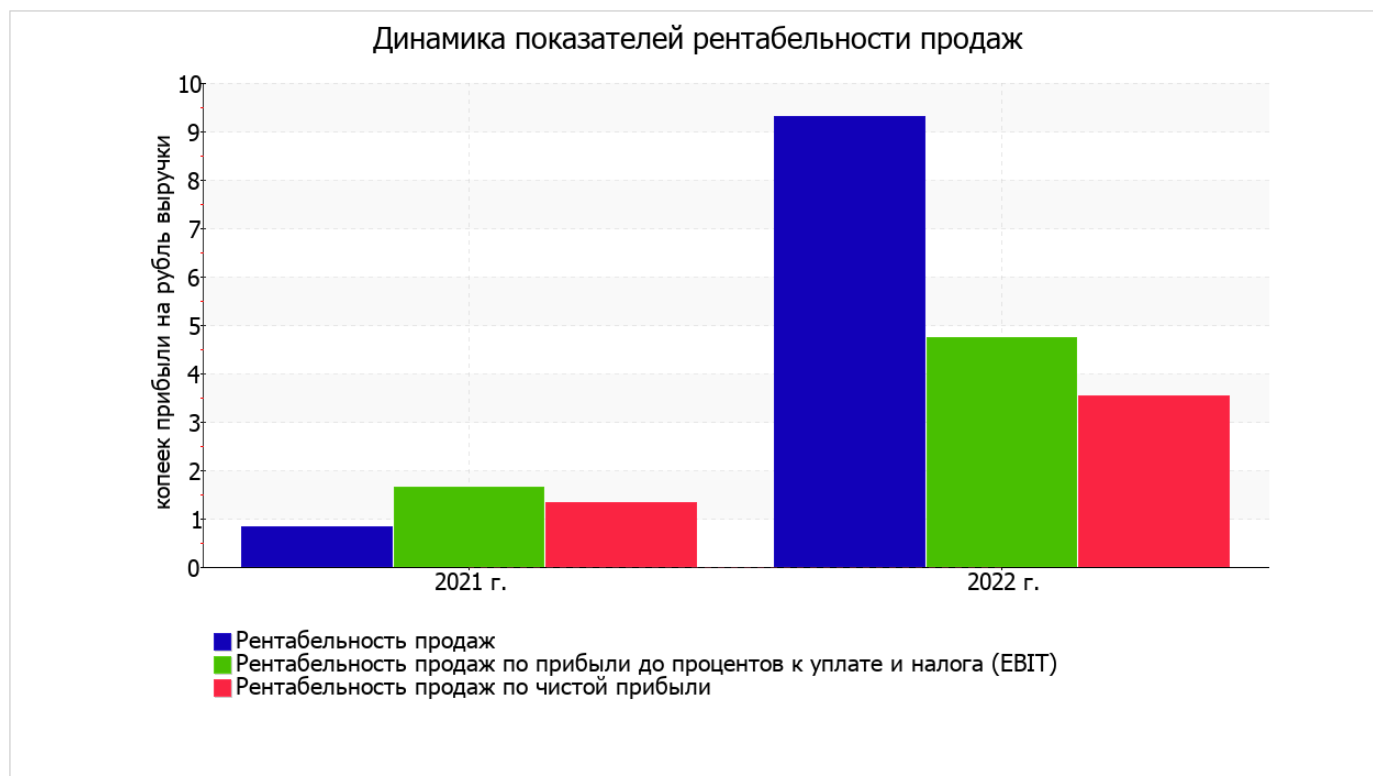
3.2. Анализ рентабельности

Показатели рентабельности	Значения показателя (в %, или в копейках с рубля)		Изменение показателя	
	2021 г.	2022 г.	коп., (гр.3 - гр.2)	± % ((3-2) : 2)
1. Рентабельность продаж (величина прибыли от продаж в каждом рубле выручки). нормальное значение для данной отрасли: 4% и более.	0,8	9,3	+8,5	+11,3 раза
2. Рентабельность продаж по ЕВІТ (величина прибыли от продаж до уплаты процентов и налогов в каждом рубле выручки).	1,6	4,7	+3,1	+188,6
3. Рентабельность продаж по чистой прибыли (величина чистой прибыли в каждом рубле выручки). нормальное значение для данной отрасли: 3% и более.	1,3	3,5	+2,2	+165,6

Представленные в таблице показатели рентабельности за период 01.01–31.12.2022 имеют положительные значения как следствие прибыльной деятельности ОБЩЕСТВО С ОГРАНИЧЕННОЙ ОТВЕТСТВЕННОСТЬЮ "ЕВРОКЛИМА РУС".

Рентабельность продаж за 2022 год составила 9,3%. При этом имеет место положительная динамика рентабельности обычных видов деятельности по сравнению с данным показателем за аналогичный период года, предшествующего отчётному, (+8,5%).

Рентабельность, рассчитанная как отношение прибыли до налогообложения и процентных расходов (ЕВІТ) к выручке организации, за 2022 год составила 4,7%. То есть в каждом рубле выручки организации содержалось 4,7 коп. прибыли до налогообложения и процентов к уплате.



Далее в таблице представлены три основных показателя, характеризующие рентабельность использования вложенного в предпринимательскую деятельность капитала.

Показатель рентабельности	Значение показателя, %	Расчет показателя
	2022 г.	
Рентабельность собственного капитала (ROE)	137,7	Отношение чистой прибыли к средней величине собственного капитала. нормальное значение для данной отрасли: 18% и более.
Рентабельность активов (ROA)	3,9	Отношение чистой прибыли к средней стоимости активов. нормальное значение для данной отрасли: 6% и более.
Прибыль на задействованный капитал (ROCE)	160,7	Отношение прибыли до уплаты процентов и налогов (ЕБИТ) к собственному капиталу и долгосрочным обязательствам.

[За последний период] каждый рубль собственного капитала организации обеспечил чистую прибыль в размере 1,377 руб.

за последний год значение рентабельности активов (3,9%) не соответствует нормативу.

3.3. Деловая активность (оборачиваемость активов и обязательств)

Далее в таблице рассчитаны показатели оборачиваемости ряда активов, характеризующие скорость возврата вложенных в предпринимательскую деятельность денежных средств, а также показатель оборачиваемости кредиторской задолженности при расчетах с поставщиками и подрядчиками.

Показатель оборачиваемости	Значение в днях	Коэфф. 2022 г.
	2022 г.	
Оборачиваемость оборотных средств (отношение средней величины оборотных активов к среднесуточной выручке*; нормальное значение для данной отрасли: 139 и менее дн.)	325	1,1
Оборачиваемость запасов (отношение средней стоимости запасов к среднесуточной себестоимости проданных товаров; нормальное значение для данной отрасли: не более 19 дн.)	37	9,9
Оборачиваемость дебиторской задолженности (отношение средней величины дебиторской задолженности к среднесуточной выручке; нормальное значение для данной отрасли: 68 и менее дн.)	203	1,8
Оборачиваемость кредиторской задолженности (отношение средней величины кредиторской задолженности к среднесуточной выручке)	276	1,3
Оборачиваемость активов (отношение средней стоимости активов к среднесуточной выручке; нормальное значение для данной отрасли: 159 и менее дн.)	331	1,1
Оборачиваемость собственного капитала (отношение средней величины собственного капитала к среднесуточной выручке)	9	39

* Приведен расчет показателя в днях. Значение коэффициента равно отношению 365 к значению показателя в днях.

Оборачиваемость активов за последний год показывает, что общество получает выручку, равную сумме всех имеющихся активов за 331 календарный день. При этом требуется 37 дней, чтобы расходы организации по обычным видам деятельности составили величину среднегодового остатка материально-производственных запасов.

4. Выводы по результатам анализа

По результатам проведенного анализа выделены и сгруппированы по качественному признаку основные показатели финансового положения и результатов деятельности ОБЩЕСТВО С ОГРАНИЧЕННОЙ ОТВЕТСТВЕННОСТЬЮ "ЕВРОКЛИМА РУС" за год.

Показатели финансового положения и результатов деятельности ОБЩЕСТВО С ОГРАНИЧЕННОЙ ОТВЕТСТВЕННОСТЬЮ "ЕВРОКЛИМА РУС", имеющие отрицательные значения:

- низкая величина собственного капитала относительно общей величины активов (3%);
- значение коэффициента обеспеченности собственными оборотными средствами (0,03) соответствует норме;
- коэффициент текущей (общей) ликвидности не укладывается в нормативное значение;
- коэффициент быстрой (промежуточной) ликвидности ниже нормального значения;
- коэффициент абсолютной ликвидности ниже нормального значения;
- недостаточная рентабельность активов (3,9% за 2022 год);
- неустойчивое финансовое положение по величине собственных оборотных средств.

Анализ выявил следующие показатели, имеющие исключительно хорошие значения:

- чистые активы превышают уставный капитал, при этом за год наблюдалось увеличение чистых активов;
- рост рентабельности продаж (+8,5 процентных пункта от рентабельности 0,8% за аналогичный период года, предшествующего отчетному);
- положительное изменение собственного капитала относительно общего изменения активов организации;
- за последний год получена прибыль от продаж (118 098 тыс. руб.), причем наблюдалась положительная динамика по сравнению с аналогичным периодом прошлого года (+114 889 тыс. руб.);
- прибыль от финансово-хозяйственной деятельности за последний год составила 44 720 тыс. руб. (+39 563 тыс. руб. по сравнению с аналогичным периодом прошлого года);
- рост прибыли до процентов к уплате и налогообложения (ЕВТ) на рубль выручки ОБЩЕСТВО С ОГРАНИЧЕННОЙ ОТВЕТСТВЕННОСТЬЮ "ЕВРОКЛИМА РУС" (+3,1 коп. к 1,6 коп. с рубля выручки за аналогичный период года, предшествующего отчетному).

Показателем, имеющим значение на границе норматива, является следующий – не в полной мере соблюдается нормальное соотношение активов по степени ликвидности и обязательств по сроку погашения.

В ходе анализа был получен только один показатель, имеющий критическое значение – коэффициент покрытия инвестиций значительно ниже нормы (доля собственного капитала и долгосрочных обязательств в общей сумме капитала организации составляет 4% (нормальное значение для данной отрасли: 65% и более).

Согласно проведенному анализу финансовое положение ОБЩЕСТВО С ОГРАНИЧЕННОЙ ОТВЕТСТВЕННОСТЬЮ "ЕВРОКЛИМА РУС" можно оценить как удовлетворительное – основные показатели укладываются в нормативные значения, либо близки к нормативу. Финансовое состояние организации позволяет осуществлять эффективную финансово-хозяйственную деятельность, сохраняя возможность для привлечения необходимых кредитных ресурсов.