

**Пояснения к бухгалтерскому балансу
и отчету о финансовых результатах (тыс. руб.)**

1. Нематериальные активы и расходы на научно-исследовательские, опытно-конструкторские и технологические работы (НИОКР)

1.1. Наличие и движение нематериальных активов

с.1

Наименование показателя	Код	Период	На начало года		Изменения за период						На конец периода		
			первоначальная стоимость	накопленная амортизация и убытки от обесценения	Поступило	Выбыло		начислено амортизации	Убыток от обесценения	Переоценка		первоначальная стоимость	накопленная амортизация и убытки от обесценения
						первоначальная стоимость	накопленная амортизация и убытки от обесценения			Первоначальная стоимость	Накопленная амортизация		
Нематериальные активы - всего	5100	за 2022г.	-	-	-	-	-	(28 976)	-	-	-	46 925	(28 976)
	5110	за 2021г.	-	-	-	-	-	-	-	-	-	-	-
в том числе:													
Прочие нематериальные активы	5101	за 2022г.	-	-	-	-	-	(28 976)	-	-	-	46 925	(28 976)
	5111	за 2021г.	-	-	-	-	-	-	-	-	-	-	-


1.2. Первоначальная стоимость нематериальных активов, созданных самой организацией

Наименование показателя	Код	На 31 декабря 2022 г.	На 31 декабря 2021 г.	На 31 декабря 2020 г.
Всего	5120	-	-	-
в том числе:				
	5121	-	-	-

1.5. Незаконченные и неоформленные НИОКР и незаконченные операции по приобретению нематериальных активов

Наименование показателя	Код	Период	На начало года	Изменения за период			На конец периода
				затраты за период	списано затрат как не давших положительного результата	принято к учету в качестве нематериальных активов или НИОКР	
Затраты по незаконченным исследованиям и разработкам - всего	5160	за 2022г.	-	-	-	-	-
	5170	за 2021г.	-	-	-	-	-
в том числе:	5161	за 2022г.	-	-	-	-	-
	5171	за 2021г.	-	-	-	-	-
незаконченные операции по приобретению нематериальных активов - всего	5180	за 2022г.	-	-	-	-	-
	5190	за 2021г.	-	-	-	-	-
в том числе:	5181	за 2022г.	-	-	-	-	-
	5191	за 2021г.	-	-	-	-	-

Руководитель



(подпись)

**Косолапов Павел
Викторович**

(расшифровка подписи)

31 марта 2023 г.

2.2. Незавершенные капитальные вложения

Наименование показателя	Код	Период	На начало года	Изменения за период			На конец периода
				затраты за период	списано	принято к учету в качестве основных средств или увеличена стоимость	
Незавершенное строительство и незаконченные операции по приобретению, модернизации и т.п. основных средств - всего	5240	за 2022г.	-	509	-	-	509
	5250	за 2021г.	-	-	-	-	-
в том числе:							
Внутрипл.система газоснабжения с площ.газификаторов под резерв.установки СУГ и наруж.газопровод	5241	за 2022г.	-	509	-	-	509
	5251	за 2021г.	-	-	-	-	-

2.3. Изменение стоимости основных средств в результате достройки, дооборудования, реконструкции и частичной ликвидации

Наименование показателя	Код	за 2022г.	за 2021г.
Увеличение стоимости объектов основных средств в результате достройки, дооборудования, реконструкции - всего	5260	-	-
в том числе:			
	5261	-	-
Уменьшение стоимости объектов основных средств в результате частичной ликвидации - всего:	5270	-	-
в том числе:			
	5271	-	-

2.4. Иное использование основных средств

Наименование показателя	Код	На 31 декабря 2022 г.	На 31 декабря 2021 г.	На 31 декабря 2020 г.
Переданные в аренду основные средства, числящиеся на балансе	5280	-	-	-
Переданные в аренду основные средства, числящиеся за балансом	5281	-	-	-
Полученные в аренду основные средства, числящиеся на балансе	5282	-	-	-
Полученные в аренду основные средства, числящиеся за балансом	5283	-	-	-
Объекты недвижимости, принятые в эксплуатацию и фактически используемые, находящиеся в процессе государственной регистрации	5284	-	-	-
Основные средства, переведенные на консервацию	5285	-	-	-
Иное использование основных средств (залог и др.)	5286	-	-	-
Балансовая стоимость неамортизируемых основных средств	5287	170 220	-	-
	5288	-	-	-

Руководитель



(подпись)

**Косолапов Павел
Викторович**


(расшифровка подписи)

31 марта 2023 г.

3.2. Иное использование финансовых вложений

Наименование показателя	Код	На 31 декабря 2022 г.	На 31 декабря 2021 г.	На 31 декабря 2020 г.
Финансовые вложения, находящиеся в залоге - всего	5320	-	-	-
в том числе:	5321	-	-	-
Финансовые вложения, переданные третьим лицам (кроме продажи) - всего	5325	-	-	-
в том числе:	5326	-	-	-
Иное использование финансовых вложений	5329	-	-	-

Руководитель


(подпись)**Косолапов Павел
Викторович**

(расшифровка подписи)

31 марта 2023 г.

4.2. Запасы в залоге

Наименование показателя	Код	На 31 декабря 2022 г.	На 31 декабря 2021 г.	На 31 декабря 2020 г.
Запасы, не оплаченные на отчетную дату - всего	5440	-	-	-
в том числе:	5441	-	-	-
Запасы, находящиеся в залоге по договору - всего	5445	-	-	-
в том числе:	5446	-	-	-


Руководитель _____
(подпись)

**Косолапов Павел
Викторович**

(расшифровка подписи)

31 марта 2023 г.

5. Дебиторская и кредиторская задолженность
5.1. Наличие и движение дебиторской задолженности

Наименование показателя	Код	Период	На начало года		Изменения за период								На конец периода		
			учтенная по условиям договора	величина резерва по сомнительным долгам	поступление		выбыло			перевод из долго- в краткосрочную задолженность	перевод из дебиторской в кредиторскую задолженность	перевод из кредиторской в дебиторскую задолженность	учтенная по условиям договора	величина резерва по сомнительным долгам	
					в результате хозяйственных операций (сумма долга по сделке, операции)	причитающиеся проценты, штрафы и иные начисления	погашение	списание на финансовый результат	восстановление резерва						
Долгосрочная дебиторская задолженность - всего	5501	за 2022г.	-	-	-	-	-	-	-	-	-	-	-	-	-
	5521	за 2021г.	-	-	-	-	-	-	-	-	-	-	-	-	-
в том числе:															
Расчеты с покупателями и заказчиками	5502	за 2022г.	-	-	-	-	-	-	-	-	-	-	-	-	-
	5522	за 2021г.	-	-	-	-	-	-	-	-	-	-	-	-	-
Авансы выданные	5503	за 2022г.	-	-	-	-	-	-	-	-	-	-	-	-	-
	5523	за 2021г.	-	-	-	-	-	-	-	-	-	-	-	-	-
Прочая	5504	за 2022г.	-	-	-	-	-	-	-	-	-	-	-	-	-
	5524	за 2021г.	-	-	-	-	-	-	-	-	-	-	-	-	-
	5505	за 2022г.	-	-	-	-	-	-	-	-	X	X	-	-	
	5525	за 2021г.	-	-	-	-	-	-	-	-	X	X	-	-	
Краткосрочная дебиторская задолженность - всего	5510	за 2022г.	-	-	12 786 388	-	-	-	-	-	-	-	-	12 786 388	-
	5530	за 2021г.	-	-	-	-	-	-	-	-	-	-	-	-	-
в том числе:															
Расчеты с покупателями и заказчиками	5511	за 2022г.	-	-	11 703 841	-	-	-	-	-	-	-	-	11 703 841	-
	5531	за 2021г.	-	-	-	-	-	-	-	-	-	-	-	-	-
Авансы выданные	5512	за 2022г.	-	-	1 067 151	-	-	-	-	-	-	-	-	1 067 151	-
	5532	за 2021г.	-	-	-	-	-	-	-	-	-	-	-	-	-
Прочая	5513	за 2022г.	-	-	15 396	-	-	-	-	-	-	-	-	15 396	-
	5533	за 2021г.	-	-	-	-	-	-	-	-	-	-	-	-	-
	5514	за 2022г.	-	-	-	-	-	-	-	-	X	X	-	-	
	5534	за 2021г.	-	-	-	-	-	-	-	-	X	X	-	-	
Итого	5500	за 2022г.	-	-	12 786 388	-	-	-	-	-	X	-	-	12 786 388	-
	5520	за 2021г.	-	-	-	-	-	-	-	-	X	-	-	-	-

5.2. Просроченная дебиторская задолженность

Наименование показателя	Код	На 31 декабря 2022 г.		На 31 декабря 2021 г.		На 31 декабря 2020 г.	
		учтенная по условиям договора	балансовая стоимость	учтенная по условиям договора	балансовая стоимость	учтенная по условиям договора	балансовая стоимость
Всего	5540	-	-	-	-	-	-
в том числе:							
расчеты с покупателями и заказчиками	5541	-	-	-	-	-	-
расчеты с поставщиками и заказчиками (в части авансовых платежей, предоплат)	5542	-	-	-	-	-	-
прочая	5543	-	-	-	-	-	-
	5544	-	-	-	-	-	-


5.3. Наличие и движение кредиторской задолженности

Наименование показателя	Код	Период	Остаток на начало года	Изменения за период						Остаток на конец периода	
				поступление		выбыло		перевод из долго- в краткосрочную задолженность	перевод из дебиторской в кредиторскую задолженность		перевод из кредиторской в дебиторскую задолженность
				в результате хозяйственных операций (сумма долга по сделке, операции)	причитающиеся проценты, штрафы и иные начисления	погашение	списание на финансовый результат				
Долгосрочная кредиторская задолженность - всего	5551 5571	за 2022г. за 2021г.	- -	8 368 729 -	518 397 -	- -	- -	- -	- -	8 867 126 -	
в том числе:											
кредиты	5552 5572	за 2022г. за 2021г.	- -	8 368 729 -	518 397 -	- -	- -	- -	- -	8 867 126 -	
займы	5553 5573	за 2022г. за 2021г.	- -	- -	- -	- -	- -	- -	- -	- -	
прочая	5554 5574	за 2022г. за 2021г.	- -	- -	- -	- -	- -	- -	- -	- -	
	5555 5575	за 2022г. за 2021г.	- -	- -	- -	- -	- -	- X	X X	- -	
Краткосрочная кредиторская задолженность - всего	5560 5580	за 2022г. за 2021г.	- -	12 568 238 -	123 059 -	- -	- -	- -	- -	12 691 297 -	
в том числе:											
расчеты с поставщиками и подрядчиками	5561 5581	за 2022г. за 2021г.	- -	1 356 977 -	- -	- -	- -	- -	- -	1 356 977 -	
авансы полученные	5562 5582	за 2022г. за 2021г.	- -	8 644 249 -	- -	- -	- -	- -	- -	8 644 249 -	
расчеты по налогам и взносам	5563 5583	за 2022г. за 2021г.	- -	750 -	- -	- -	- -	- -	- -	750 -	
кредиты	5564 5584	за 2022г. за 2021г.	- -	- -	- -	- -	- -	- -	- -	- -	
займы	5565 5585	за 2022г. за 2021г.	- -	2 556 347 -	122 986 -	- -	- -	- -	- -	2 679 333 -	
прочая	5566 5586	за 2022г. за 2021г.	- -	9 915 -	73 -	- -	- -	- -	- -	9 988 -	
	5567 5587	за 2022г. за 2021г.	- -	- -	- -	- -	- -	- X	X X	- -	
Итого	5550 5570	за 2022г. за 2021г.	- -	20 936 967 -	641 456 -	- -	- -	X X	- -	21 558 423 -	

5.4. Просроченная кредиторская задолженность

Наименование показателя	Код	На 31 декабря 2022 г.	На 31 декабря 2021 г.	На 31 декабря 2020 г.
Всего	5590	-	-	-
в том числе:				
расчеты с поставщиками и подрядчиками	5591	-	-	-
расчеты с покупателями и заказчиками	5592	-	-	-
прочая задолженность	5593	-	-	-
	5594	-	-	-

Руководитель


(подпись)**Косолапов Павел
Викторович**

(расшифровка подписи)

31 марта 2023 г.

6. Затраты на производство (расходы на продажу)*

Наименование показателя	Код	за 2022г.	за 2021г.
Материальные затраты	5610	49 467	-
Расходы на оплату труда	5620	1	-
Отчисления на социальные нужды	5630	-	-
Амортизация	5640	25 020	-
Прочие затраты	5650	958 356	-
Итого по элементам	5660	1 032 844	-
Фактическая себестоимость проданных товаров	5665	-	-
Изменение остатков (прирост [-]): незавершенного производства, готовой продукции и др.	5670	(2 352)	-
Изменение остатков (уменьшение [+]): незавершенного производства, готовой продукции и др.	5680	-	-
Итого расходы по обычным видам деятельности	5600	1 030 492	-

* - Для организаций, осуществляющих торговую деятельность добавлена строка 5665, учитывающая фактическую себестоимость товаров

Руководитель



(подпись)

**Косолапов Павел
Викторович**

(расшифровка подписи)

31 марта 2023 г.

7. Оценочные обязательства

Наименование показателя	Код	Остаток на начало года	Признано	Погашено	Списано как избыточная сумма	Остаток на конец периода
Оценочные обязательства - всего	5700	-	822 707	-	-	822 707
в том числе:						
Резерв по суммам уб. по гражд. искам, кроме санкц.	5701	-	822 707	-	-	822 707

Руководитель



(подпись)

**Косолапов Павел
Викторович**

(расшифровка подписи)

31 марта 2023 г.

8. Обеспечения обязательств

Наименование показателя	Код	На 31 декабря 2022 г.	На 31 декабря 2021 г.	На 31 декабря 2020 г.
Полученные - всего	5800	-	-	-
в том числе:				
	5801	-	-	-
Выданные - всего	5810	16 473 640	-	-
в том числе:				
Банковские гарантии	5811	7 130 105	-	-
Залоги	5812	9 343 535	-	-

Руководитель 
(подпись)

**Косолапов Павел
Викторович**
(расшифровка подписи)

31 марта 2023 г.

9. Государственная помощь

Наименование показателя		Код	за 2022г.		за 2021г.	
Получено бюджетных средств - всего		5900		-		-
в том числе:						
на текущие расходы		5901		-		-
на вложения во внеоборотные активы		5905		-		-
			На начало года	Получено за год	Возвращено за год	На конец года
Бюджетные кредиты - всего	за 2022г.	5910	-	-	-	-
	за 2021г.	5920	-	-	-	-
в том числе:						
	за 2022г.	5911	-	-	-	-
	за 2021г.	5921	-	-	-	-

Руководитель



(подпись)

**Косолапов Павел
Викторович**

(расшифровка подписи)

31 марта 2023 г.