

Пояснительная записка к бухгалтерской отчетности

1. Сведения об организации

Наименование юридического лица:

ОБЩЕСТВО С ОГРАНИЧЕННОЙ ОТВЕТСТВЕННОСТЬЮ "ГОРАЗДО"

Идентификационный номер налогоплательщика (ИНН): 7536186303

Код причины постановки на учет (КПП): 753601001

Основным видом деятельности, который является преобладающим и имеет приоритетное значение для организации, является изготовление печатных форм и подготовительная деятельность (ОКВЭД 18.13).

2. Анализ финансового положения

2.1. Структура имущества и источники его формирования

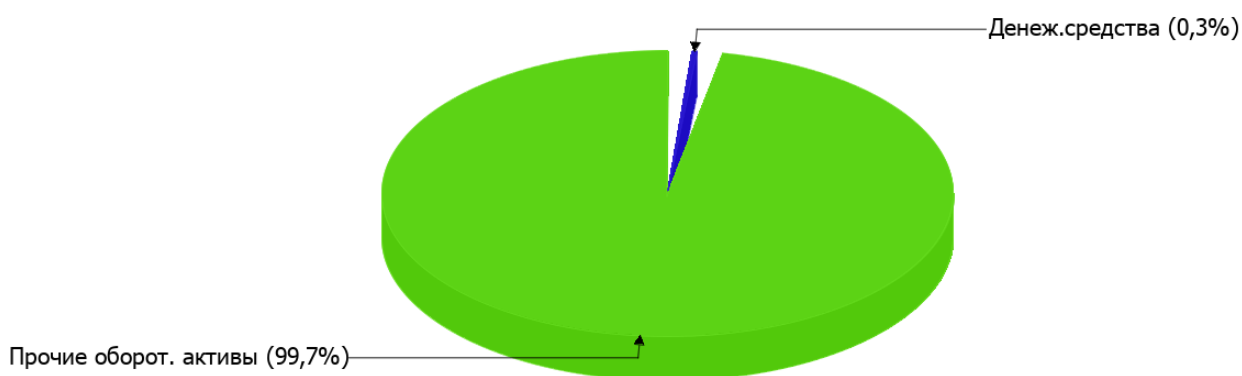
Показатель	Значение показателя				Изменение за анализируемый период	
	в тыс. руб.		в % к валюте баланса		тыс. руб. (гр.3- гр.2)	± % ((гр.3- гр.2) : гр.2)
	31.12.2021	31.12.2022	на начало анализируемого периода (31.12.2021)	на конец анализируемого периода (31.12.2022)		
Актив						
Внеоборотные активы	–	–	–	–	–	–
Оборотные	69	354	100	100	+285	+5,1 раза
Пассив						
Собственный капитал	47	47	68,1	13,3	–	–
Долгосрочные обязательства	–	–	–	–	–	–
Краткосрочные обязательства	22	307	31,9	86,7	+285	+14 раз
Валюта баланса	69	354	100	100	+285	+5,1 раза

* Без доходов будущих периодов, включенных в собственный капитал.

Активы на 31.12.2022 характеризуются отсутствием внеоборотных средств при 100% текущих активов. Активы организации за весь период значительно увеличились (в 5,1 раза). Несмотря на значительное увеличение активов, собственный капитал остался неизменным, что негативно характеризует динамику изменения имущественного положения организации.

Наглядно соотношение основных групп активов организации представлено ниже на диаграмме:

Структура активов организации на 31 декабря 2022 г.



Рост активов организации связан с ростом показателя по строке "финансовые и другие оборотные активы" на **296** тыс. руб. (или **100%** вклада в прирост активов).

Одновременно, в пассиве баланса прирост произошел по строке "кредиторская задолженность" (**+285** тыс. руб., или **100%** вклада в прирост пассивов организации за весь анализируемый период).

Среди отрицательно изменившихся статей баланса можно выделить "денежные средства и денежные эквиваленты" в активе (**-11** тыс. руб.).

по состоянию на 31.12.2022 собственный капитал организации составил **47** тыс. руб., что соответствует значению собственного капитала на 31 декабря 2021 г.

2.2. Оценка стоимости чистых активов организации

Показатель	Значение показателя				Изменение	
	в тыс. руб.		в % к валюте баланса		тыс. руб. (гр.3-гр.2)	± % ((гр.3-гр.2) : гр.2)
	31.12.2021	31.12.2022	на начало анализируемого периода (31.12.2021)	на конец анализируемого периода (31.12.2022)		
1. Чистые активы	47	47	68,1	13,3	–	–

Имеющаяся величина чистых активов положительно характеризует финансовое положение, полностью удовлетворяя требованиям нормативных актов к величине чистых активов организации.

2.3. Анализ финансовой устойчивости организации

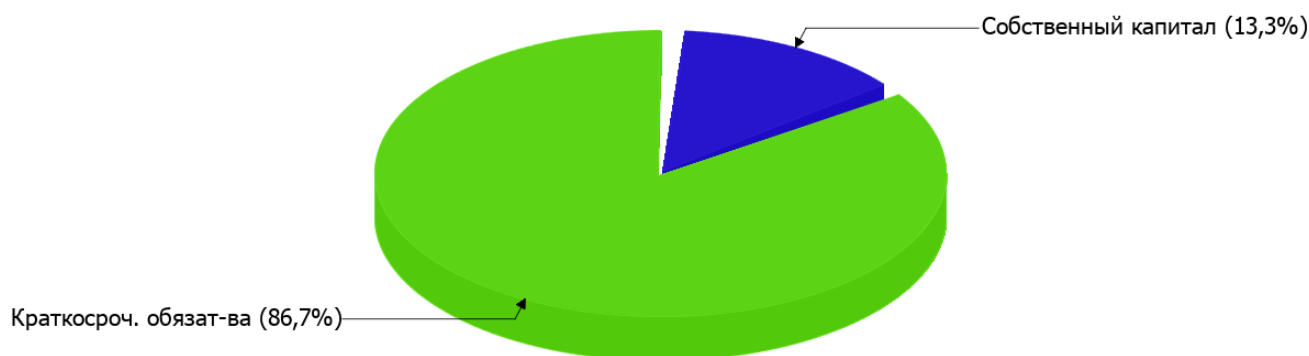
2.3.1. Основные показатели финансовой устойчивости организации

Показатель	Значение показателя		Изменение показателя (гр.3-гр.2)	Описание показателя и его нормативное значение
	31.12.2021	31.12.2022		
Коэффициент автономии	0,68	0,13	-0,55	Отношение собственного капитала к общей сумме капитала. нормальное значение для данной отрасли: не менее 0,5 (оптимальное 0,6-0,7).
Коэффициент обеспеченности собственными оборотными средствами	0,68	0,13	-0,55	Отношение собственных оборотных средств к оборотным активам. нормальное значение: 0,1 и более.
Коэффициент покрытия инвестиций	0,68	0,13	-0,55	Отношение собственного капитала и долгосрочных обязательств к общей сумме капитала. нормальное значение: 0,75 и более.
Коэффициент обеспеченности запасов	–	–	–	Отношение собственных оборотных средств к стоимости запасов. нормальное значение: не менее 0,5.
Коэффициент краткосрочной задолженности	1	1	–	Отношение краткосрочной задолженности к общей сумме задолженности.

Коэффициент автономии организации по состоянию на 31.12.2022 составил **0,13**. Полученное значение говорит о недостаточной доле собственного капитала (**13%**) в общем капитале организации. наблюдалось весьма значительное уменьшение коэффициента автономии в течение анализируемого периода – на **0,55**.

Наглядно структура капитала организации представлена ниже на диаграмме: При этом необходимо отметить, что долгосрочные обязательства не нашли отражение на диаграмме ввиду их отсутствия.

Структура капитала организации на 31 декабря 2022 г.



за последний год коэффициент обеспеченности собственными оборотными средствами резко уменьшился – с **0,68** до **0,13** (т. е. на **0,55**). на 31.12.2022 значение коэффициента можно характеризовать как положительное.

за весь рассматриваемый период коэффициент покрытия инвестиций резко уменьшился на **0,55** и составил **0,13**. Значение коэффициента по состоянию на 31.12.2022 значительно ниже допустимой величины (доля собственного капитала и долгосрочных обязательств в общей сумме капитала организации составляет **13%**).

Коэффициент краткосрочной задолженности ОБЩЕСТВО С ОГРАНИЧЕННОЙ ОТВЕТСТВЕННОСТЬЮ "ГОРАЗДО" показывает на отсутствие долгосрочной задолженности при 100% краткосрочной.

2.4. Ликвидность

Показатель ликвидности	Значение показателя		Изменение показателя (гр.3 - гр.2)	Расчет, рекомендованное значение
	31.12.2021	31.12.2022		
Коэффициент текущей (общей) ликвидности	3,14	1,15	-1,99	Отношение текущих активов к краткосрочным обязательствам. нормальное значение: 2 и более.
Коэффициент абсолютной ликвидности	0,55	<0,01	-0,55	Отношение денежных средств и их эквивалентов к краткосрочным обязательствам. нормальное значение: 0,2 и более.

[На конец периода] коэффициент текущей (общей) ликвидности не укладывается в норму (**1,15** против нормативного значения 2). Более того следует отметить отрицательную динамику показателя – за весь рассматриваемый период коэффициент текущей ликвидности снизился на **-1,99**.

При норме 0,2 значение коэффициента абсолютной ликвидности составило **<0,01**. Более того следует отметить отрицательную динамику показателя – за год коэффициент абсолютной ликвидности снизился на **-0,55**.

3. Анализ эффективности деятельности организации

3.1. Обзор результатов деятельности

Основные финансовые результаты деятельности ОБЩЕСТВО С ОГРАНИЧЕННОЙ ОТВЕТСТВЕННОСТЬЮ "ГОРАЗДО" за весь рассматриваемый период приведены ниже в таблице.

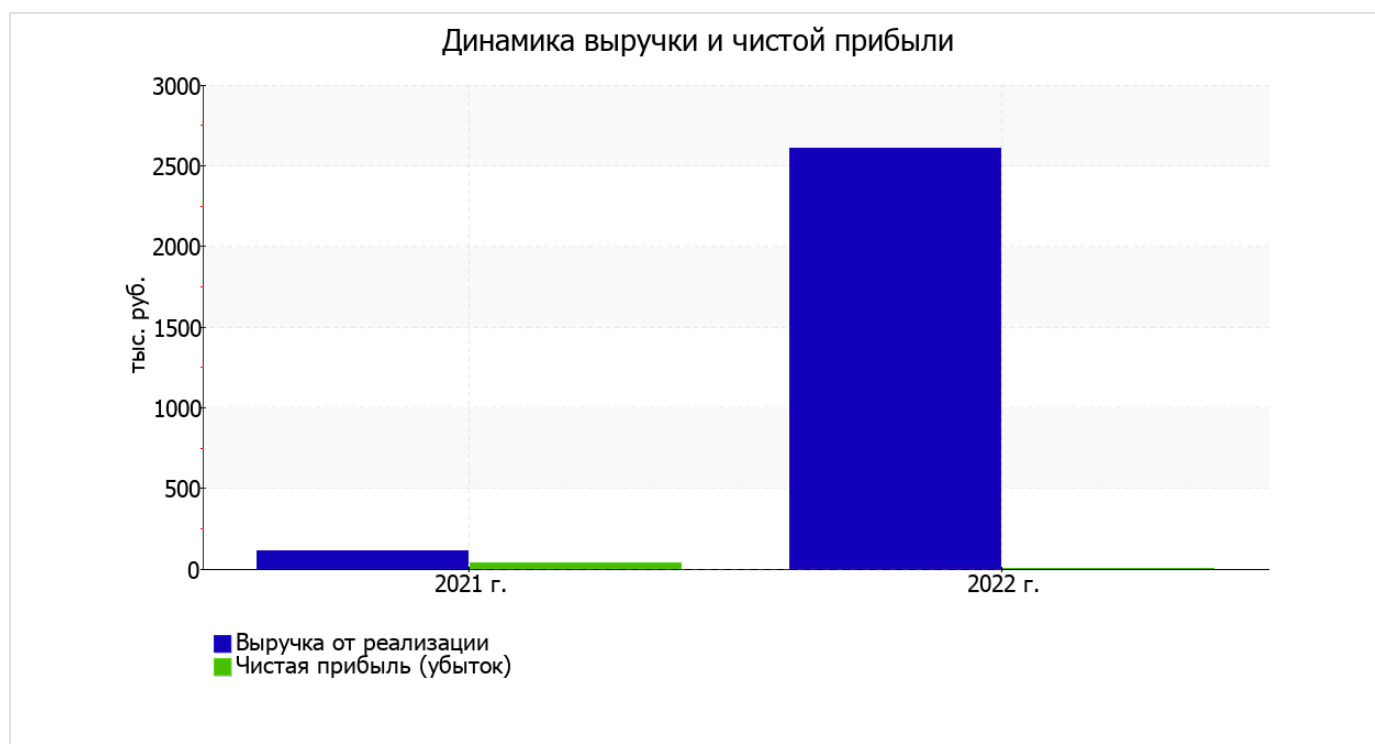
По данным "Отчета о финансовых результатах" за год организация получила прибыль от продаж в размере **866** тыс. руб., что составляет 33,2% от выручки. По сравнению с аналогичным периодом прошлого года прибыль от продаж выросла на **816** тыс. руб., или в **17,3** раза.

По сравнению с прошлым периодом в текущем выросла как выручка от продаж, так и расходы по обычной деятельности (на **2 492** и **1 676** тыс. руб. соответственно). Причем в процентном отношении изменение расходов (**+2 660,3%**) опережает изменение выручки (**+2 205,3%**)

Показатель	Значение показателя, тыс. руб.		Изменение показателя		Средне- годовая величина, тыс. руб.
	2021 г.	2022 г.	тыс. руб. (гр.3 - гр.2)	± % ((3-2) : 2)	
1. Выручка	113	2 605	+2 492	+23,1 раза	1 359
2. Расходы по обычным видам деятельности	63	1 739	+1 676	+27,6 раза	901
3. Прибыль (убыток) от продаж (1-2)	50	866	+816	+17,3 раза	458
4. Прочие доходы и расходы, кроме процентов к уплате	-3	-866	-863	↓	-435

Показатель	Значение показателя, тыс. руб.		Изменение показателя		Средне- годовая величина, тыс. руб.
	2021 г.	2022 г.	тыс. руб. (гр.3 - гр.2)	± % ((3-2) : 2)	
5. EBIT (прибыль до уплаты процентов и налогов) (3+4)	47	–	-47	-100	24
6. Проценты к уплате	–	–	–	–	–
7. Налоги на прибыль (доходы)	9	–	-9	-100	5
8. Чистая прибыль (убыток) (5-6-7)	38	–	-38	-100	19

Ниже на графике наглядно представлено изменение выручки и прибыли ОБЩЕСТВО С ОГРАНИЧЕННОЙ ОТВЕТСТВЕННОСТЬЮ "ГОРАЗДО" в течение всего анализируемого периода.



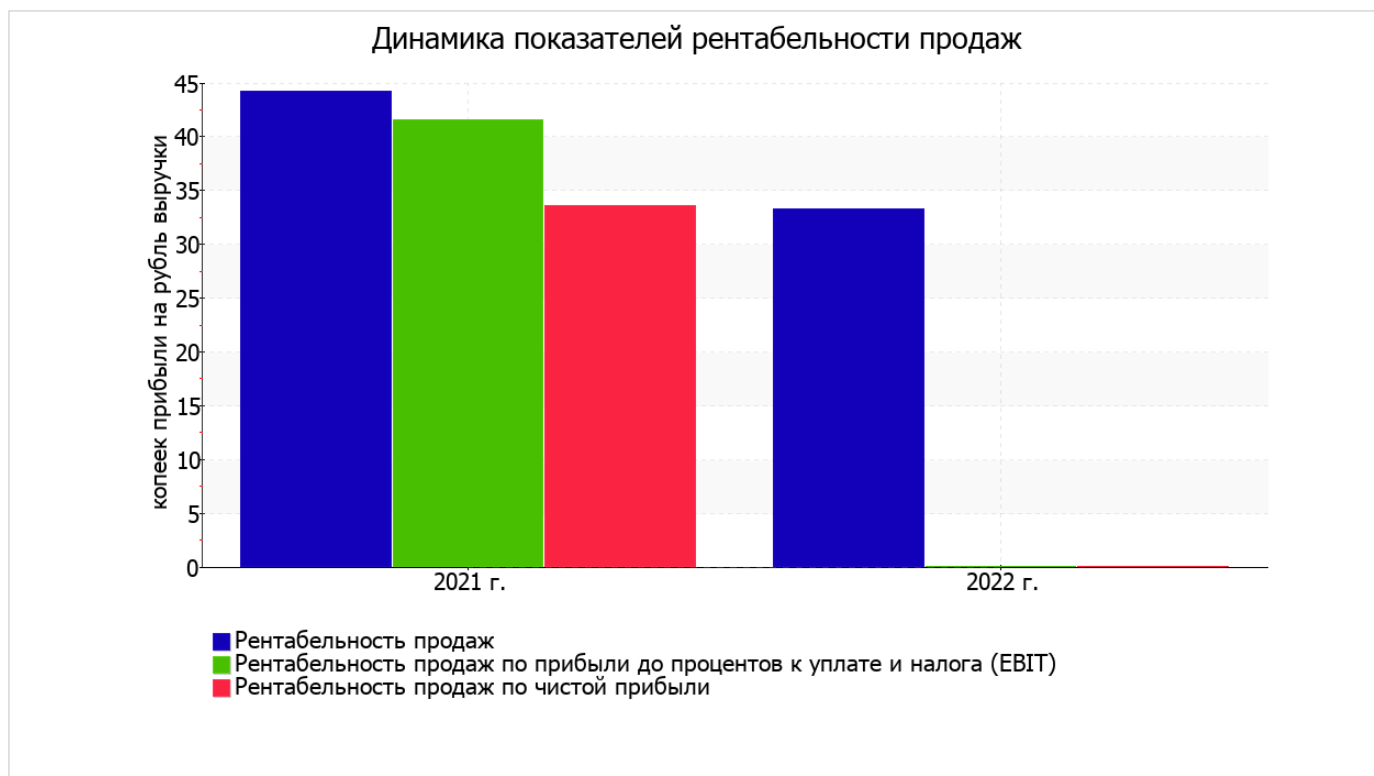
3.2. Анализ рентабельности

Показатели рентабельности	Значения показателя (в %, или в копейках с рубля)		Изменение показателя	
	2021 г.	2022 г.	коп., (гр.3 - гр.2)	± % ((3-2) : 2)
1. Рентабельность продаж (величина прибыли от продаж в каждом рубле выручки). нормальное значение: 4% и более.	44,2	33,2	-11	-24,9
2. Рентабельность продаж по EBIT (величина прибыли от продаж до уплаты процентов и налогов в каждом рубле выручки).	41,6	–	-41,6	-100

Показатели рентабельности	Значения показателя (в %, или в копейках с рубля)		Изменение показателя	
	2021 г.	2022 г.	коп., (гр.3 - гр.2)	± % ((3-2) : 2)
3. Рентабельность продаж по чистой прибыли (величина чистой прибыли в каждом рубле выручки). нормальное значение: не менее 2%.	33,6	–	-33,6	-100

[За последний период] организация по обычным видам деятельности получила прибыль в размере 33,2 копеек с каждого рубля выручки от реализации. Тем не менее, имеет место падение рентабельности обычных видов деятельности по сравнению с данным показателем за аналогичный период прошлого года (01.01–31.12.2021) (-11 коп.).

Рентабельность, рассчитанная как отношение прибыли до налогообложения и процентных расходов (EBIT) к выручке организации, за период с 01.01.2022 по 31.12.2022 составила –%. То есть в каждом рубле выручки ОБЩЕСТВО С ОГРАНИЧЕННОЙ ОТВЕТСТВЕННОСТЬЮ "ГОРАЗДО" содержалось – коп. убытка до налогообложения и процентов к уплате.



Рентабельность использования вложенного в предпринимательскую деятельность капитала представлена в следующей таблице.

Показатель рентабельности	Значение показателя, %	Расчет показателя
	2022 г.	
Рентабельность собственного капитала (ROE)	–	Отношение чистой прибыли к средней величине собственного капитала. нормальное значение: 18% и более.
Рентабельность активов (ROA)	–	Отношение чистой прибыли к средней стоимости активов. нормальное значение для данной отрасли: 6% и более.
Прибыль на задействованный капитал (ROCE)	–	Отношение прибыли до уплаты процентов и налогов (EBIT) к собственному капиталу и долгосрочным обязательствам.

[За последний период] каждый рубль собственного капитала организации обеспечил – руб. убытка.

рентабельность активов за 2022 год имеет значение, не соответствующее нормативному (0).

3.3. Расчет показателей деловой активности (оборачиваемости)

Далее в таблице рассчитаны показатели оборачиваемости ряда активов, характеризующие скорость возврата вложенных в предпринимательскую деятельность средств, а также показатель оборачиваемости кредиторской задолженности при расчетах с поставщиками и подрядчиками.

Показатель оборачиваемости	Значение в днях	Коэфф. 2022 г.
	2022 г.	
Оборачиваемость оборотных средств (отношение средней величины оборотных активов к среднедневной выручке*; нормальное значение для данной отрасли: 94 и менее дн.)	30	12,3
Оборачиваемость запасов (отношение средней стоимости запасов к среднедневной себестоимости проданных товаров; нормальное значение для данной отрасли: 22 и менее дн.)	–	–
Оборачиваемость кредиторской задолженности (отношение средней величины кредиторской задолженности к среднедневной выручке)	23	15,8
Оборачиваемость активов (отношение средней стоимости активов к среднедневной выручке; нормальное значение для данной отрасли: 138 и менее дн.)	30	12,3
Оборачиваемость собственного капитала (отношение средней величины собственного капитала к среднедневной выручке)	7	55,4

* Приведен расчет показателя в днях. Значение коэффициента равно отношению 365 к значению показателя в днях.

Оборачиваемость активов за весь анализируемый период показывает, что организация получает выручку, равную сумме всех имеющихся активов за 30 календарных дней.

4. Выводы по результатам анализа

Ниже обобщены ключевые финансовые показатели ОБЩЕСТВО С ОГРАНИЧЕННОЙ ОТВЕТСТВЕННОСТЬЮ "ГОРАЗДО" за весь анализируемый период

Приведенные ниже 5 показателей финансового положения и результатов деятельности организации имеют отрицательные значения:

- низкая величина собственного капитала относительно общей величины активов (**13%**);
- коэффициент текущей (общей) ликвидности не укладывается в нормативное значение;
- низкая рентабельность активов (**0%** за последний год);
- значительная отрицательная динамика рентабельности продаж (**-11** процентных пункта от рентабельности за аналогичный период года, предшествующего отчётному, равной **44,2%**);
- уменьшение собственного капитала организации ОБЩЕСТВО С ОГРАНИЧЕННОЙ ОТВЕТСТВЕННОСТЬЮ "ГОРАЗДО" при том что, активы организации значительно увеличились (в **5,1** раза).

Среди показателей, имеющих исключительно хорошие значения, можно выделить такие:

- чистые активы превышают уставный капитал;
- абсолютная финансовая устойчивость по величине излишка собственных оборотных средств;
- за 2022 год получена прибыль от продаж (**866** тыс. руб.), более того наблюдалась положительная динамика по сравнению с аналогичным периодом прошлого года (+816 тыс. руб.).

Среди критических показателей финансового положения организации можно выделить такие:

- значительно ниже нормативного значения коэффициент абсолютной ликвидности;
- коэффициент покрытия инвестиций значительно ниже нормы (доля собственного капитала и долгосрочных обязательств в общей сумме капитала организации составляет **13%** (нормальное значение: 75% и более)).

Положительно финансовое положение организации характеризует следующий показатель – значение коэффициента обеспеченности собственными оборотными средствами, равное **0,13**, является хорошим.

Показателем, имеющим значение на границе норматива, является следующий – чистая прибыль равна нулю..

В соответствии с полученными показателями финансовое положение ОБЩЕСТВО С ОГРАНИЧЕННОЙ ОТВЕТСТВЕННОСТЬЮ "ГОРАЗДО" можно оценить как удовлетворительное – основные показатели укладываются в нормативные значения, либо близки к нормативу. Финансовое состояние организации позволяет осуществлять эффективную финансово-хозяйственную деятельность, сохраняя возможность для привлечения необходимых кредитных ресурсов.