

Пояснения к бухгалтерской отчетности
Общества с ограниченной ответственностью «ТОРГОВЫЙ ДОМ «УЗИМПОРТ»
(ИНН 7713417914, КПП 773301001, ОГРН 1167746670706)
Сопутствующая информация за 2022г.

г. Москва

31 марта 2023г.

1. Краткая характеристика деятельности организации

1.1. Сокращенное наименование – ООО «ТОРГОВЫЙ ДОМ «УЗИМПОРТ».

1.2. Общество является средним предприятием.

1.3. Юридический адрес – 125480, Москва г, вн.тер.г. муниципальный округ Северное Тушино, ул. Героев Панфиловцев, д. 16, к. 1, пом.8/3П

1.4. Дата государственной регистрации – 11.05.2017г.

1.5. Руководитель организации – Генеральный директор Шавалеев Дамир Ренатович.

1.6. Среднесписочная численность сотрудников в 2022 году составила 13 человек.

1.7. Общество имеет обособленное подразделение: 141895, Московская обл., г.о. Дмитровский, п. совхоза "Останкино", ул. Дорожная, д. 5П. Среднесписочная численность сотрудников за 2022г – 5 человек.

1.8. Уставный капитал составляет 30 000 руб. Единственным участником Общества является:

– Д.Р. Шавалеева с долей 100 процентов.

1.9. Перечень видов деятельности, из них обычных видов деятельности:

– Торговля оптовая одеждой и обувью.

2. Учетная политика

2.1. Общество Применяет основную систему налогообложения.

2.2. Согласно Учётной политике, доходы и расходы при налогообложении прибыли определяются методом начисления.

2.3. Общество применяет ПБУ 18/02 «Учёт расчётов по налогу на прибыль», используя балансовый метод.

3. Сведения об отчётности

При составлении бухгалтерской отчётности скорректированы показатели входящих остатков на 31.12.2021г.

Актив баланса:
тыс.руб.

Строка баланса	Стало	Было	Разница
1150	53 970	54 023	(53)
1180	525	152	373
1100	54 582	54 262	320
1600	551 875	551 555	320

Пассив баланса:
тыс.руб.

Строка баланса	Стало	Было	Разница
1370	71 866	71 919	(53)
1300	71 896	71 949	(53)
1420	4 235	3 862	373
1400	99 012	98 639	373
1700	551 875	551 555	320

Отчёт о финансовых результатах:

тыс.руб.

Строка баланса	Стало	Было	Разница
2410	9 360	9 307	53
2412	3 763	3 710	53
2400	21 804	21 857	(53)

Это связано с тем, что организацией принято решение отразить последствия перехода:

- на применение ФСБУ 6/2020 «Основные средства» ретроспективно (п.48 ФСБУ 6/2020) с 01.01.2022г. Были скорректированы остатки по счёту 02 «Амортизация» и счёту 84 «Нераспределённая прибыль» на 53 тыс.руб.

- на применение ФСБУ 25/2018 «Бухгалтерский учёт аренды» ретроспективно с 01.01.2022г.

Были скорректированы остатки по счёту 09 «Отложенные налоговые активы»; 77 «Отложенные налоговые обязательства» и счёту 84 «Нераспределённая прибыль» на 373 тыс.руб.

4. Основные факторы, повлиявшие на результаты деятельности

Выручка организации за отчётный период составила 1 447 033 тыс. руб., что на 130% выше аналогичного показателя прошлого года. Увеличение данного показателя связано с увеличением спроса на трикотажные изделия в сегменте экономкласса.

Дивиденды в 2022г организацией не выплачивались.

5. Информация о связанных сторонах

5.1. Дочерних и зависимых обществ нет.

5.2. ООО «ТОРГОВЫЙ ДОМ «УЗИМПОРТ» не принадлежит к группе компаний или иным связанным сторонам.

6. Соблюдение принципа непрерывности деятельности

Бухгалтерская (финансовая) отчетность за отчетный год была подготовлена на основе принципа непрерывности деятельности.

7. Чистая прибыль за 2022г составила – 4 612 тыс. руб.

Генеральный директор

ООО «ТОРГОВЫЙ ДОМ «УЗИМПОРТ»



/Шавалеев Д.Р./

**Отчет о целевом использовании средств
за Январь - Декабрь 2022 г.**

Организация **Общество с ограниченной ответственностью "ТОРГОВЫЙ ДОМ "УЗИМПОРТ""**

Идентификационный номер налогоплательщика

Вид экономической деятельности

Торговля оптовая одеждой и обувью

Организационно-правовая форма / форма собственности

Общества с ограниченной ответственностью / Частная собственность

Единица измерения: в тыс. рублей

Форма по ОКУД

Дата (год, месяц, число)

по ОКПО

ИНН


по ОКВЭД 2

по ОКОПФ / ОКФС

по ОКЕИ

	Коды		
	0710003		
2022	12	31	
03511758			
7713417914			
46.42			
12300		16	
384			

Пояснения	Наименование показателя	Код	За Январь - Декабрь 2022 г.	За Январь - Декабрь 2021 г.
	Остаток средств на начало отчетного года	6100	-	-
	Поступило средств			
	Вступительные взносы	6210	-	-
	Членские взносы	6215	-	-
	Целевые взносы	6220	-	-
	Добровольные имущественные взносы и пожертвования	6230	-	-
	Прибыль от приносящей доход деятельности	6240	-	-
	Прочие	6250	-	-
	Всего поступило средств	6200	-	-
	Использовано средств			
	Расходы на целевые мероприятия	6310	-	-
	в том числе:			
	социальная и благотворительная помощь	6311	-	-
	проведение конференций, совещаний, семинаров и т.п.	6312	-	-
	иные мероприятия	6313	-	-
	Расходы на содержание аппарата управления	6320	-	-
	в том числе:			
	расходы, связанные с оплатой труда (включая начисления)	6321	-	-
	выплаты, не связанные с оплатой труда	6322	-	-
	расходы на служебные командировки и деловые поездки	6323	-	-
	содержание помещений, зданий, автомобильного транспорта и иного имущества (кроме ремонта)	6324	-	-
	ремонт основных средств и иного имущества	6325	-	-
	прочие	6326	-	-
	Приобретение основных средств, инвентаря и иного имущества	6330	-	-
	Прочие	6350	-	-
	Всего использовано средств	6300	-	-
	Остаток средств на конец отчетного года	6400	-	-

Руководитель  (подпись)

Шавалеев Дамир Ренатович
(расшифровка подписи)

31 марта 2023 г.

Расчет стоимости чистых активов

Общество с ограниченной ответственностью "ТОРГОВЫЙ ДОМ "УЗИМПОРТ""

(наименование организации)

Наименование показателя	Код строки бухгалтерского баланса	На 31 декабря 2022 г.	На 31 декабря 2021 г.	На 31 декабря 2020 г.
Активы				
Нематериальные активы	1110	87	87	-
Результаты исследований и разработок	1120	-	-	-
Нематериальные поисковые активы	1130	-	-	-
Материальные поисковые активы	1140	-	-	-
Основные средства	1150	15 644	53 969	35 322
Доходные вложения в материальные ценности	1160	-	-	-
Финансовые вложения долгосрочные	1170	-	-	-
Отложенные налоговые активы	1180	234	526	-
Прочие внеоборотные активы	1190	-	-	-
Запасы	1210	64 004	170 482	181 558
Налог на добавленную стоимость по приобретенным ценностям	1220	41 274	39 514	31 272
Дебиторская задолженность*	1230	102 468	64 295	60 470
Финансовые вложения краткосрочные	1240	131 536	180 087	102 421
Денежные средства и денежные эквиваленты	1250	3 521	2 878	7 275
Прочие оборотные активы	1260	110 984	40 037	5 754
ИТОГО активы	-	469 752	551 875	424 072
Пассивы				
Заемные средства долгосрочные	1410	-	60 000	-
Отложенные налоговые обязательства	1420	1 720	4 235	-
Оценочные обязательства долгосрочные	1430	-	-	-
Прочие обязательства долгосрочные	1450	6 845	34 777	32 980
Заемные средства краткосрочные	1510	19 949	20 956	40 079
Кредиторская задолженность	1520	364 730	360 011	298 853
Доходы будущих периодов**	1530	-	-	-
Оценочные обязательства краткосрочные	1540	-	-	-
Прочие обязательства краткосрочные	1550	-	-	-
ИТОГО пассивы	-	393 244	479 979	371 912
Стоимость чистых активов	-	76 508	71 896	52 160

* - За исключением задолженности участников (учредителей) по взносам в уставный капитал.

** - За исключением целевого финансирования и доходов будущих периодов, признанных организацией в связи с получением государственной помощи, а также в связи с безвозмездным получением имущества.

**Пояснения к бухгалтерскому балансу
и отчету о финансовых результатах (тыс. руб.)**

1. Нематериальные активы и расходы на научно-исследовательские, опытно-конструкторские и технологические работы (НИОКР)

1.1. Наличие и движение нематериальных активов

с.1

Наименование показателя	Код	Период	На начало года		Изменения за период						На конец периода		
			первоначальная стоимость	накоплен- ная аморти- зация и убытки от обесцене- ния	Поступило	Выбыло		начислено амортиза- ции	Убыток от обесцене- ния	Переоценка			
						первоначальная стоимость	накоплен- ная аморти- зация и убытки от обесцене- ния			Первоначальная стоимость	Накоплен- ная аморти- зация		
Нематериальные активы - всего в том числе:	5100	за 2022г.	-	-	-	-	-	-	-	-	-	первоначальная стоимость	накоплен- ная аморти- зация и убытки от обесцене- ния
	5110	за 2021г.	-	-	-	-	-	-	-	-	-	-	-
	5101	за 2022г.	-	-	-	-	-	-	-	-	-	-	-
	5111	за 2021г.	-	-	-	-	-	-	-	-	-	-	-

1.2. Первоначальная стоимость нематериальных активов, созданных самой организацией

Наименование показателя	Код	На 31 декабря 2022 г.	На 31 декабря 2021 г.	На 31 декабря 2020 г.
Всего	5120	-	-	-
в том числе:	5121	-	-	-

1.3. Нематериальные активы с полностью погашенной стоимостью

Наименование показателя	Код	На 31 декабря 2022 г.	На 31 декабря 2021 г.	На 31 декабря 2020 г.
Всего	5130	-	-	-
в том числе:	5131	-	-	-

1.4. Наличие и движение результатов НИОКР

Наименование показателя	Код	Период	На начало года		Изменения за период			На конец периода	
			первоначальная стоимость	часть стоимости, списанной на расходы	Поступило	Выбыло		первоначальная стоимость	часть стоимости, списанной на расходы
						первоначальная стоимость	часть стоимости, списанной на расходы		
НИОКР - всего	5140	за 2022г.	-	-	-	-	-	-	-
	5150	за 2021г.	-	-	-	-	-	-	-
в том числе:	5141	за 2022г.	-	-	-	-	-	-	-
	5151	за 2021г.	-	-	-	-	-	-	-

1.5. Незаконченные и неоформленные НИОКР и незаконченные операции по приобретению нематериальных активов

Наименование показателя	Код	Период	На начало года	Изменения за период			На конец периода
				затраты за период	списано затрат как не давших положительного результата	принято к учету в качестве нематериальных активов или НИОКР	
Затраты по незаконченным исследованиям и разработкам - всего	5160	за 2022г.	-	-	-	-	-
	5170	за 2021г.	-	-	-	-	-
в том числе:	5161	за 2022г.	-	-	-	-	-
	5171	за 2021г.	-	-	-	-	-
незаконченные операции по приобретению нематериальных активов - всего	5180	за 2022г.	87	-	-	-	87
	5190	за 2021г.	-	87	-	-	87
в том числе:							
Товарный знак (ЁЁ)	5181	за 2022г.	87	-	-	-	87
	5191	за 2021г.	-	87	-	-	87

Руководитель _____
(подпись)

Шавалеев Дамир Ренатович
(расшифровка подписи)

31 марта 2023 г. _____

[illegible]

2.2. Незавершенные капитальные вложения


Наименование показателя	Код	Период	На начало года	Изменения за период			На конец периода
				затраты за период	списано	принято к учету в качестве основных средств или увеличена стоимость	
Незавершенное строительство и незаконченные операции по приобретению, модернизации и т.п. основных средств - всего	5240	за 2022г.	52	5 698	(52)	(5 698)	-
	5250	за 2021г.	-	52	-	-	52
в том числе: Сервер S5000 (S534HLLN): Corei7-6700/16 Гб/2x2 Тб SATA RAID	5241	за 2022г.	52	-	52	-	-
	5251	за 2021г.	-	52	-	-	52
Аренда склада с 01.01.2022 по 30.11.2022 (п.с.Останкино)	5242	за 2022г.	-	3 245	-	(3 245)	-
	5252	за 2021г.	-	-	-	-	-
Аренда офиса с 01.06.2021 по 30.04.2022 (у ООО "Вилдинг")	5243	за 2022г.	-	611	-	(611)	-
	5253	за 2021г.	-	-	-	-	-
Аренда офиса с 01.05.2022 по 31.03.2023 (у ООО "Вилдинг")	5244	за 2022г.	-	1 842	-	(1 842)	-
	5254	за 2021г.	-	-	-	-	-

2.3. Изменение стоимости основных средств в результате достройки, дооборудования, реконструкции и частичной ликвидации

Наименование показателя	Код	за 2022г.	за 2021г.
Увеличение стоимости объектов основных средств в результате достройки, дооборудования, реконструкции - всего	5260	-	-
в том числе:			
Уменьшение стоимости объектов основных средств в результате частичной ликвидации - всего:	5270	-	-
в том числе:			
	5271	-	-

2.4. Иное использование основных средств

Наименование показателя	Код	На 31 декабря 2022 г.	На 31 декабря 2021 г.	На 31 декабря 2020 г.
Переданные в аренду основные средства, числящиеся на балансе	5280	-	-	-
Переданные в аренду основные средства, числящиеся за балансом	5281	-	-	-
Полученные в аренду основные средства, числящиеся на балансе	5282	-	-	-
Полученные в аренду основные средства, числящиеся за балансом	5283	-	-	-
Объекты недвижимости, принятые в эксплуатацию и фактически используемые, находящиеся в процессе государственной регистрации	5284	-	-	-
Основные средства, переведенные на консервацию	5285	-	-	-
Иное использование основных средств (залог и др.)	5286	-	-	-
Балансовая стоимость неамортизируемых основных средств	5287	-	-	-
	5288	-	-	-

Руководитель  (подпись) Шавалеев Дамир Ренатович (расшифровка подписи)

31 марта 2023 г.

4. Запасы

[illegible]

4.2. Запасы в залоге

Наименование показателя	Код	На 31 декабря 2022 г.	На 31 декабря 2021 г.	На 31 декабря 2020 г.
Запасы, не оплаченные на отчетную дату - всего	5440	-	-	-
в том числе:				
	5441	-	-	-
Запасы, находящиеся в залоге по договору - всего	5445	-	-	-
в том числе:				
	5446	-	-	-

Руководитель  Шавалеев Дамир
(подпись) Ренатович
(расшифровка подписи)

31 марта 2023 г.

5. Дебиторская и кредиторская задолженность
5.1. Наличие и движение дебиторской задолженности

Наименование показателя	Код	Период	На начало года		Изменения за период							На конец периода		
			учтенная по условиям договора	величина резерва по сомнительным долгам	поступление		выбыло			перевод из дебиторской в долгосрочную задолженность	перевод из кредиторской в дебиторскую задолженность	перевод из кредиторов в дебиторскую задолженность	учтенная по условиям договора	величина резерва по сомнительным долгам
					в результате хозяйственных операций (сумма долга по сделке, операции)	причитающиеся проценты, штрафы и иные начисления	погашение	списание на финансовый результат	восстановление резерва					
Долгосрочная дебиторская задолженность - всего	5501	за 2022г.	-	-	-	-	-	-	-	-	-	-	-	-
	5521	за 2021г.	-	-	-	-	-	-	-	-	-	-	-	-
	5502	за 2022г.	-	-	-	-	-	-	-	-	-	-	-	-
	5522	за 2021г.	-	-	-	-	-	-	-	-	-	-	-	-
	5503	за 2022г.	-	-	-	-	-	-	-	-	-	-	-	-
	5523	за 2021г.	-	-	-	-	-	-	-	-	-	-	-	-
	5504	за 2022г.	-	-	-	-	-	-	-	-	X	X	-	-
	5524	за 2021г.	-	-	-	-	-	-	-	-	X	X	-	-
	5510	за 2022г.	62 142	-	79 941	39	(39 604)	(193)	-	-	143	1	102 468	-
	5530	за 2021г.	64 206	-	35 234	-	(28 805)	-	-	-	46	19	70 700	-
Краткосрочная дебиторская задолженность - всего	5511	за 2022г.	30 689	-	75 654	-	(17 855)	-	-	-	-	-	88 488	-
	5531	за 2021г.	20 095	-	17 079	-	(6 485)	-	-	-	-	-	30 689	-
	5512	за 2022г.	3 045	-	-	-	(1 600)	(193)	-	-	-	-	1 253	-
	5532	за 2021г.	20 364	-	-	-	(15 165)	-	-	-	-	-	5 198	-
	5513	за 2022г.	28 408	-	4 286	39	(20 149)	-	-	-	143	1	12 728	-
	5533	за 2021г.	23 748	-	18 155	-	(7 155)	-	-	-	46	19	34 813	-
	5514	за 2022г.	-	-	-	-	-	-	-	-	X	X	-	-
	5534	за 2021г.	-	-	-	-	-	-	-	-	X	X	-	-
	5500	за 2022г.	62 142	-	79 941	39	(39 604)	(193)	-	X	143	1	102 468	-
	5520	за 2021г.	64 206	-	35 234	-	(28 805)	-	X	46	19	70 700	-	

5.2. Просроченная дебиторская задолженность


Наименование показателя	Код	На 31 декабря 2022 г.			На 31 декабря 2021 г.		
		учтенная по условиям договора	балансовая стоимость	учтенная по условиям договора	балансовая стоимость	учтенная по условиям договора	балансовая стоимость
Всего	5540	-	-	-	-	-	-
в том числе:							
расчеты с покупателями и заказчиками	5541	-	-	-	-	-	-
расчеты с поставщиками и заказчиками (в части авансовых платежей, предоплат)	5542	-	-	-	-	-	-
прочая	5543	-	-	-	-	-	-
	5544	-	-	-	-	-	-

5.3. Наличие и движение кредиторской задолженности

Наименование показателя	Код	Период	Остаток на начало года	Изменения за период							перевод из дебиторской в кредиторскую задолженность	перевод из кредиторской в дебиторскую задолженность	Остаток на конец периода		
				поступление		причитающиеся проценты, штрафы и иные начисления	погашение	выбыло		перевод из долго- в краткосрочную задолженность					
				в результате хозяйственных операций (сумма долга по сделке, операции)				списание на финансовый результат							
Долгосрочная кредиторская задолженность - всего	5551	за 2022г.	-	-	-	-	-	-	-	-	-	-	-	-	-
	5571	за 2021г.	-	-	-	-	-	-	-	-	-	-	-	-	-
в том числе:															
кредиты	5552	за 2022г.	60 000	-	-	-	(60 000)	-	-	-	-	-	-	-	-
	5572	за 2021г.	-	60 000	-	-	-	-	-	-	-	-	-	-	-
займы	5553	за 2022г.	-	-	-	-	-	-	-	-	-	-	-	-	-
	5573	за 2021г.	-	-	-	-	-	-	-	-	-	-	-	-	-
прочая	5554	за 2022г.	34 777	-	-	-	(26 301)	-	-	-	-	-	-	-	8 476
	5574	за 2021г.	32 980	20 147	-	-	(18 350)	-	-	-	-	-	-	-	34 777
	5555	за 2022г.	-	-	-	-	-	-	-	-	-	X	X	-	-
	5575	за 2021г.	-	-	-	-	-	-	-	-	-	X	X	-	-
Краткосрочная кредиторская задолженность - всего	5560	за 2022г.	380 967	254 090	6 711	-	(257 234)	-	-	143	-	-	1	-	384 679
	5580	за 2021г.	338 932	237 322	5 217	-	(200 569)	-	-	46	-	-	19	-	380 967
в том числе:															
расчеты с поставщиками и подрядчиками	5561	за 2022г.	354 794	252 181	3	-	(247 527)	-	-	-	-	-	-	-	359 450
	5581	за 2021г.	295 465	199 666	5	-	(140 342)	-	-	-	-	-	-	-	354 794
авансы полученные	5562	за 2022г.	467	-	-	-	(467)	-	-	-	-	-	-	-	-
	5582	за 2021г.	-	467	-	-	-	-	-	-	-	-	-	-	467
расчеты по налогам и взносам	5563	за 2022г.	4 132	466	5	-	(1)	-	-	80	-	-	1	-	4 683
	5583	за 2021г.	3 388	766	7	-	(48)	-	-	-	-	-	19	-	4 132
кредиты	5564	за 2022г.	66	-	-	-	-	-	-	-	-	-	-	-	-
	5584	за 2021г.	-	-	-	-	-	-	-	-	-	-	-	-	-
займы	5565	за 2022г.	20 890	1 440	2 079	-	(2 013)	-	-	-	-	-	-	-	66
	5585	за 2021г.	40 079	35 850	1 551	-	(3 932)	-	-	-	-	-	-	-	19 949
прочая	5566	за 2022г.	619	3	3 126	-	(58 165)	-	-	-	-	-	-	-	20 890
	5586	за 2021г.	-	573	-	-	(88)	-	-	63	-	-	-	-	597
	5567	за 2022г.	-	-	-	-	-	-	-	46	-	-	-	-	619
	5587	за 2021г.	-	-	-	-	-	-	-	X	X	X	X	-	-
Итого	5550	за 2022г.	380 967	254 090	6 711	-	(257 234)	-	X	-	-	-	1	-	384 679
	5570	за 2021г.	338 932	237 322	5 217	-	(200 569)	-	X	-	-	-	19	-	380 967

5.4. Просроченная кредиторская задолженность

Наименование показателя	Код	На 31 декабря 2022 г.	На 31 декабря 2021 г.	На 31 декабря 2020 г.
Всего	5590	-	-	-
в том числе:				
расчеты с поставщиками и подрядчиками	5591	-	-	-
расчеты с покупателями и заказчиками	5592	-	-	-
прочая задолженность	5593	-	-	-
	5594	-	-	-

Руководитель  (подпись) Шавалеев Дамир Ренатович (расшифровка подписи)

31 марта 2023 г.

6. Затраты на производство (расходы на продажу)*

Наименование показателя	Код	за 2022г.	за 2021г.
Материальные затраты	5610	75 540	25 866
Расходы на оплату труда	5620	6 558	5 690
Отчисления на социальные нужды	5630	1 768	1 358
Амортизация	5640	13 767	8 105
Прочие затраты	5650	38 115	34 994
Итого по элементам	5660	135 748	76 013
Фактическая себестоимость проданных товаров	5665	-	-
Изменение остатков (прирост [-]): незавершенного производства, готовой продукции и др.	5670	-	2 960
Изменение остатков (уменьшение [+]): незавершенного производства, готовой продукции и др.	5680	106 479	-
Итого расходы по обычным видам деятельности	5600	242 227	78 973


* - Для организаций, осуществляющих торговую деятельность добавлена строка 5665, учитывающая фактическую себестоимость товаров

Руководитель  (подпись) Шавалеев Дамир Ренатович (расшифровка подписи)

31 марта 2023 г.

7. Оценочные обязательства

Наименование показателя	Код	Остаток на начало года	Признано	Погашено	Списано как избыточная сумма	Остаток на конец периода
Оценочные обязательства - всего	5700	-	-	-	-	-

Руководитель  (подпись)

Шавалеев Дамир Ренатович (расшифровка подписи)

31 марта 2023 г.

8. Обеспечения обязательств

Наименование показателя	Код	На 31 декабря 2022 г.	На 31 декабря 2021 г.	На 31 декабря 2020 г.
Полученные - всего	5800	-	-	-
в том числе:				
Выданные - всего	5801	-	-	-
в том числе:	5810	85 231	30 000	-
	5811	-	-	-

Руководитель



(подпись)

Шавалеев Дамир Ренатович

(расшифровка подписи)

31 марта 2023 г.

9. Государственная помощь

Наименование показателя	Код	за 2022г.		за 2021г.	
Получено бюджетных средств - всего	5900	-	-	-	-
в том числе:					
на текущие расходы	5901	-	-	-	-
на вложения во внеоборотные активы	5905	-	-	-	-
		На начало года	Получено за год	Возвращено за год	На конец года
Бюджетные кредиты - всего	5910	-	-	-	-
за 2022г.	5920	-	-	-	-
за 2021г.					
в том числе:					
за 2022г.	5911	-	-	-	-
за 2021г.	5921	-	-	-	-

Шавалеев Дамир
Ренатович
(расшифровка подписи)

Руководитель 
(подпись)

31 марта 2023 г.