

Пояснительная записка к бухгалтерской отчетности

1. Сведения об организации

Наименование юридического лица:

ОБЩЕСТВО С ОГРАНИЧЕННОЙ ОТВЕТСТВЕННОСТЬЮ "ДРЕВКОМПЛЕКТ"

Идентификационный номер налогоплательщика (ИНН): 7724316717

Код причины постановки на учет (КПП): 773401001

Основным видом деятельности, который является преобладающим и имеет приоритетное значение для организации, является распиловка и строгание древесины (ОКВЭД 16.10).

2. Анализ финансового положения

2.1. Структура имущества и источники его формирования

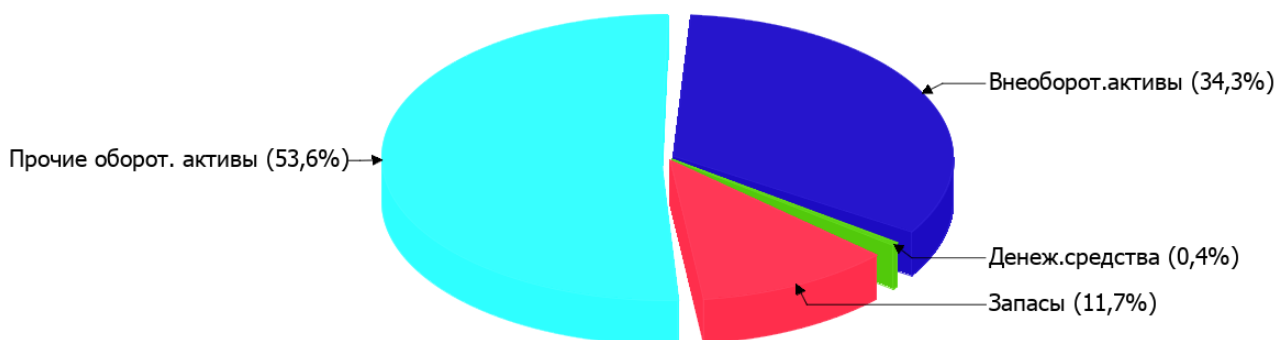
| Показатель | Значение показателя | | | | Изменение за анализируемый период | |
|-----------------------------|---------------------|------------|---|--|-----------------------------------|---------------------------------|
| | в тыс. руб. | | в % к валюте баланса | | тыс. руб. (гр.3- гр.2) | ± % ((гр.3- гр.2) : гр.2) |
| | 31.12.2021 | 31.12.2022 | на начало анализируемого периода (31.12.2021) | на конец анализируемого периода (31.12.2022) | | |
| Актив | | | | | | |
| Внеоборотные активы | 698 | 778 | 31,9 | 34,3 | +80 | +11,5 |
| Оборотные | 1 489 | 1 489 | 68,1 | 65,7 | – | – |
| Пассив | | | | | | |
| Собственный капитал | 61 | 67 | 2,8 | 3 | +6 | +9,8 |
| Долгосрочные обязательства | – | – | – | – | – | – |
| Краткосрочные обязательства | 2 126 | 2 200 | 97,2 | 97 | +74 | +3,5 |
| Валюта баланса | 2 187 | 2 267 | 100 | 100 | +80 | +3,7 |

* Без доходов будущих периодов, включенных в собственный капитал.

Из представленных в первой части таблицы данных видно, что на последний день анализируемого периода в активах организации доля внеоборотных средств составляет 1/3, а текущих активов, соответственно, 2/3. Активы организации за весь период несколько увеличились (на 3,7%). Учитывая увеличение активов, необходимо отметить, что собственный капитал увеличился еще в большей степени – на 9,8%. опережающее увеличение собственного капитала относительно общего изменения активов – фактор положительный.

На диаграмме ниже представлена структура активов организации в разрезе основных групп:

Структура активов организации на 31 декабря 2022 г.



Рост активов организации связан с ростом показателя по строке "материальные внеоборотные активы" на 80 тыс. руб. (или 100% вклада в прирост активов).

Одновременно, в пассиве баланса прирост наблюдается по строкам:

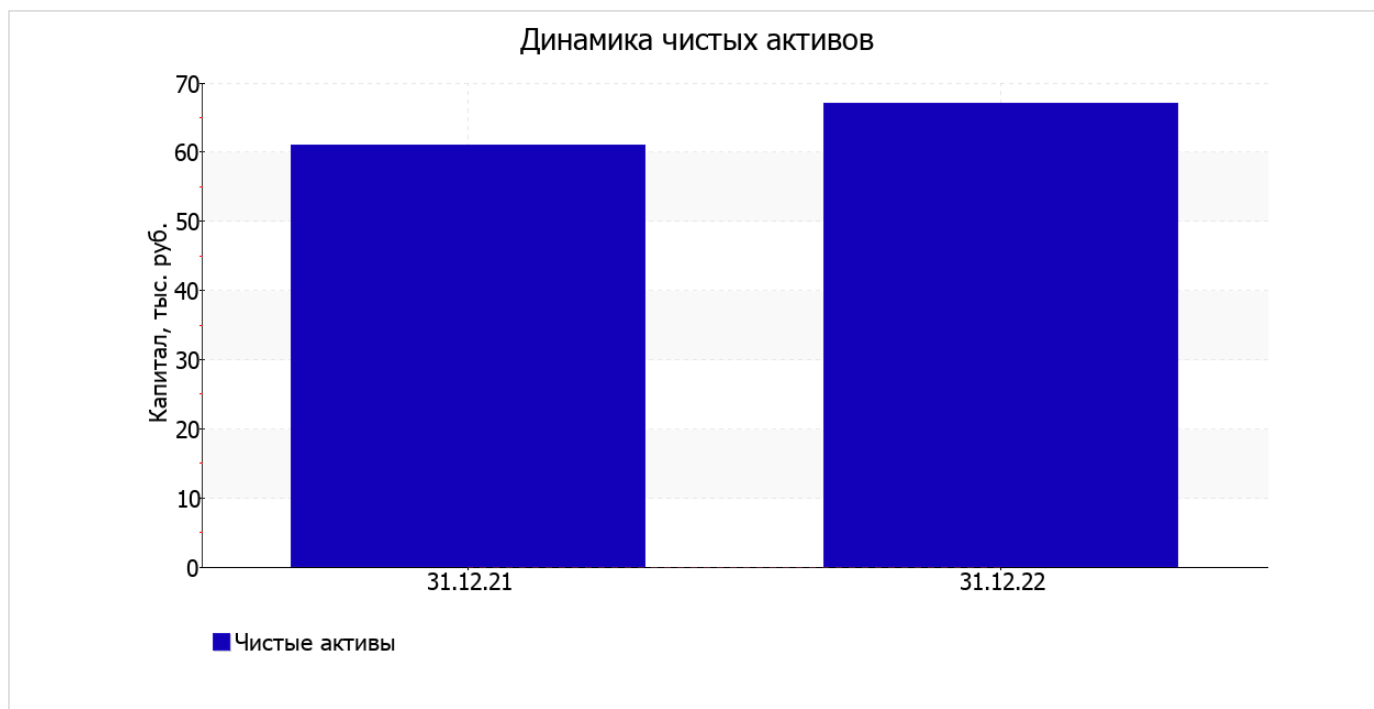
- краткосрочные заемные средства – 74 тыс. руб. (92,5%)
- капитал и резервы – 6 тыс. руб. (7,5%)

значение собственного капитала на последний день анализируемого периода составило 67 тыс. руб. в течение анализируемого периода имел место заметный рост собственного капитала, составивший 6 тыс. руб.

2.2. Оценка стоимости чистых активов организации

| Показатель | Значение показателя | | | | Изменение | |
|------------------|---------------------|------------|---|--|--------------------------|--------------------------|
| | в тыс. руб. | | в % к валюте баланса | | тыс. руб. (гр.3-гр.2) | ± % ((гр.3-гр.2) : гр.2) |
| | 31.12.2021 | 31.12.2022 | на начало анализируемого периода (31.12.2021) | на конец анализируемого периода (31.12.2022) | | |
| 1. Чистые активы | 61 | 67 | 2,8 | 3 | +6 | +9,8 |

Имеющаяся величина чистых активов положительно характеризует финансовое положение, полностью удовлетворяя требованиям нормативных актов к величине чистых активов организации. К тому же следует отметить увеличение чистых активов на 9,8% в течение анализируемого периода. Превышение чистых активов над уставным капиталом и в то же время их увеличение за период говорит о хорошем финансовом положении организации по данному признаку. Наглядное изменение чистых активов представлено на следующем графике.



2.3. Анализ финансовой устойчивости организации

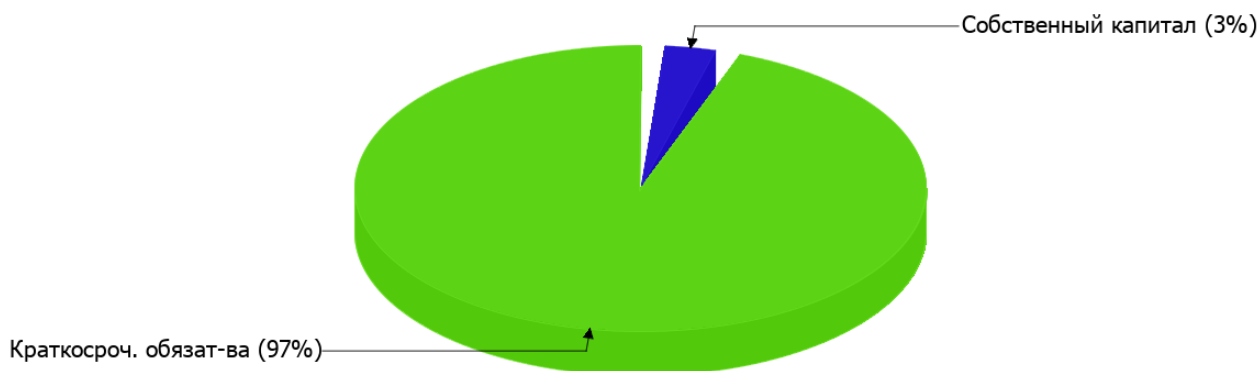
2.3.1. Основные показатели финансовой устойчивости организации

| Показатель | Значение показателя | | Изменение показателя (гр.3-гр.2) | Описание показателя и его нормативное значение |
|---|---------------------|------------|----------------------------------|--|
| | 31.12.2021 | 31.12.2022 | | |
| Коэффициент автономии | 0,03 | 0,03 | – | Отношение собственного капитала к общей сумме капитала. нормальное значение: 0,45 и более (оптимальное 0,55-0,7). |
| Коэффициент обеспеченности собственными оборотными средствами | -0,43 | -0,48 | -0,05 | Отношение собственных оборотных средств к оборотным активам. нормальное значение: не менее 0,1. |
| Коэффициент покрытия инвестиций | 0,03 | 0,03 | – | Отношение собственного капитала и долгосрочных обязательств к общей сумме капитала. нормальное значение: 0,75 и более. |
| Коэффициент обеспеченности запасов | -2,4 | -2,68 | -0,28 | Отношение собственных оборотных средств к стоимости запасов. нормальное значение: не менее 0,5. |
| Коэффициент краткосрочной задолженности | 1 | 1 | – | Отношение краткосрочной задолженности к общей сумме задолженности. |

Коэффициент автономии организации на 31.12.2022 составил **0,03**. Данный коэффициент характеризует степень зависимости организации от заемного капитала. Полученное здесь значение свидетельствует о ее значительной зависимости от кредиторов по причине недостатка собственного капитала. в течение анализируемого периода коэффициент автономии незначительно вырос.

На диаграмме ниже наглядно представлена структура капитала организации: При этом необходимо отметить, что долгосрочные обязательства не нашли отражение на диаграмме ввиду их отсутствия.

Структура капитала организации на 31 декабря 2022 г.



коэффициент обеспеченности собственными оборотными средствами на 31.12.2022 составил **-0,48**. в течение анализируемого периода уменьшение коэффициента обеспеченности собственными оборотными средствами составило **0,05**. на 31 декабря 2022 г. коэффициент имеет критическое значение.

коэффициент покрытия инвестиций за весь анализируемый период вырос всего менее чем на **0,01**, до **0,03**. Значение коэффициента по состоянию на 31.12.2022 значительно ниже нормы (доля собственного капитала и долгосрочных обязательств в общей сумме капитала организации составляет **3%**).

коэффициент обеспеченности материальных запасов на последний день анализируемого периода равнялся **-2,68**, что на **0,28** меньше значения на начало анализируемого периода (31.12.2021). на последний день анализируемого периода значение коэффициента обеспеченности материальных запасов характеризуется как явно не соответствующее принятому нормативу.

Коэффициент краткосрочной задолженности ОБЩЕСТВО С ОГРАНИЧЕННОЙ ОТВЕТСТВЕННОСТЬЮ "ДРЕВКОМПЛЕКТ" показывает на отсутствие долгосрочной задолженности при 100% краткосрочной.

2.4. Ликвидность

| Показатель ликвидности | Значение показателя | | Изменение показателя (гр.3 - гр.2) | Расчет, рекомендованное значение |
|---|---------------------|-----------------|------------------------------------|---|
| | 31.12.2021 | 31.12.2022 | | |
| Коэффициент текущей (общей) ликвидности | 0,7 | 0,68 | -0,02 | Отношение текущих активов к краткосрочным обязательствам. нормальное значение для данной отрасли: 1,8 и более. |
| Коэффициент абсолютной ликвидности | <0,01 | <0,01 | — | Отношение денежных средств и их эквивалентов к краткосрочным обязательствам. нормальное значение для данной отрасли: не менее 0,15. |

[На конец периода] коэффициент текущей (общей) ликвидности не укладывается в норму (**0,68** против нормативного значения 1,8). Более того следует отметить отрицательную динамику показателя – за весь рассматриваемый период коэффициент снизился на **-0,02**.

При норме 0,15 значение коэффициента абсолютной ликвидности составило **<0,01**. При этом с начала период коэффициент остался неизменным.

3. Анализ эффективности деятельности организации

3.1. Обзор результатов деятельности

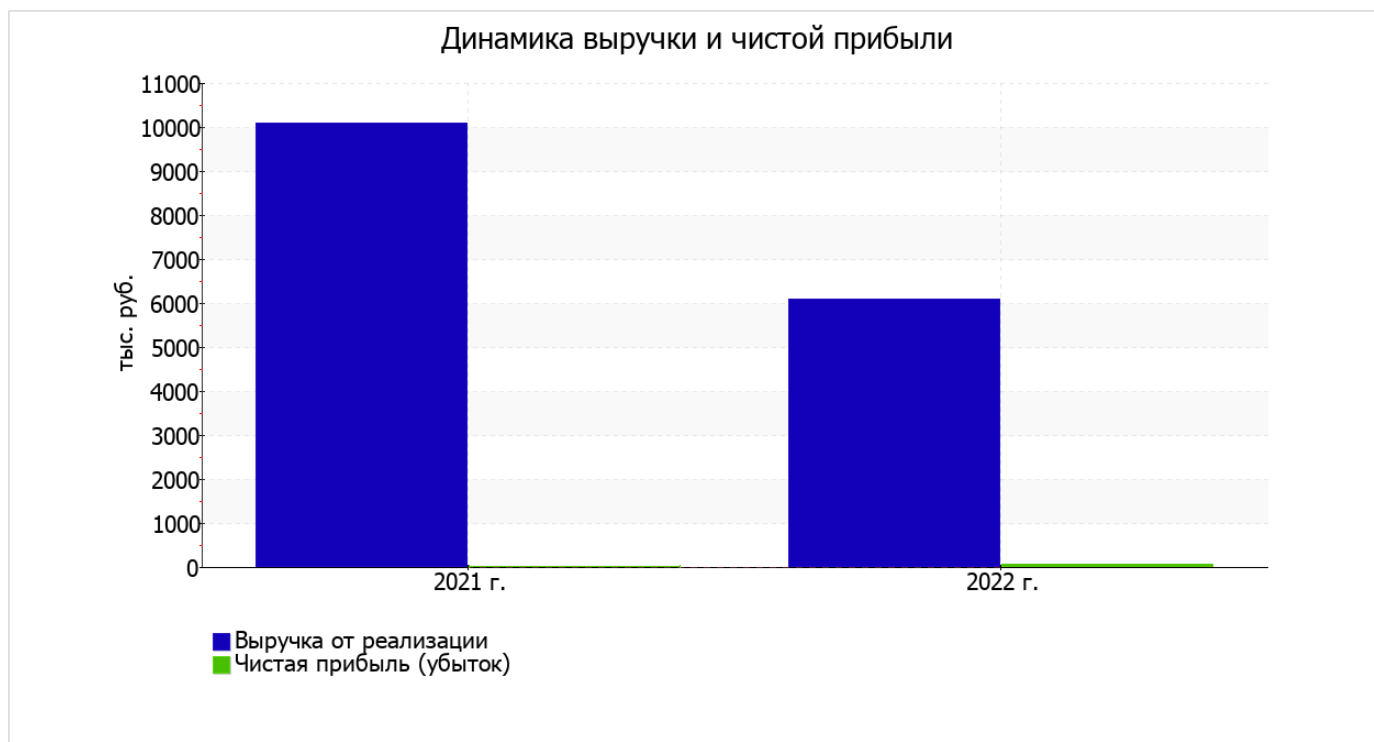
Ниже в таблице приведены основные финансовые результаты деятельности ОБЩЕСТВО С ОГРАНИЧЕННОЙ ОТВЕТСТВЕННОСТЬЮ "ДРЕВКОМПЛЕКТ" за весь рассматриваемый период и аналогичный период прошлого года.

По данным "Отчета о финансовых результатах" за весь анализируемый период организация получила прибыль от продаж в размере 108 тыс. руб., что равняется 1,8% от выручки. По сравнению с аналогичным периодом прошлого года прибыль от продаж выросла на 72 тыс. руб., или в 3 раза.

По сравнению с прошлым периодом в текущем снизилась как выручка от продаж, так и расходы по обычной деятельности (на 3 989 и 4 061 тыс. руб. соответственно). Причем в процентном отношении изменение расходов (-40,4%) опережает изменение выручки (-39,5%)

| Показатель | Значение показателя, тыс. руб. | | Изменение показателя | | Средне- годовая величина, тыс. руб. |
|---|--------------------------------|---------|-------------------------|-----------------|-------------------------------------|
| | 2021 г. | 2022 г. | тыс. руб. (гр.3 - гр.2) | ± % ((3-2) : 2) | |
| 1. Выручка | 10 088 | 6 099 | -3 989 | -39,5 | 8 094 |
| 2. Расходы по обычным видам деятельности | 10 052 | 5 991 | -4 061 | -40,4 | 8 022 |
| 3. Прибыль (убыток) от продаж (1-2) | 36 | 108 | +72 | +3 раза | 72 |
| 4. Прочие доходы и расходы, кроме процентов к уплате | -31 | -52 | -21 | ↓ | -42 |
| 5. ЕВІТ (прибыль до уплаты процентов и налогов) (3+4) | 5 | 56 | +51 | +11,2 раза | 31 |
| 6. Проценты к уплате | – | – | – | – | – |
| 7. Налоги на прибыль (доходы) | – | -18 | -18 | – | -9 |
| 8. Чистая прибыль (убыток) (5-6-7) | 5 | 74 | +69 | +14,8 раза | 40 |

Ниже на графике наглядно представлено изменение выручки и прибыли ОБЩЕСТВО С ОГРАНИЧЕННОЙ ОТВЕТСТВЕННОСТЬЮ "ДРЕВКОМПЛЕКТ" в течение всего анализируемого периода.



3.2. Анализ рентабельности

| Показатели рентабельности | Значения показателя (в %, или в копейках с рубля) | | Изменение показателя | |
|--|--|---------|------------------------|--------------------|
| | 2021 г. | 2022 г. | коп., (гр.3 - гр.2) | ± % ((3-2) : 2) |
| 1. Рентабельность продаж (величина прибыли от продаж в каждом рубле выручки). нормальное значение для данной отрасли: 5% и более. | 0,4 | 1,8 | +1,4 | +5 раз |
| 2. Рентабельность продаж по ЕВІТ (величина прибыли от продаж до уплаты процентов и налогов в каждом рубле выручки). | <0,1 | 0,9 | +0,9 | +18,5 раза |
| 3. Рентабельность продаж по чистой прибыли (величина чистой прибыли в каждом рубле выручки). нормальное значение для данной отрасли: 3% и более. | <0,1 | 1,2 | +1,2 | +24,5 раза |

Представленные в таблице показатели рентабельности за 2022 год имеют положительные значения как следствие прибыльной деятельности ОБЩЕСТВО С ОГРАНИЧЕННОЙ ОТВЕТСТВЕННОСТЬЮ "ДРЕВКОМПЛЕКТ".

прибыль от продаж в анализируемом периоде составляет 1,8% от полученной выручки. Более того, имеет место положительная динамика рентабельности продаж по сравнению с данным показателем за аналогичный период прошлого года (01.01–31.12.2021) (+1,4%).

Рентабельность, рассчитанная как отношение прибыли до налогообложения и процентных расходов (ЕВІТ) к выручке организации, за период 01.01–31.12.2022 составила 0,9%. То есть в каждом рубле выручки ОБЩЕСТВО С ОГРАНИЧЕННОЙ ОТВЕТСТВЕННОСТЬЮ "ДРЕВКОМПЛЕКТ" содержалось 0,9 коп. прибыли до налогообложения и процентов к уплате.



В следующей таблице представлена рентабельность использования вложенного в предпринимательскую деятельность капитала.

| Показатель рентабельности | Значение показателя, % | Расчет показателя |
|--|------------------------|---|
| | 2022 г. | |
| Рентабельность собственного капитала (ROE) | 115,6 | Отношение чистой прибыли к средней величине собственного капитала. нормальное значение для данной отрасли: 14% и более. |
| Рентабельность активов (ROA) | 3,3 | Отношение чистой прибыли к средней стоимости активов. нормальное значение для данной отрасли: не менее 5%. |
| Прибыль на задействованный капитал (ROCE) | 87,5 | Отношение прибыли до уплаты процентов и налогов (ЕВIT) к собственному капиталу и долгосрочным обязательствам. |

[За последний период] каждый рубль собственного капитала ОБЩЕСТВО С ОГРАНИЧЕННОЙ ОТВЕТСТВЕННОСТЬЮ "ДРЕВКОМПЛЕКТ" обеспечил 1,156 руб. чистой прибыли.

за последний год значение рентабельности активов (3,3%) соответствует норме.

3.3. Расчет показателей деловой активности (оборачиваемости)

Далее в таблице рассчитаны показатели оборачиваемости ряда активов, характеризующие скорость возврата вложенных в предпринимательскую деятельность денежных средств, а также показатель оборачиваемости кредиторской задолженности при расчетах с поставщиками и подрядчиками.

| Показатель оборачиваемости | Значение в днях | Коэфф. 2022 г. |
|---|--------------------|-------------------|
| | 2022 г. | |
| Оборачиваемость оборотных средств (отношение средней величины оборотных активов к среднедневной выручке*; нормальное значение для данной отрасли: 121 и менее дн.) | 89 | 4,1 |
| Оборачиваемость запасов (отношение средней стоимости запасов к среднедневной себестоимости проданных товаров; нормальное значение для данной отрасли: 39 и менее дн.) | – | – |
| Оборачиваемость кредиторской задолженности (отношение средней величины кредиторской задолженности к среднедневной выручке) | 120 | 3 |
| Оборачиваемость активов (отношение средней стоимости активов к среднедневной выручке; нормальное значение для данной отрасли: 191 и менее дн.) | 133 | 2,7 |
| Оборачиваемость собственного капитала (отношение средней величины собственного капитала к среднедневной выручке) | 4 | 95,3 |

* Приведен расчет показателя в днях. Значение коэффициента равно отношению 365 к значению показателя в днях.

Данные об оборачиваемости активов в течение анализируемого периода свидетельствуют о том, что организация получает выручку, равную сумме всех имеющихся активов за 133 календарных дня.

4. Выводы по результатам анализа

По результатам проведенного анализа выделены и сгруппированы по качественному признаку основные показатели финансового положения (по состоянию на 31 декабря 2022 г.) и результатов деятельности ОБЩЕСТВО С ОГРАНИЧЕННОЙ ОТВЕТСТВЕННОСТЬЮ "ДРЕВКОМПЛЕКТ" в течение анализируемого периода.

С очень хорошей стороны финансовое положение и результаты деятельности ОБЩЕСТВО С ОГРАНИЧЕННОЙ ОТВЕТСТВЕННОСТЬЮ "ДРЕВКОМПЛЕКТ" характеризуют следующие показатели:

- чистые активы превышают уставный капитал, к тому же они увеличились за анализируемый период;
- рост рентабельности продаж (+1,4 процентных пункта от рентабельности 0,4% за аналогичный период прошлого года (01.01–31.12.2021));
- положительное изменение собственного капитала относительно общего изменения активов организации;
- за 2022 год получена прибыль от продаж (108 тыс. руб.), причем наблюдалась положительная динамика по сравнению с аналогичным периодом прошлого года (+72 тыс. руб.);
- прибыль от финансово-хозяйственной деятельности за 2022 год составила 74 тыс. руб. (+69 тыс. руб. по сравнению с аналогичным периодом прошлого года);
- рост прибыли до процентов к уплате и налогообложения (ЕВIT) на рубль выручки организации (+0,9 коп. к <0,1 коп. с рубля выручки за аналогичный период года, предшествующего отчётному).

С критической стороны финансовое положение организации характеризуют такие показатели:

- значение коэффициента обеспеченности собственными оборотными средствами (-0,48) не удовлетворяет нормативному, находясь в области критических значений;
- коэффициент текущей (общей) ликвидности значительно ниже нормального значения;
- коэффициент абсолютной ликвидности значительно ниже нормы;
- коэффициент покрытия инвестиций значительно ниже нормы (доля собственного капитала и долгосрочных обязательств в общей сумме капитала организации составляет 3% (нормальное значение: не менее 75%);
- критическое финансовое положение по величине собственных оборотных средств.

Анализ выявил следующие неудовлетворительные показатели финансового положения и результатов деятельности организации:

- высокая зависимость организации от заемного капитала (собственный капитал составляет только 3%);
- низкая рентабельность активов (3,3% за период с 01.01.2022 по 31.12.2022).

Представленный анализ показывает, что финансовое состояние ОБЩЕСТВО С ОГРАНИЧЕННОЙ ОТВЕТСТВЕННОСТЬЮ "ДРЕВКОМПЛЕКТ" не в полной мере соответствует принятым нормативам, часть показателей имеет неудовлетворительные значения. При этом у организации имеются возможности для продолжения деятельности, восстановления нормативных значений финансовых показателей.