

Пояснительная записка к бухгалтерской отчетности

1. Сведения об организации

Наименование юридического лица:

МУНИЦИПАЛЬНОЕ ПРЕДПРИЯТИЕ ДАЛМАТОВСКОГО РАЙОНА "ВОДХОЗ"

Идентификационный номер налогоплательщика (ИНН): 4506004649

Код причины постановки на учет (КПП): 450601001

Основным видом деятельности, который является преобладающим и имеет приоритетное значение для организации, является забор и очистка воды для питьевых и промышленных нужд (ОКВЭД 36.00.1).

2. Анализ финансового положения МУНИЦИПАЛЬНОЕ ПРЕДПРИЯТИЕ ДАЛМАТОВСКОГО РАЙОНА "ВОДХОЗ"

2.1. Структура имущества и источники его формирования

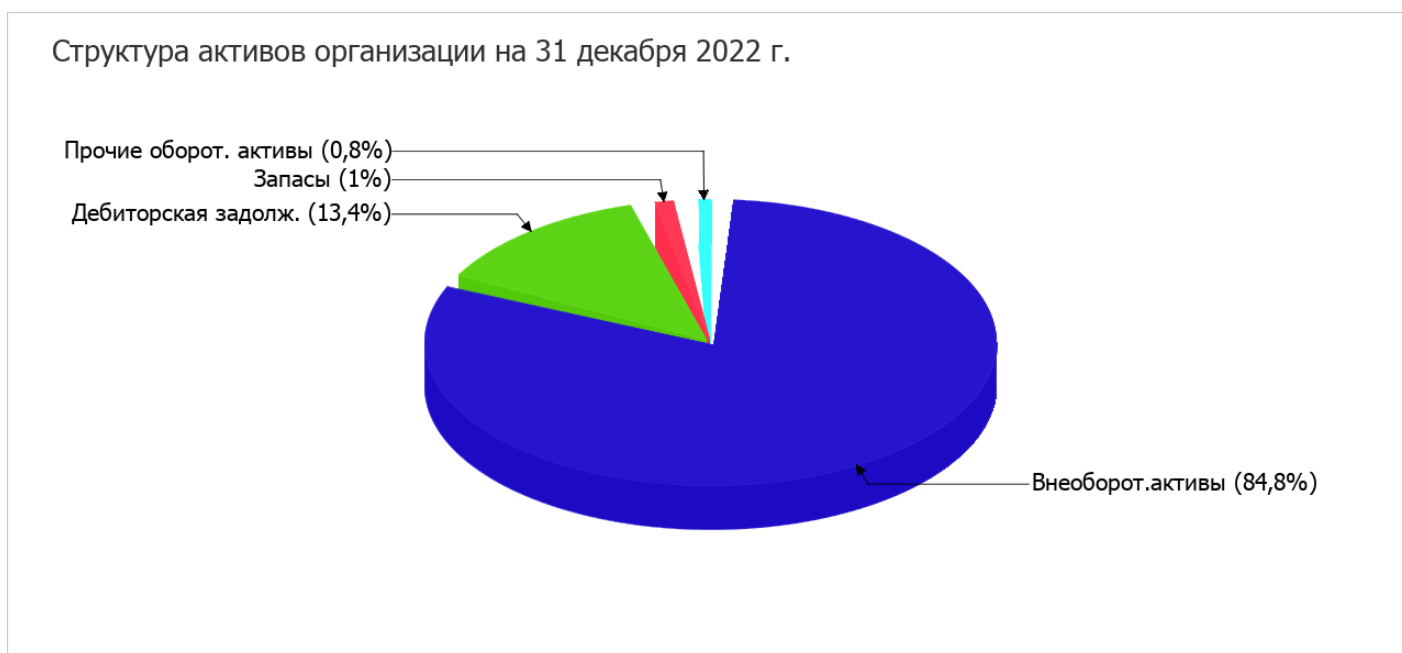
Показатель	Значение показателя				Изменение за анализируемый период	
	в тыс. руб.		в % к валюте баланса		тыс. руб. (гр.3- гр.2)	± % ((гр.3- гр.2) : гр.2)
	31.12.2021	31.12.2022	на начало анализируемого периода (31.12.2021)	на конец анализируемого периода (31.12.2022)		
Актив						
1. Внеоборотные активы	19 914	83 117	57,9	84,8	+63 203	+4,2 раза
в том числе: основные средства	19 914	83 117	57,9	84,8	+63 203	+4,2 раза
нематериальные активы	–	–	–	–	–	–
2. Оборотные, всего	14 465	14 913	42,1	15,2	+448	+3,1
в том числе: запасы	1 728	1 022	5	1	-706	-40,9
дебиторская задолженность	11 736	13 137	34,1	13,4	+1 401	+11,9
денежные средства и краткосрочные финансовые вложения	910	683	2,6	0,7	-227	-24,9
Пассив						
1. Собственный капитал	27 427	89 837	79,8	91,6	+62 410	+3,3 раза
2. Долгосрочные обязательства, всего	–	1 718	–	1,8	+1 718	–
в том числе: заемные средства	–	–	–	–	–	–

Показатель	Значение показателя				Изменение за анализируемый период	
	в тыс. руб.		в % к валюте баланса		тыс. руб. (гр.3- гр.2)	± % ((гр.3- гр.2) : гр.2)
	31.12.2021	31.12.2022	на начало анализируемого периода (31.12.2021)	на конец анализируемого периода (31.12.2022)		
3. Краткосрочные обязательства*, всего	6 952	6 475	20,2	6,6	-477	-6,9
в том числе: заемные средства	-	-	-	-	-	-
Валюта баланса	34 379	98 030	100	100	+63 651	+185,1

* Без доходов будущих периодов, возникших в связи с безвозмездным получением имущества и государственной помощи, включенных в собственный капитал.

Активы на 31 декабря 2022 г. характеризуются соотношением: 84,8% внеоборотных активов и 15,2% текущих. Активы организации в течение анализируемого периода существенно увеличились (на 185,1%). Отмечая значительный рост активов, необходимо учесть, что собственный капитал увеличился еще в большей степени – в 3,3 раза. опережающее увеличение собственного капитала относительно общего изменения активов – фактор положительный.

На диаграмме ниже наглядно представлено соотношение основных групп активов организации:



Рост активов организации связан, главным образом, с ростом показателя по строке "основные средства" на 63 203 тыс. руб. (или 97,8% вклада в прирост активов).

Одновременно, в пассиве баланса наибольший прирост произошел по строке "добавочный капитал (без переоценки)" (+61 423 тыс. руб., или 95,8% вклада в прирост пассивов организации за год).

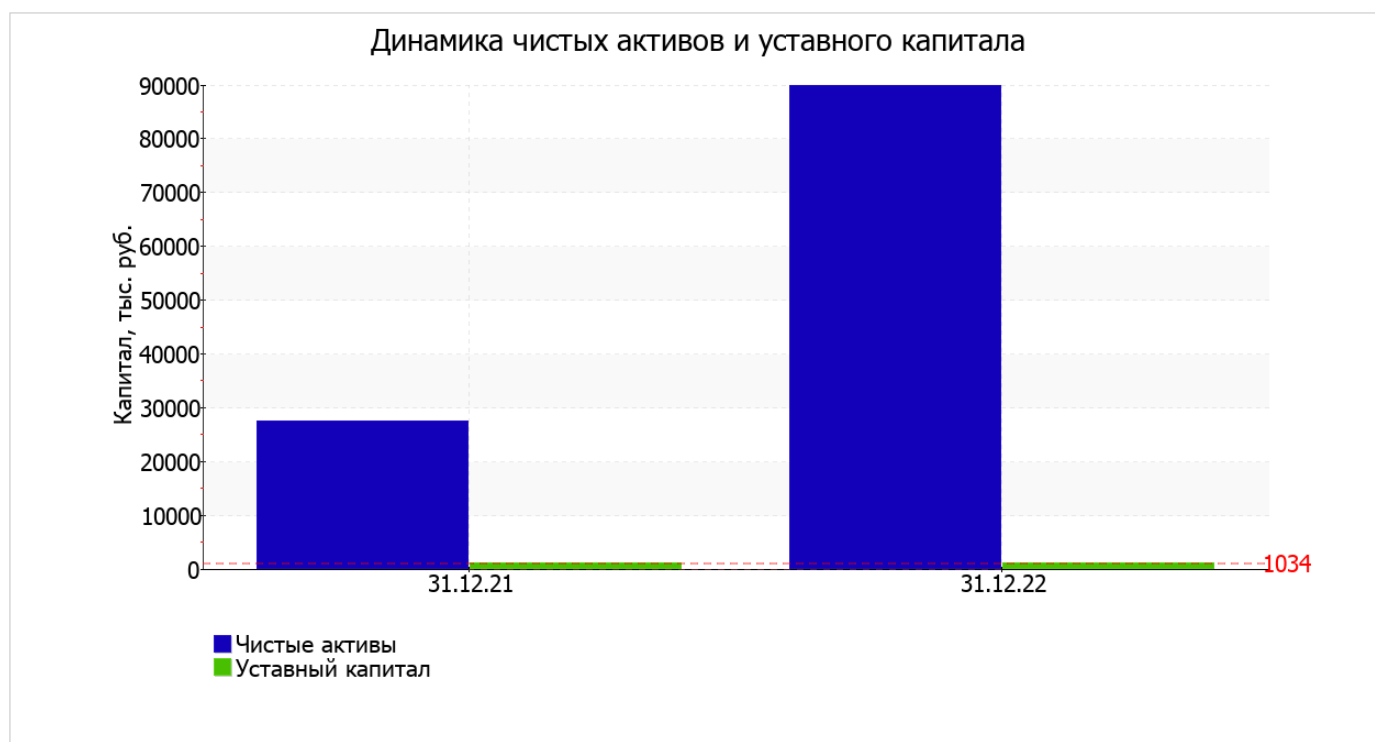
Среди отрицательно изменившихся статей баланса можно выделить "запасы" в активе и "кредиторская задолженность" в пассиве (-706 тыс. руб. и -477 тыс. руб. соответственно).

собственный капитал организации на 31 декабря 2022 г. составил 89 837,0 тыс. руб. в течение анализируемого периода собственный капитал организации увеличился в 3,3 раза.

2.2. Чистые активы организации

Показатель	Значение показателя				Изменение	
	в тыс. руб.		в % к валюте баланса		тыс. руб. (гр.3-гр.2)	± % ((гр.3-гр.2) : гр.2)
	31.12.2021	31.12.2022	на начало анализируемого периода (31.12.2021)	на конец анализируемого периода (31.12.2022)		
1. Чистые активы	27 427	89 837	79,8	91,6	+62 410	+3,3 раза
2. Уставный капитал	1 034	1 034	3	1,1	–	–
3. Превышение чистых активов над уставным капиталом (стр.1-стр.2)	26 393	88 803	76,8	90,6	+62 410	+3,4 раза

Чистые активы организации по состоянию на 31.12.2022 намного (в **86,9** раза) превышают уставный капитал. Данное соотношение положительно характеризует финансовое положение, полностью удовлетворяя требованиям нормативных актов к величине чистых активов организации. К тому же необходимо отметить увеличение чистых активов в **3,3** раза за последний год. Превышение чистых активов над уставным капиталом и в то же время их увеличение за период говорит о хорошем финансовом положении организации по данному признаку. На следующем графике наглядно представлена динамика чистых активов и уставного капитала организации.



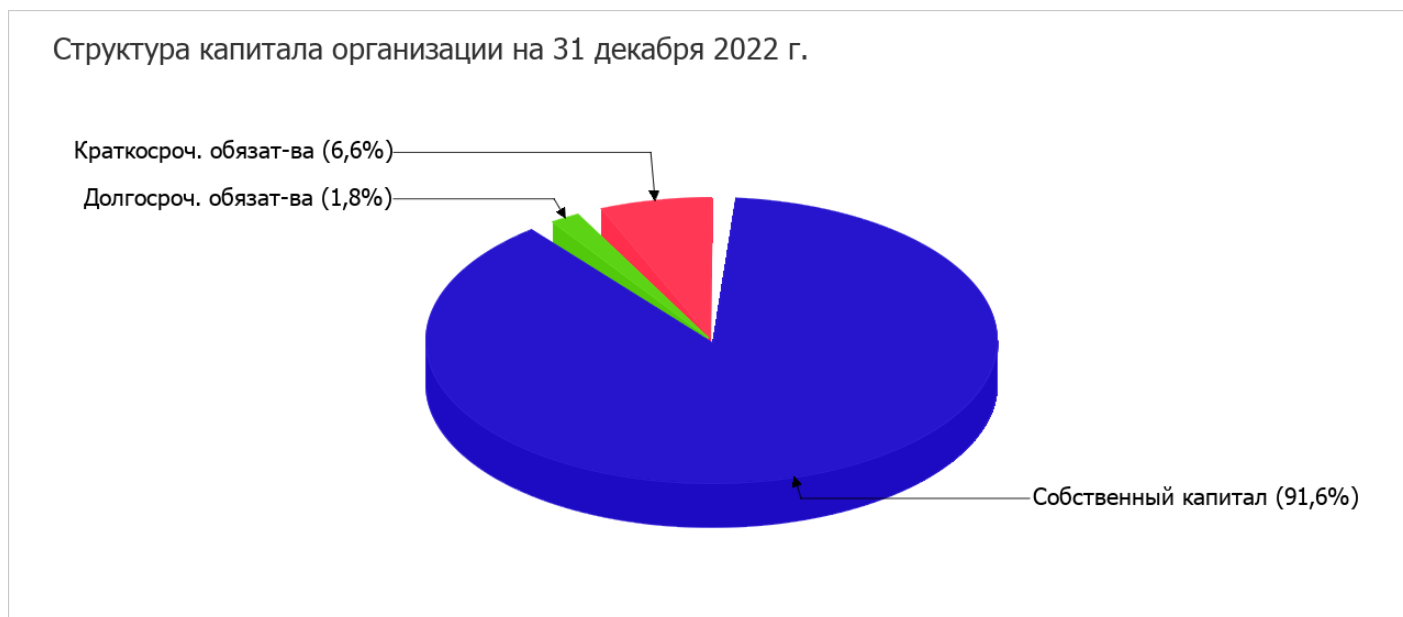
2.3. Анализ финансовой устойчивости организации

2.3.1. Основные показатели финансовой устойчивости организации

Показатель	Значение показателя		Изменение показателя (гр.3-гр.2)	Описание показателя и его нормативное значение
	31.12.2021	31.12.2022		
Коэффициент автономии	0,8	0,92	+0,12	Отношение собственного капитала к общей сумме капитала. нормальное значение для данной отрасли: 0,55 и более (оптимальное 0,65-0,75).
Коэффициент обеспеченности собственными оборотными средствами	0,52	0,45	-0,07	Отношение собственных оборотных средств к оборотным активам. нормальное значение: не менее 0,1.
Коэффициент покрытия инвестиций	0,8	0,93	+0,13	Отношение собственного капитала и долгосрочных обязательств к общей сумме капитала. нормальное значение для данной отрасли: не менее 0,8.
Коэффициент маневренности собственного капитала	0,27	0,07	-0,2	Отношение собственных оборотных средств к источникам собственных средств. нормальное значение для данной отрасли: не менее 0,05.
Коэффициент обеспеченности запасов	4,35	6,58	+2,23	Отношение собственных оборотных средств к стоимости запасов. нормальное значение: 0,5 и более.
Коэффициент краткосрочной задолженности	1	0,79	-0,21	Отношение краткосрочной задолженности к общей сумме задолженности.

Коэффициент автономии организации на последний день анализируемого периода составил **0,92**. Полученное значение говорит о слишком осторожном отношении МУНИЦИПАЛЬНОЕ ПРЕДПРИЯТИЕ ДАЛМАТОВСКОГО РАЙОНА "ВОДХОЗ" к привлечению заемных денежных средств (собственный капитал составляет **92%** в общем капитале организации). за весь анализируемый период коэффициент автономии явно вырос (на **0,12**).

Структура капитала организации представлена ниже на диаграмме:



значение коэффициента обеспеченности собственными оборотными средствами на 31 декабря 2022 г. составило **0,45**. в течение анализируемого периода коэффициент обеспеченности собственными оборотными средствами заметно уменьшился (на **0,07**). на 31.12.2022 коэффициент демонстрирует вполне соответствующее нормальному значение.

за последний год наблюдалось ощутимое повышение коэффициента покрытия инвестиций на **0,13** – до **0,93**. Значение коэффициента на 31.12.2022 вполне соответствует норме.

коэффициент обеспеченности материальных запасов за весь рассматриваемый период увеличился с **4,35** до **6,58** (на **2,23**). на 31.12.2022 коэффициент обеспеченности материальных запасов демонстрирует исключительно хорошее значение.

По коэффициенту краткосрочной задолженности видно, что величина краткосрочной кредиторской задолженности организации значительно превосходит величину долгосрочной задолженности (79% и 21% соответственно). При этом за весь анализируемый период доля долгосрочной задолженности выросла на 21%.

2.4. Ликвидность

Показатель ликвидности	Значение показателя		Изменение показателя (гр.3 - гр.2)	Расчет, рекомендованное значение
	31.12.2021	31.12.2022		
1. Коэффициент текущей (общей) ликвидности	2,08	2,3	+0,22	Отношение текущих активов к краткосрочным обязательствам. нормальное значение для данной отрасли: 1,7 и более.
2. Коэффициент быстрой (промежуточной) ликвидности	1,82	2,13	+0,31	Отношение ликвидных активов к краткосрочным обязательствам. нормальное значение: 1 и более.
3. Коэффициент абсолютной ликвидности	0,13	0,11	-0,02	Отношение высоколиквидных активов к краткосрочным обязательствам. нормальное значение для данной отрасли: 0,15 и более.

[На конец периода] коэффициент текущей ликвидности имеет значение, соответствующее норме (**2,3** при нормативном значении 1,7). При этом за весь анализируемый период коэффициент вырос на **0,22**.

Для коэффициента быстрой ликвидности нормативным значением является 1. В данном случае его значение составило **2,13**. Это свидетельствует о достаточности ликвидных активов (т. е. наличности и других активов, которые можно легко обратить в денежные средства) для погашения краткосрочной кредиторской задолженности.

Ниже нормы, как и два другие, оказался коэффициент абсолютной ликвидности (**0,11** при норме 0,15). Более того следует отметить отрицательную динамику показателя – за весь рассматриваемый период коэффициент абсолютной ликвидности снизился на **-0,02**.

3. Анализ эффективности деятельности организации

3.1. Обзор результатов деятельности

Ниже в таблице приведены основные финансовые результаты деятельности МУНИЦИПАЛЬНОЕ ПРЕДПРИЯТИЕ ДАЛМАТОВСКОГО РАЙОНА "ВОДХОЗ" за весь анализируемый период и аналогичный период прошлого года.

Как видно из "Отчета о финансовых результатах", за весь рассматриваемый период организация получила прибыль от продаж в размере **946** тыс. руб., что равняется 2,5% от выручки. По сравнению с аналогичным периодом прошлого года прибыль от продаж снизилась на **1 989** тыс. руб., или на **67,8%**.

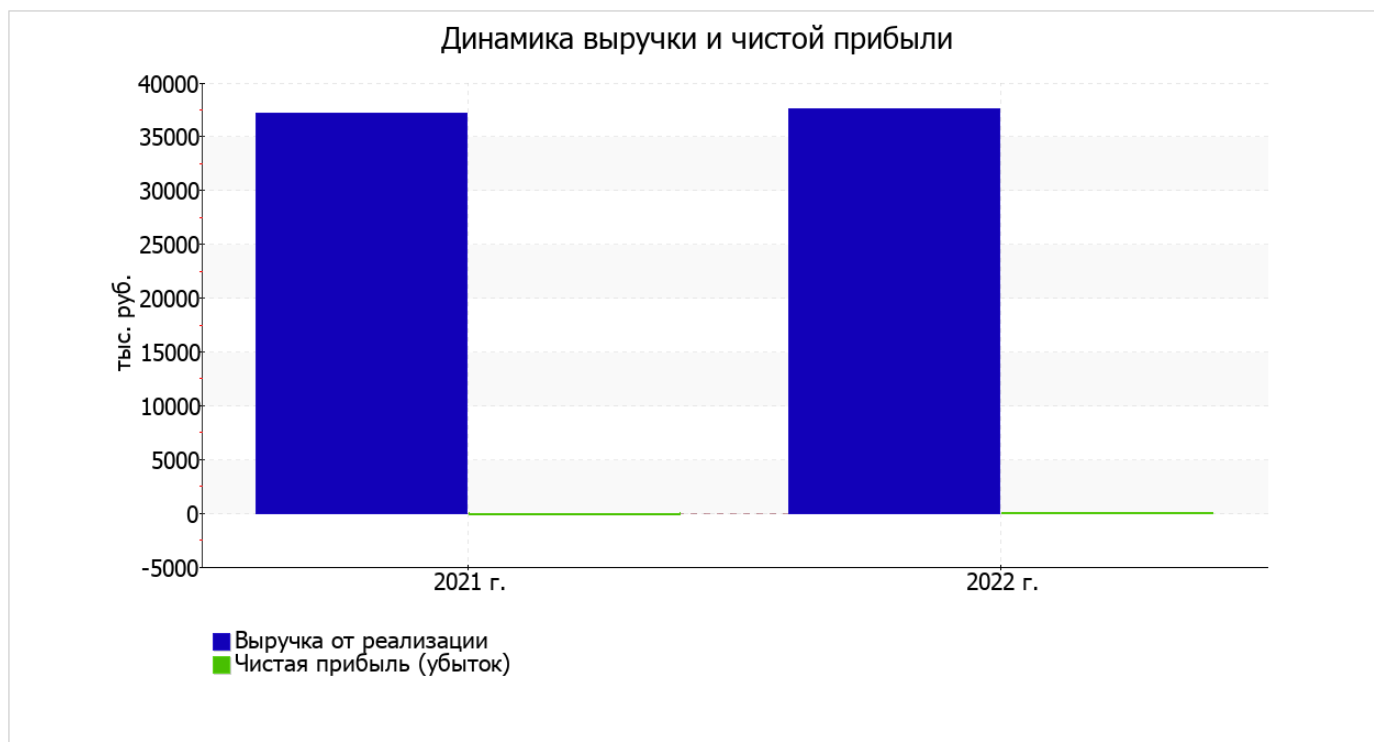
По сравнению с прошлым периодом в текущем увеличилась как выручка от продаж, так и расходы по обычным видам деятельности (на 415 и 2 404 тыс. руб. соответственно). Причем в процентном отношении изменение расходов (+7%) опережает изменение выручки (+1,1%)

Изучая расходы по обычным видам деятельности, следует отметить, что организация как и в прошлом году учитывала общехозяйственные (управленческие) расходы в качестве условно-постоянных, относя их по итогам отчетного периода на реализованные товары (работы, услуги).

убыток от прочих операций за последний год составил 528 тыс. руб., что на 1 992 тыс. руб. (79%) меньше, чем убыток за аналогичный период прошлого года.

Показатель	Значение показателя, тыс. руб.		Изменение показателя		Средне- годовая величина, тыс. руб.
	2021 г.	2022 г.	тыс. руб. (гр.3 - гр.2)	± % ((3-2) : 2)	
1. Выручка	37 179	37 594	+415	+1,1	37 387
2. Расходы по обычным видам деятельности	34 244	36 648	+2 404	+7	35 446
3. Прибыль (убыток) от продаж (1-2)	2 935	946	-1 989	-67,8	1 941
4. Прочие доходы и расходы, кроме процентов к уплате	-2 520	-528	+1 992	↑	-1 524
5. ЕВІТ (прибыль до уплаты процентов и налогов) (3+4)	415	418	+3	+0,7	417
6. Проценты к уплате	-	-	-	-	-
7. Налог на прибыль, изменение налоговых активов и прочее	-492	-369	+123	↑	-431
8. Чистая прибыль (убыток) (5-6+7)	-77	49	+126	↑	-14
Справочно: Совокупный финансовый результат периода	-77	49	+126	↑	-14
Изменение за период нераспределенной прибыли (непокрытого убытка) по данным бухгалтерского баланса (измен. стр. 1370)	x	987	x	x	x

Ниже на графике наглядно представлено изменение выручки и прибыли МУНИЦИПАЛЬНОЕ ПРЕДПРИЯТИЕ ДАЛМАТОВСКОГО РАЙОНА "ВОДХОЗ" в течение всего анализируемого периода.



3.2. Анализ рентабельности

Показатели рентабельности	Значения показателя (в %, или в копейках с рубля)		Изменение показателя	
	2021 г.	2022 г.	коп., (гр.3 - гр.2)	± % ((3-2) : 2)
1. Рентабельность продаж (величина прибыли от продаж в каждом рубле выручки). нормальное значение для данной отрасли: не менее 4%.	7,9	2,5	-5,4	-68,1
2. Рентабельность продаж по ЕВИТ (величина прибыли от продаж до уплаты процентов и налогов в каждом рубле выручки).	1,1	1,1	-	-0,4
3. Рентабельность продаж по чистой прибыли (величина чистой прибыли в каждом рубле выручки). нормальное значение для данной отрасли: не менее 1%.	-0,2	0,1	+0,3	↑

Все три показателя рентабельности за период 01.01–31.12.2022, приведенные в таблице, имеют положительные значения, поскольку организацией получена как прибыль от продаж, так и в целом прибыль от финансово-хозяйственной деятельности за данный период.

прибыль от продаж в анализируемом периоде составляет 2,5% от полученной выручки. Однако имеет место падение рентабельности продаж по сравнению с данным показателем за такой же период прошлого года (01.01–31.12.2021) (-5,4%).

Показатель рентабельности, рассчитанный как отношение прибыли до процентов к уплате и налогообложения (ЕВИТ) к выручке организации, за последний год составил 1,1%. Это значит, что в каждом рубле выручки организации содержалось 1,1 коп. прибыли до налогообложения и процентов к уплате.



Рентабельность использования вложенного в предпринимательскую деятельность капитала представлена в следующей таблице.

Показатель рентабельности	Значение показателя, %	Расчет показателя
	2022 г.	
Рентабельность собственного капитала (ROE)	0,1	Отношение чистой прибыли к средней величине собственного капитала. нормальное значение для данной отрасли: 9% и более.
Рентабельность активов (ROA)	0,1	Отношение чистой прибыли к средней стоимости активов. нормальное значение для данной отрасли: 3% и более.
Прибыль на задействованный капитал (ROCE)	0,7	Отношение прибыли до уплаты процентов и налогов (ЕВИТ) к собственному капиталу и долгосрочным обязательствам.

[За последний период] каждый рубль собственного капитала МУНИЦИПАЛЬНОЕ ПРЕДПРИЯТИЕ ДАЛМАТОВСКОГО РАЙОНА "ВОДХОЗ" принес чистую прибыль в размере 0,001 руб.

за 2022 год значение рентабельности активов (0,1%) соответствует норме.

3.3. Деловая активность (оборачиваемость активов и обязательств)

В следующей таблице рассчитаны показатели оборачиваемости ряда активов, характеризующие скорость возврата вложенных в предпринимательскую деятельность денежных средств, а также показатель оборачиваемости кредиторской задолженности при расчетах с поставщиками и подрядчиками.

Показатель оборачиваемости	Значение в днях	Коэфф. 2022 г.
	2022 г.	
Оборачиваемость оборотных средств (отношение средней величины оборотных активов к среднедневной выручке*; нормальное значение для данной отрасли: 97 и менее дн.)	143	2,6
Оборачиваемость запасов (отношение средней стоимости запасов к среднедневной себестоимости проданных товаров; нормальное значение для данной отрасли: 6 и менее дн.)	14	26,7
Оборачиваемость дебиторской задолженности (отношение средней величины дебиторской задолженности к среднедневной выручке; нормальное значение для данной отрасли: 68 и менее дн.)	121	3
Оборачиваемость кредиторской задолженности (отношение средней величины кредиторской задолженности к среднедневной выручке)	36	10,1
Оборачиваемость активов (отношение средней стоимости активов к среднедневной выручке; нормальное значение для данной отрасли: не более 206 дн.)	643	0,6
Оборачиваемость собственного капитала (отношение средней величины собственного капитала к среднедневной выручке)	569	0,6

* Приведен расчет показателя в днях. Значение коэффициента равно отношению 365 к значению показателя в днях.

Данные об оборачиваемости активов за последний год свидетельствуют о том, что предприятие получает выручку, равную сумме всех имеющихся активов за 643 календарных дня. При этом требуется 14 дней, чтобы расходы организации по обычным видам деятельности составили величину среднегодового остатка материально-производственных запасов.

4. Выводы по результатам анализа

Ниже обобщены ключевые финансовые показатели МУНИЦИПАЛЬНОЕ ПРЕДПРИЯТИЕ ДАЛМАТОВСКОГО РАЙОНА "ВОДХОЗ".

Следующие 8 показателей финансового положения и результатов деятельности организации имеют исключительно хорошие значения:

- чистые активы превышают уставный капитал, при этом за последний год наблюдалось увеличение чистых активов;
- на 31 декабря 2022 г. коэффициент обеспеченности собственными оборотными средствами демонстрирует вполне соответствующее нормальному значению, равное 0,45;
- коэффициент текущей (общей) ликвидности полностью соответствует нормальному значению;
- полностью соответствует нормативному значению коэффициент быстрой (промежуточной) ликвидности;
- положительное изменение собственного капитала относительно общего изменения активов организации;
- коэффициент покрытия инвестиций полностью соответствует норме (доля собственного капитала и долгосрочных обязательств составляет 93% от общего капитала организации);
- абсолютная финансовая устойчивость по величине излишка собственных оборотных средств;
- чистая прибыль за 2022 год составила 49 тыс. руб. (+126 тыс. руб. по сравнению с аналогичным периодом прошлого года).

Следующие 3 показателя финансового положения и результатов деятельности организации имеют неудовлетворительные значения:

- ниже принятой нормы коэффициент абсолютной ликвидности;
- низкая рентабельность активов (0,1% за последний год);
- значительное падение прибыльности продаж (-5,4 процентных пункта от рентабельности за аналогичный период года, предшествующего отчетному, равной 7,9%).

В ходе анализа были получены следующие показатели финансового положения и результатов деятельности организации, имеющие нормальные или близкие к нормальным значения:

- не в полной мере соблюдается нормальное соотношение активов по степени ликвидности и обязательств по сроку погашения;
- за 2022 год получена прибыль от продаж (946 тыс. руб.), хотя и наблюдалась ее отрицательная динамика по сравнению с аналогичным периодом прошлого года (-1 989 тыс. руб.).

Положительно характеризующим финансовое положение организации показателем является следующий – доля собственного капитала неоправданно высока (92%).

Приведенный анализ свидетельствует о положительном финансовом состоянии МУНИЦИПАЛЬНОЕ ПРЕДПРИЯТИЕ ДАЛМАТОВСКОГО РАЙОНА "ВОДХОЗ", возможности отвечать по своим обязательствам. Финансовое состояние организации позволяют использовать не только внутренние ресурсы, но и привлекать заемные средства.

**Пояснения к бухгалтерскому балансу
и отчету о финансовых результатах (тыс. руб.)**

**1. Нематериальные активы и расходы на научно-исследовательские, опытно-конструкторские и технологические работы (НИОКР)
1.1. Наличие и движение нематериальных активов**

с.1

Наименование показателя	Код	Период	На начало года		Изменения за период						На конец периода		
			первоначальная стоимость	накопленная амортизация и убытки от обесценения	Поступило	Выбыло		начислено амортизации	Убыток от обесценения	Переоценка		первоначальная стоимость	накопленная амортизация и убытки от обесценения
						первоначальная стоимость	накопленная амортизация и убытки от обесценения			Первоначальная стоимость	Накопленная амортизация		
Нематериальные активы - всего	5100	за 2022г.	35	(35)	-	-	-	-	-	-	-	35	(35)
	5110	за 2021г.	35	(35)	-	-	-	-	-	-	-	35	(35)
Прочие нематериальные активы	5101	за 2022г.	35	(35)	-	-	-	-	-	-	-	35	(35)
	5111	за 2021г.	35	(35)	-	-	-	-	-	-	-	35	(35)

1.2. Первоначальная стоимость нематериальных активов, созданных самой организацией

Наименование показателя	Код	На 31 декабря 2022 г.	На 31 декабря 2021 г.	На 31 декабря 2020 г.
		Всего	5120	-
в том числе:	5121	-	-	-

1.3. Нематериальные активы с полностью погашенной стоимостью

Наименование показателя	Код	На 31 декабря 2022 г.	На 31 декабря 2021 г.	На 31 декабря 2020 г.
Всего	5130	2	2	2
в том числе:				
Прочие нематериальные активы	5131	2	2	2

1.4. Наличие и движение результатов НИОКР

Наименование показателя	Код	Период	Изменения за период				На конец периода		
			На начало года		Выбыло		первоначальная стоимость	часть стоимости, списанной на расходы	
			первоначальная стоимость	часть стоимости, списанной на расходы	первоначальная стоимость	часть стоимости, списанной на расходы за период			
НИОКР - всего	5140	за 2022г.	-	-	-	-	-	-	-
	5150	за 2021г.	-	-	-	-	-	-	-
в том числе:									
	5141	за 2022г.	-	-	-	-	-	-	-
	5151	за 2021г.	-	-	-	-	-	-	-

1.5. Незаконченные и неоформленные НИОКР и незаконченные операции по приобретению нематериальных активов

Наименование показателя	Код	Период	На начало года	Изменения за период			На конец периода
				затраты за период	списано затрат как не давших положительного результата	принято к учету в качестве нематериальных активов или НИОКР	
Затраты по незаконченным исследованиям и разработкам - всего	5160	за 2022г.	-	-	-	-	
	5170	за 2021г.	-	-	-	-	
В том числе:	5161	за 2022г.	-	-	-	-	
	5171	за 2021г.	-	-	-	-	
незаконченные операции по приобретению нематериальных активов - всего	5180	за 2022г.	-	-	-	-	
	5190	за 2021г.	-	-	-	-	
В том числе:	5181	за 2022г.	-	-	-	-	
	5191	за 2021г.	-	-	-	-	

Руководитель _____
(подпись)

Крецу Андрей Георгиевич
(расшифровка подписи)

15 марта 2023 г.

2.2. Незавершенные капитальные вложения

Наименование показателя	Код	Период	На начало года	Изменения за период			На конец периода
				затраты за период	списано	принято к учету в качестве основных средств или увеличена стоимость	
Незавершенное строительство и незаконченные операции по приобретению, модернизации и т.п. основных средств - всего	5240	за 2022г.	3 000	64 148	-	-64015	3 134
	5250	за 2021г.	300	4 187	-	-1487	3 000
в том числе:							
Разработка проектно-сметной документации по объекту "Реконструкция очистных сооружений канализации"	5241	за 2022г.	3 000	-	-	-	3 000
	5251	за 2021г.	300	2 700	-	-	3 000
Насос ЭЦВ 10-65-110 (21.09.2022)	5242	за 2022г.	-	134	-	-	134
	5252	за 2021г.	-	-	-	-	-
Сооружение: Канализационная насосная станция дренажных вод, кадастровый номер 45:04:031201:781	5243	за 2022г.	-	22 081	-	-22081	-
	5253	за 2021г.	-	-	-	-	-
Сооружение: Павильон обслуживания сливной станции, кадастровый номер 45:04:031201:780	5244	за 2022г.	-	1 679	-	-1679	-
	5254	за 2021г.	-	-	-	-	-
Сооружение: Участок механической очистки, кадастровый номер 45:04:031201:778, площадь 27,5 кв.м	5245	за 2022г.	-	7 815	-	-7815	-
	5255	за 2021г.	-	-	-	-	-
Здание: Станция обеззараживания, кадастровый номер 45:04:031201:779 площадь 65,5 кв.м	5246	за 2022г.	-	11 205	-	-11205	-
	5256	за 2021г.	-	-	-	-	-
Сооружение: Асфальтированный проезд, площадь 4135 кв.м	5247	за 2022г.	-	10 635	-	-10635	-
	5257	за 2021г.	-	-	-	-	-
Экскаватор-погрузчик, JSB, 3CX, "JSB INDIA LIMITED"	5248	за 2022г.	-	10 476	-	-10476	-
	5258	за 2021г.	-	-	-	-	-
Насос ЭЦВ 10-65-65 (09.06.2022)	5249	за 2022г.	-	124	-	-124	-
	5259	за 2021г.	-	-	-	-	-
Внутриквартальные канализационные сети, протяженность 15013 м.		за 2022г.	-	-	-	-	-
		за 2021г.	-	-	-	-	-
Грунторез 2086 (Кап.ремонт)		за 2022г.	-	467	-	-467	-
		за 2021г.	-	-	-	-	-
Насос ЭЦВ 10-65-65 ЗПН (22.01.2021)		за 2022г.	-	79	-	-79	-
		за 2021г.	-	-	-	-	-
Насос канализационный Grundfos SLV 65.65.30.250 D.C		за 2022г.	-	183	-	-183	-
		за 2021г.	-	-	-	-	-
Помещение расчетно-кассового центра в административном 2-х этажном кирпичном здании, общ.площ.121,6		за 2022г.	-	651	-	-651	-
		за 2021г.	-	-	-	-	-
Насос ЭЦВ 10-65-65 (29.12.2021)		за 2022г.	-	97	-	-97	-
		за 2021г.	-	-	-	-	-
Прицеп тракторный, марка 2ПТС-4		за 2022г.	-	10	-	-10	-
		за 2021г.	-	-	-	-	-

2.3. Изменение стоимости основных средств в результате достройки, дооборудования, реконструкции и частичной ликвидации

Наименование показателя	Код	за 2022г.	за 2021г.
-------------------------	-----	-----------	-----------

Увеличение стоимости объектов основных средств в результате достройки, дооборудования, реконструкции - всего	5260	-	-
в том числе:	5261	-	-
Уменьшение стоимости объектов основных средств в результате частичной ликвидации - всего:	5270	-	-
в том числе:	5271	-	-

2.4. Иное использование основных средств

Наименование показателя	Код	На 31 декабря 2022 г.	На 31 декабря 2021 г.	На 31 декабря 2020 г.
Переданные в аренду основные средства, числящиеся на балансе	5280	-	-	-
Переданные в аренду основные средства, числящиеся за балансом	5281	-	-	-
Полученные в аренду основные средства, числящиеся на балансе	5282	1 718	-	-
Полученные в аренду основные средства, числящиеся за балансом	5283	-	-	-
Объекты недвижимости, принятые в эксплуатацию и фактически используемые, находящиеся в процессе государственной регистрации	5284	-	-	-
Основные средства, введенные на консервацию	5285	-	-	-
Иное использование основных средств (залог и др.)	5286	-	-	-
Балансовая стоимость неамортизируемых основных средств	5287	-	-	-
	5288	-	-	-

Руководитель _____



(подпись)
Крецу Андрей Георгиевич
(расшифровка подписи)

15 марта 2023 г.

4.2. Запасы в залоге

Наименование показателя	Код	На 31 декабря 2022 г.	На 31 декабря 2021 г.	На 31 декабря 2020 г.
Запасы, не оплаченные на отчетную дату - всего	5440	-	-	-
в том числе:				
Запасы, находящиеся в залоге по договору - всего	5441	-	-	-
в том числе:	5445	-	-	-
	5446	-	-	-

Руководитель _____
 (подпись)  Крецу Андрей Георгиевич
 (расшифровка подписи)

15 марта 2023 г.

6. Затраты на производство (расходы на продажу)*

Наименование показателя	Код	за 2022г.	за 2021г.
Материальные затраты	5610	4 669	4 992
Расходы на оплату труда	5620	16 534	15 123
Отчисления на социальные нужды	5630	5 029	4 649
Амортизация	5640	1 110	1 106
Прочие затраты	5650	9 091	8 374
Итого по элементам	5660	36 433	34 244
Фактическая себестоимость проданных товаров	5665	215	-
Изменение остатков (прирост [-]): незавершенного производства, готовой продукции и др.	5670	-	-
Изменение остатков (уменьшение [+]): незавершенного производства, готовой продукции и др.	5680	-	-
Итого расходы по обычным видам деятельности	5600	36 648	34 244

* - Для организаций, осуществляющих торговую деятельность добавлена строка 5665, учитывающая фактическую себестоимость товаров

Руководитель _____
(подпись)

Крецу Андрей Георгиевич
(расшифровка подписи)

15 марта 2023 г.