

# Пояснительная записка к бухгалтерской отчетности

## 1. Сведения об организации

Наименование юридического лица:

ОБЩЕСТВО С ОГРАНИЧЕННОЙ ОТВЕТСТВЕННОСТЬЮ "СЕМИЛУКСКИЙ ПИТОМНИК"

Идентификационный номер налогоплательщика (ИНН): 3628019785

Код причины постановки на учет (КПП): 362801001

Основным видом деятельности, который является преобладающим и имеет приоритетное значение для организации, является выращивание посадочного материала лесных растений (саженцев, семян) (ОКВЭД 02.10.11).

## 2. Анализ финансового положения

### 2.1. Структура имущества и источники его формирования

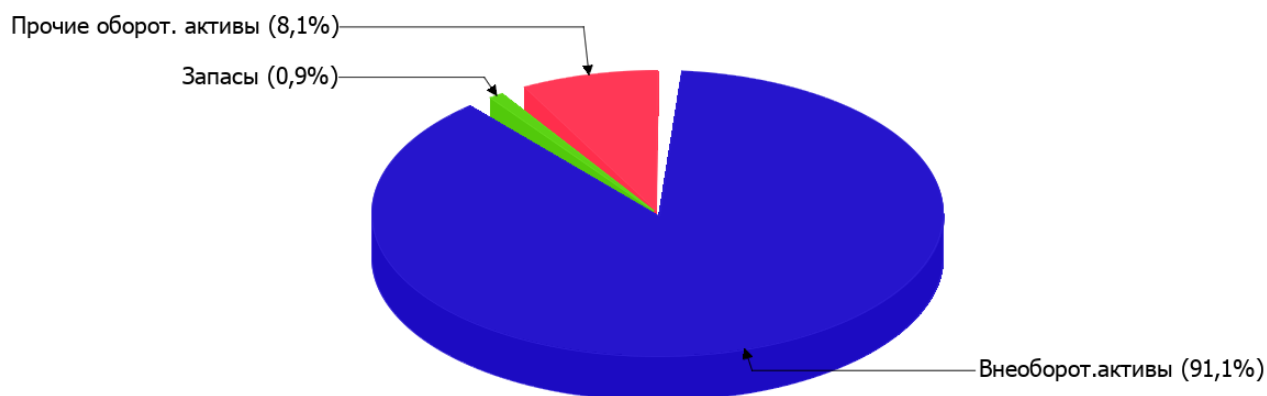
Показатель	Значение показателя				Изменение за анализируемый период	
	в тыс. руб.		в % к валюте баланса		тыс. руб. (гр.3- гр.2)	± % ((гр.3- гр.2) : гр.2)
	31.12.2021	31.12.2022	на начало анализируемого периода (31.12.2021)	на конец анализируемого периода (31.12.2022)		
<b>Актив</b>						
Внеоборотные активы	520	520	93	91,1	-	-
Оборотные	39	51	7	8,9	+12	+30,8
<b>Пассив</b>						
Собственный капитал	555	397	99,3	69,5	-158	-28,5
Долгосрочные обязательства	-	-	-	-	-	-
Краткосрочные обязательства	4	174	0,7	30,5	+170	+43,5 раза
Валюта баланса	559	571	100	100	+12	+2,1

\* Без доходов будущих периодов, включенных в собственный капитал.

Активы на 31 декабря 2022 г. характеризуются значительной долей (91,1%) внеоборотных средств и малым процентом текущих активов. Активы организации за весь период несколько увеличились (на 2,1%). Несмотря на рост активов, собственный капитал уменьшился на 28,5%, что свидетельствует об отрицательной динамике имущественного положения организации.

Структура активов организации в разрезе основных групп представлена ниже на диаграмме:

## Структура активов организации на 31 декабря 2022 г.



Рост активов организации связан с ростом показателя по строке "финансовые и другие оборотные активы" на 12 тыс. руб. (или 100% вклада в прирост активов).

Одновременно, в пассиве баланса прирост наблюдается по строкам:

- кредиторская задолженность – 120 тыс. руб. (70,6%)
- краткосрочные заемные средства – 50 тыс. руб. (29,4%)

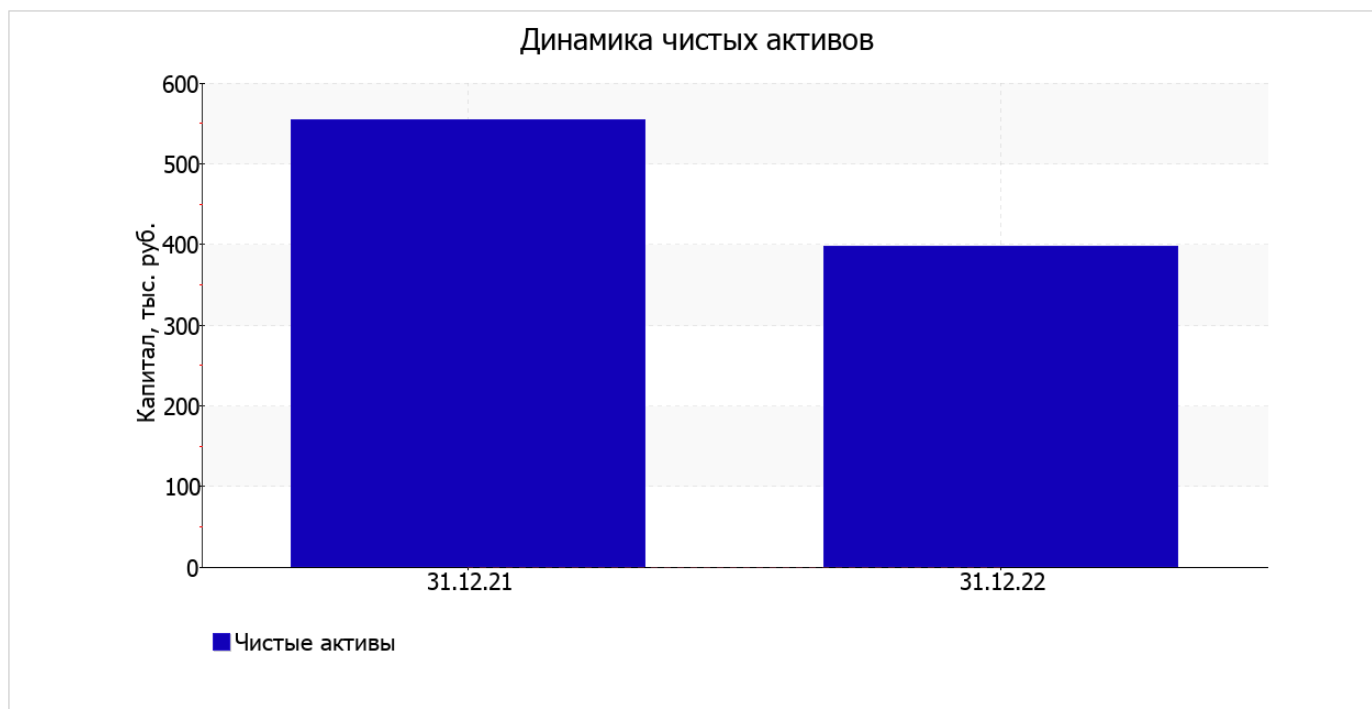
Среди отрицательно изменившихся статей баланса можно выделить "капитал и резервы" в пассиве (-158 тыс. руб. ).

С 555 тыс. руб. до 397 тыс. руб. (-158 тыс. руб.) уменьшился собственный капитал организации за последний год.

## 2.2. Оценка стоимости чистых активов организации

Показатель	Значение показателя				Изменение	
	в тыс. руб.		в % к валюте баланса		тыс. руб. (гр.3-гр.2)	± % ((гр.3-гр.2) : гр.2)
	31.12.2021	31.12.2022	на начало анализируемого периода (31.12.2021)	на конец анализируемого периода (31.12.2022)		
1. Чистые активы	555	397	99,3	69,5	-158	-28,5

Имеющаяся величина чистых активов положительно характеризует финансовое положение, полностью удовлетворяя требованиям нормативных актов к величине чистых активов организации. При этом необходимо отметить снижение чистых активов на 28,5% за год. Несмотря на нормальную относительно уставного капитала величину чистых активов, их дальнейшее снижение может привести к ухудшению данного соотношения. Ниже на графике представлено изменение чистых активов организации.



## 2.3. Анализ финансовой устойчивости организации

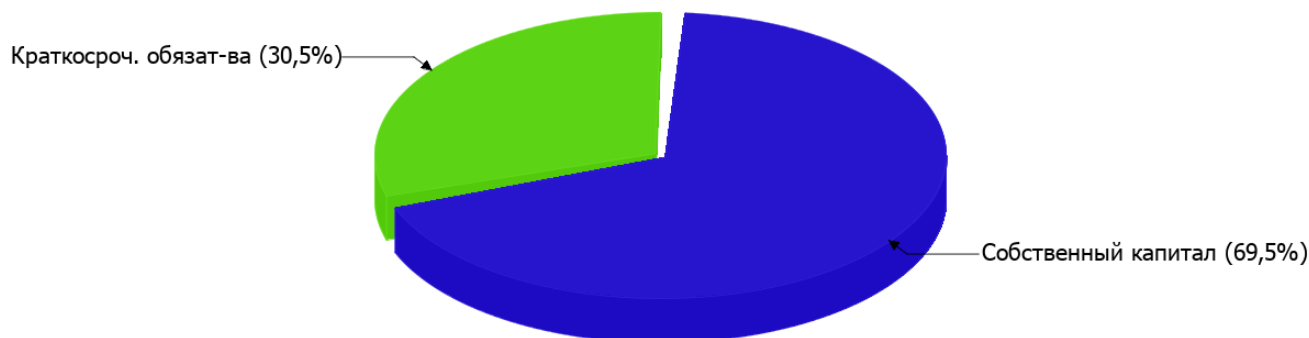
### 2.3.1. Основные показатели финансовой устойчивости организации

Показатель	Значение показателя		Изменение показателя (гр.3-гр.2)	Описание показателя и его нормативное значение
	31.12.2021	31.12.2022		
Коэффициент автономии	0,99	0,7	-0,29	Отношение собственного капитала к общей сумме капитала. нормальное значение: 0,45 и более (оптимальное 0,55-0,7).
Коэффициент обеспеченности собственными оборотными средствами	0,9	-2,41	-3,31	Отношение собственных оборотных средств к оборотным активам. нормальное значение: 0,1 и более.
Коэффициент покрытия инвестиций	0,99	0,7	-0,29	Отношение собственного капитала и долгосрочных обязательств к общей сумме капитала. нормальное значение: не менее 0,75.
Коэффициент обеспеченности запасов	7	-24,6	-31,6	Отношение собственных оборотных средств к стоимости запасов. нормальное значение: 0,5 и более.
Коэффициент краткосрочной задолженности	1	1	-	Отношение краткосрочной задолженности к общей сумме задолженности.

Коэффициент автономии организации на 31.12.2022 составил **0,7**. Полученное значение говорит об оптимальной величине собственного капитала (**70%** в общем капитале организации). в течение анализируемого периода коэффициент автономии снизился на **0,29**.

На диаграмме ниже наглядно представлена структура капитала организации: Следует отметить, что долгосрочные обязательства на диаграмме не отражены, поскольку полностью отсутствуют.

## Структура капитала организации на 31 декабря 2022 г.



по состоянию на 31.12.2022 коэффициент обеспеченности собственными оборотными средствами составил **-2,41**, что на **3,31** меньше, чем на 31.12.2021. на 31.12.2022 значение коэффициента не соответствует нормативному и находится в области критических значений.

коэффициент покрытия инвестиций в течение анализируемого периода существенно снизился до **0,7** (на **0,29**). Значение коэффициента на последний день анализируемого периода ниже допустимой величины.

коэффициент обеспеченности материальных запасов на 31 декабря 2022 г. равнялся **-24,6**, что на **31,6** меньше, чем на первый день анализируемого периода. коэффициент обеспеченности материальных запасов на 31 декабря 2022 г. имеет критическое значение.

Коэффициент краткосрочной задолженности организации показывает на отсутствие долгосрочной задолженности при 100% краткосрочной.

## 2.4. Ликвидность

Показатель ликвидности	Значение показателя		Изменение показателя (гр.3 - гр.2)	Расчет, рекомендованное значение
	31.12.2021	31.12.2022		
Коэффициент текущей (общей) ликвидности	9,75	0,29	-9,46	Отношение текущих активов к краткосрочным обязательствам. нормальное значение для данной отрасли: 1,7 и более.
Коэффициент абсолютной ликвидности	0	0	–	Отношение денежных средств и их эквивалентов к краткосрочным обязательствам. нормальное значение для данной отрасли: 0,15 и более.

[На конец периода] коэффициент текущей ликвидности имеет значение ниже нормы (**0,29** против нормативного значения 1,7). Более того следует отметить отрицательную динамику показателя – в течение анализируемого периода коэффициент снизился на **-9,46**.

Второй коэффициент, характеризующий способность организации погасить всю или часть краткосрочной задолженности за счет денежных средств и их эквивалентов, имеет значение (**0**) ниже допустимого предела (норма: 0,15). С начала период коэффициент остался неизменным.

### 3. Анализ эффективности деятельности организации

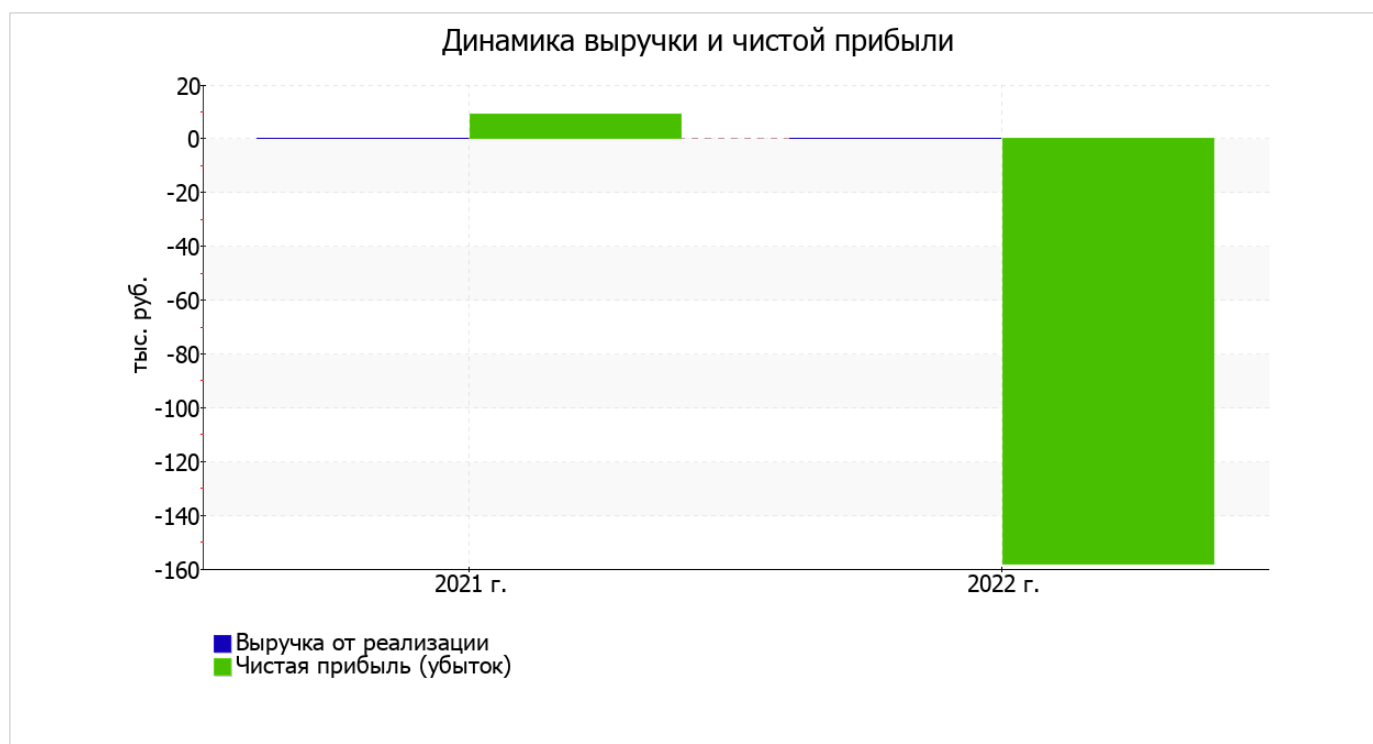
#### 3.1. Обзор результатов деятельности

Основные финансовые результаты деятельности ОБЩЕСТВО С ОГРАНИЧЕННОЙ ОТВЕТСТВЕННОСТЬЮ "СЕМИЛУКСКИЙ ПИТОМНИК" за весь анализируемый период приведены ниже в таблице.

По данным "Отчета о финансовых результатах" за весь рассматриваемый период организация получила убыток от продаж в размере **120** тыс. руб.

Показатель	Значение показателя, тыс. руб.		Изменение показателя		Средне- годовая величина, тыс. руб.
	2021 г.	2022 г.	тыс. руб. (гр.3 - гр.2)	± % ((3-2) : 2)	
1. Выручка	–	–	–	–	–
2. Расходы по обычным видам деятельности	–	<b>120</b>	<b>+120</b>	–	<b>60</b>
3. Прибыль (убыток) от продаж (1-2)	–	<b>-120</b>	<b>-120</b>	–	<b>-60</b>
4. Прочие доходы и расходы, кроме процентов к уплате	<b>9</b>	<b>-38</b>	<b>-47</b>	↓	<b>-15</b>
5. ЕВИТ (прибыль до уплаты процентов и налогов) (3+4)	<b>9</b>	<b>-158</b>	<b>-167</b>	↓	<b>-75</b>
6. Проценты к уплате	–	–	–	–	–
7. Налоги на прибыль (доходы)	–	–	–	–	–
8. Чистая прибыль (убыток) (5-6-7)	<b>9</b>	<b>-158</b>	<b>-167</b>	↓	<b>-75</b>

Ниже на графике наглядно представлено изменение выручки и прибыли ОБЩЕСТВО С ОГРАНИЧЕННОЙ ОТВЕТСТВЕННОСТЬЮ "СЕМИЛУКСКИЙ ПИТОМНИК" в течение всего анализируемого периода.



### 3.2. Анализ рентабельности

Показатели рентабельности	Значения показателя (в %, или в копейках с рубля)		Изменение показателя	
	2021 г.	2022 г.	коп., (гр.3 - гр.2)	± % ((3-2) : 2)
1. Рентабельность продаж (величина прибыли от продаж в каждом рубле выручки). нормальное значение для данной отрасли: 5% и более.	-	-	-	-
2. Рентабельность продаж по ЕБИТ (величина прибыли от продаж до уплаты процентов и налогов в каждом рубле выручки).	-	-	-	-
3. Рентабельность продаж по чистой прибыли (величина чистой прибыли в каждом рубле выручки). нормальное значение для данной отрасли: 3% и более.	-	-	-	-

В следующей таблице представлена рентабельность использования вложенного в предпринимательскую деятельность капитала.

Показатель рентабельности	Значение показателя, %	Расчет показателя
	2022 г.	
Рентабельность собственного капитала (ROE)	-33,2	Отношение чистой прибыли к средней величине собственного капитала. нормальное значение для данной отрасли: 13% и более.
Рентабельность активов (ROA)	-28	Отношение чистой прибыли к средней стоимости активов. нормальное значение для данной отрасли: 6% и более.
Прибыль на задействованный капитал (ROCE)	-33,2	Отношение прибыли до уплаты процентов и налогов (ЕБИТ) к собственному капиталу и долгосрочным обязательствам.

[За последний период] каждый рубль собственного капитала ОБЩЕСТВО С ОГРАНИЧЕННОЙ ОТВЕТСТВЕННОСТЬЮ "СЕМЛУКСКИЙ ПИТОМНИК" принес **0,332** руб. убытка.

за последний год значение рентабельности активов (-28%) не соответствует нормативному, находясь в области критических значений.

### 3.3. Расчет показателей деловой активности (оборачиваемости)

Далее в таблице рассчитаны показатели оборачиваемости ряда активов, характеризующие скорость возврата вложенных в предпринимательскую деятельность средств, а также показатель оборачиваемости кредиторской задолженности при расчетах с поставщиками и подрядчиками.

Показатель оборачиваемости	Значение в днях	Коэфф. 2022 г.
	2022 г.	
Оборачиваемость оборотных средств (отношение средней величины оборотных активов к среднедневной выручке*; нормальное значение для данной отрасли: 131 и менее дн.)	–	–
Оборачиваемость запасов (отношение средней стоимости запасов к среднедневной себестоимости проданных товаров; нормальное значение для данной отрасли: не более 32 дн.)	–	–
Оборачиваемость кредиторской задолженности (отношение средней величины кредиторской задолженности к среднедневной выручке)	–	–
Оборачиваемость активов (отношение средней стоимости активов к среднедневной выручке; нормальное значение для данной отрасли: не более 205 дн.)	–	–
Оборачиваемость собственного капитала (отношение средней величины собственного капитала к среднедневной выручке)	–	–

\* Приведен расчет показателя в днях. Значение коэффициента равно отношению 365 к значению показателя в днях.

## 4. Выводы по результатам анализа

Ниже по качественному признаку обобщены важнейшие показатели финансового положения (по состоянию на последний день анализируемого периода (31.12.2022)) и результаты деятельности ОБЩЕСТВО С ОГРАНИЧЕННОЙ ОТВЕТСТВЕННОСТЬЮ "СЕМИЛУКСКИЙ ПИТОМНИК" за весь рассматриваемый период.

Среди критических показателей финансового положения и результатов деятельности организации можно выделить такие:

- коэффициент обеспеченности собственными оборотными средствами на 31 декабря 2022 г. имеет крайне неудовлетворительное значение, равное **-2,41**;
- коэффициент текущей (общей) ликвидности существенно ниже нормативного значения;
- существенно ниже нормального значения коэффициент абсолютной ликвидности;
- критическое финансовое положение по величине собственных оборотных средств;
- за период 01.01–31.12.2022 получен убыток от продаж (**-120** тыс. руб.), причем наблюдалась отрицательная динамика по сравнению с аналогичным периодом прошлого года (-120 тыс. руб.);
- убыток от финансово-хозяйственной деятельности за 2022 год составил **-158** тыс. руб.

Приведенные ниже 2 показателя финансового положения организации имеют неудовлетворительные значения:

- отрицательная динамика изменения собственного капитала организации организации при том что, активы ОБЩЕСТВО С ОГРАНИЧЕННОЙ ОТВЕТСТВЕННОСТЬЮ "СЕМИЛУКСКИЙ ПИТОМНИК" изменились незначительно (на **2,1%**);
- коэффициент покрытия инвестиций ниже нормы (доля собственного капитала и долгосрочных обязательств составляет только **70%** от общего капитала организации).

Показателем, имеющим исключительно хорошее значение, является следующий – коэффициент автономии имеет оптимальное значение (**0,7**).

Положительно финансовое положение организации характеризует следующий показатель – чистые активы превышают уставный капитал, однако за весь анализируемый период произошло снижение их величины.

Согласно приведенному анализу, финансовое состояние ОБЩЕСТВО С ОГРАНИЧЕННОЙ ОТВЕТСТВЕННОСТЬЮ "СЕМИЛУКСКИЙ ПИТОМНИК" не в полной мере соответствует общепринятым нормативам, часть показателей имеет неудовлетворительные значения. Но у организации имеются возможности для продолжения деятельности, восстановления нормативных значений финансовых показателей.