

Пояснительная записка к бухгалтерской отчетности

1. Сведения об организации

Наименование юридического лица:

ОБЩЕСТВО С ОГРАНИЧЕННОЙ ОТВЕТСТВЕННОСТЬЮ "ХОРОШЕЕ ДЕЛО"

Идентификационный номер налогоплательщика (ИНН): 0265049690

Код причины постановки на учет (КПП): 026501001

Основным видом деятельности, который является преобладающим и имеет приоритетное значение для организации, является производство молока (кроме сырого) и молочной продукции (ОКВЭД 10.51).

2. Анализ финансового положения

2.1. Структура имущества и источники его формирования

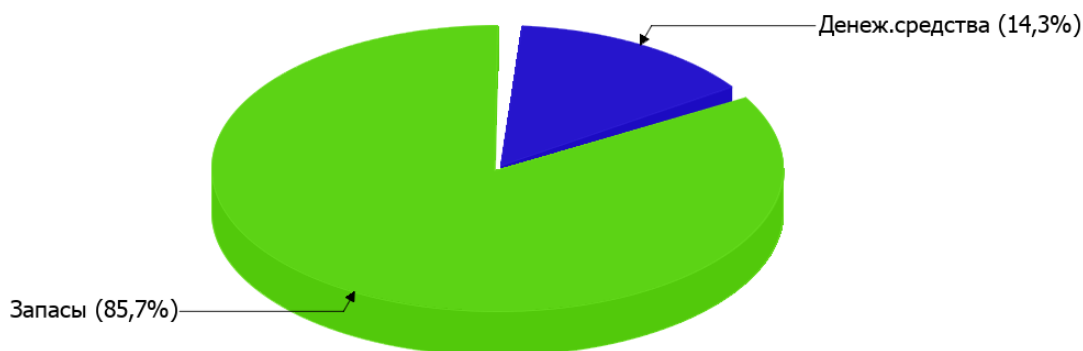
Показатель	Значение показателя				Изменение за анализируемый период	
	в тыс. руб.		в % к валюте баланса		тыс. руб. (гр.3- гр.2)	± % ((гр.3- гр.2) : гр.2)
	31.12.2021	31.12.2022	на начало анализируемого периода (31.12.2021)	на конец анализируемого периода (31.12.2022)		
Актив						
Внеоборотные активы	–	–	–	–	–	–
Оборотные	3 786	4 737	100	100	+951	+25,1
Пассив						
Собственный капитал	104	104	2,7	2,2	–	–
Долгосрочные обязательства	3 047	2 334	80,5	49,3	-713	-23,4
Краткосрочные обязательства	635	2 299	16,8	48,5	+1 664	+3,6 раза
Валюта баланса	3 786	4 737	100	100	+951	+25,1

* Без доходов будущих периодов, включенных в собственный капитал.

Активы на 31 декабря 2022 г. характеризуются отсутствием внеоборотных средств при 100% текущих активов. Активы организации в течение анализируемого периода увеличились на 951 тыс. руб. (на 25,1%). Несмотря на увеличение активов, собственный капитал остался неизменным, что негативно характеризует динамику изменения имущественного положения организации.

Структура активов организации в разрезе основных групп представлена ниже на диаграмме:

Структура активов организации на 31 декабря 2022 г.



Рост величины активов организации связан с ростом следующих позиций актива бухгалтерского баланса (в скобках указана доля изменения статьи в общей сумме всех положительно изменившихся статей):

- денежные средства и денежные эквиваленты – 513 тыс. руб. (53,9%)
- запасы – 438 тыс. руб. (46,1%)

Одновременно, в пассиве баланса прирост произошел по строке "кредиторская задолженность" (+1 664 тыс. руб., или 100% вклада в прирост пассивов организации за год).

Среди отрицательно изменившихся статей баланса можно выделить "долгосрочные заемные средства" в пассиве (-713 тыс. руб.).

изменения собственного капитала за год не произошло, значение осталось на уровне 104 тыс. руб.

2.2. Оценка стоимости чистых активов организации

Показатель	Значение показателя				Изменение	
	в тыс. руб.		в % к валюте баланса		тыс. руб. (гр.3-гр.2)	± % ((гр.3- гр.2) : гр.2)
	31.12.2021	31.12.2022	на начало анализируемого периода (31.12.2021)	на конец анализируемого периода (31.12.2022)		
1. Чистые активы	104	104	2,7	2,2	-	-

Имеющаяся величина чистых активов положительно характеризует финансовое положение, полностью удовлетворяя требованиям нормативных актов к величине чистых активов организации.

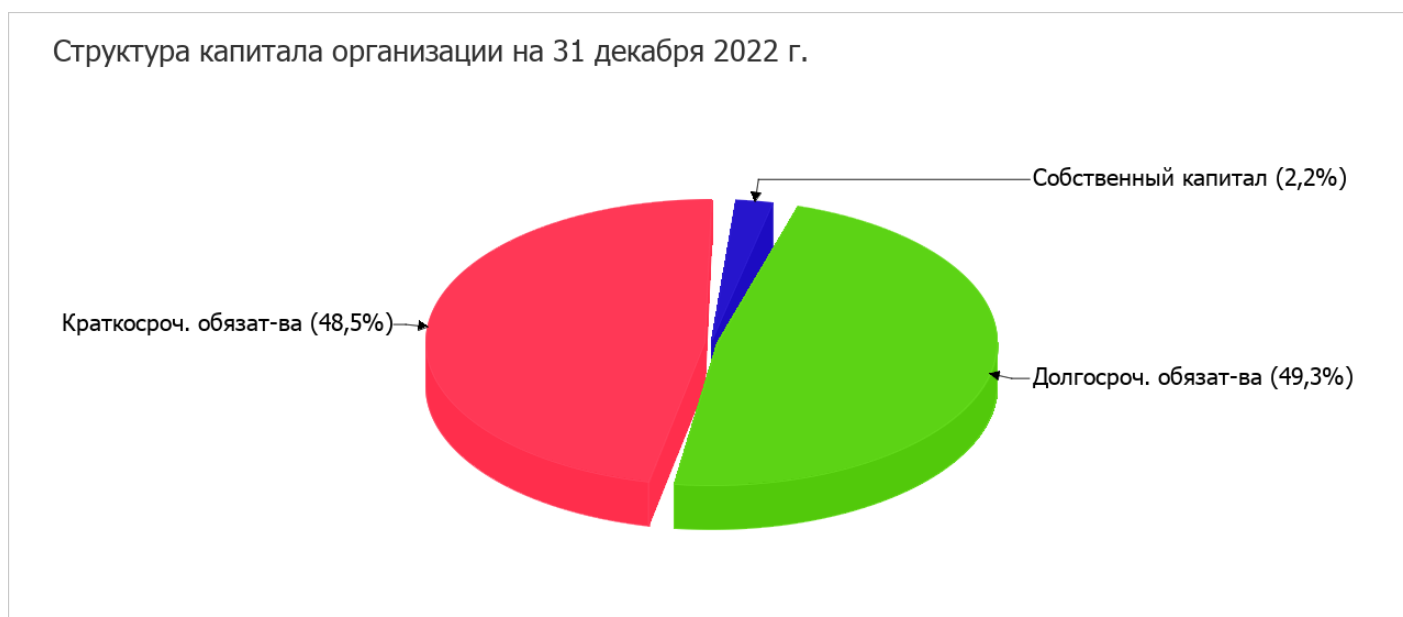
2.3. Анализ финансовой устойчивости организации

2.3.1. Основные показатели финансовой устойчивости организации

Показатель	Значение показателя		Изменение показателя (гр.3-гр.2)	Описание показателя и его нормативное значение
	31.12.2021	31.12.2022		
Коэффициент автономии	0,03	0,02	-0,01	Отношение собственного капитала к общей сумме капитала. нормальное значение для данной отрасли: 0,5 и более (оптимальное 0,6-0,7).
Коэффициент обеспеченности собственными оборотными средствами	0,03	0,02	-0,01	Отношение собственных оборотных средств к оборотным активам. нормальное значение: не менее 0,1.
Коэффициент покрытия инвестиций	0,83	0,51	-0,32	Отношение собственного капитала и долгосрочных обязательств к общей сумме капитала. нормальное значение: не менее 0,75.
Коэффициент обеспеченности запасов	0,03	0,03	–	Отношение собственных оборотных средств к стоимости запасов. нормальное значение: 0,5 и более.
Коэффициент краткосрочной задолженности	0,17	0,5	+0,33	Отношение краткосрочной задолженности к общей сумме задолженности.

Коэффициент автономии организации на 31 декабря 2022 г. составил **0,02**. Данный коэффициент характеризует степень зависимости организации от заемного капитала. Полученное здесь значение показывает, что ввиду недостатка собственного капитала (**2%** от общего капитала) организация в значительной степени зависит от кредиторов. коэффициент автономии за последний год сильно снизился (на **0,01**).

Ниже на диаграмме наглядно представлено соотношение собственного и заемного капитала организации:



на последний день анализируемого периода коэффициент обеспеченности собственными оборотными средствами равнялся **0,02**. за последний год коэффициент обеспеченности собственными оборотными средствами существенно снизился (на **0,01**). на 31 декабря 2022 г. значение коэффициента соответствует норме.

С **0,83** до **0,51** (на **0,32**) уменьшился коэффициент покрытия инвестиций за весь анализируемый период. Значение коэффициента на 31 декабря 2022 г. ниже допустимой величины.

на 31 декабря 2022 г. коэффициент обеспеченности материальных запасов составил **0,03**. в течение анализируемого периода коэффициент обеспеченности материальных запасов снизился всего менее чем на **0,01**. на 31 декабря 2022 г. значение коэффициента обеспеченности материальных запасов не укладывается в норму.

Коэффициент краткосрочной задолженности организации показывает на практически равное соотношение краткосрочной и долгосрочной задолженности (49,6% и 50,4% соответственно). При этом в течение анализируемого периода доля краткосрочной задолженности выросла на 32,4%.

2.4. Ликвидность

Показатель ликвидности	Значение показателя		Изменение показателя (гр.3 - гр.2)	Расчет, рекомендованное значение
	31.12.2021	31.12.2022		
Коэффициент текущей (общей) ликвидности	5,96	2,06	-3,9	Отношение текущих активов к краткосрочным обязательствам. нормальное значение для данной отрасли: 1,8 и более.
Коэффициент абсолютной ликвидности	0,26	0,29	+0,03	Отношение денежных средств и их эквивалентов к краткосрочным обязательствам. нормальное значение для данной отрасли: 0,15 и более.

[На конец периода] значение коэффициента текущей ликвидности (**2,06**) соответствует норме. В тоже время в течение анализируемого периода коэффициент текущей ликвидности снизился на **-3,9**.

Второй коэффициент, характеризующий способность организации погасить всю или часть краткосрочной задолженности за счет денежных средств и их эквивалентов, имеет значение, соответствующее допустимому (**0,29**). [За весь период] коэффициент абсолютной ликвидности вырос на **0,03**.

3. Анализ эффективности деятельности организации

3.1. Обзор результатов деятельности

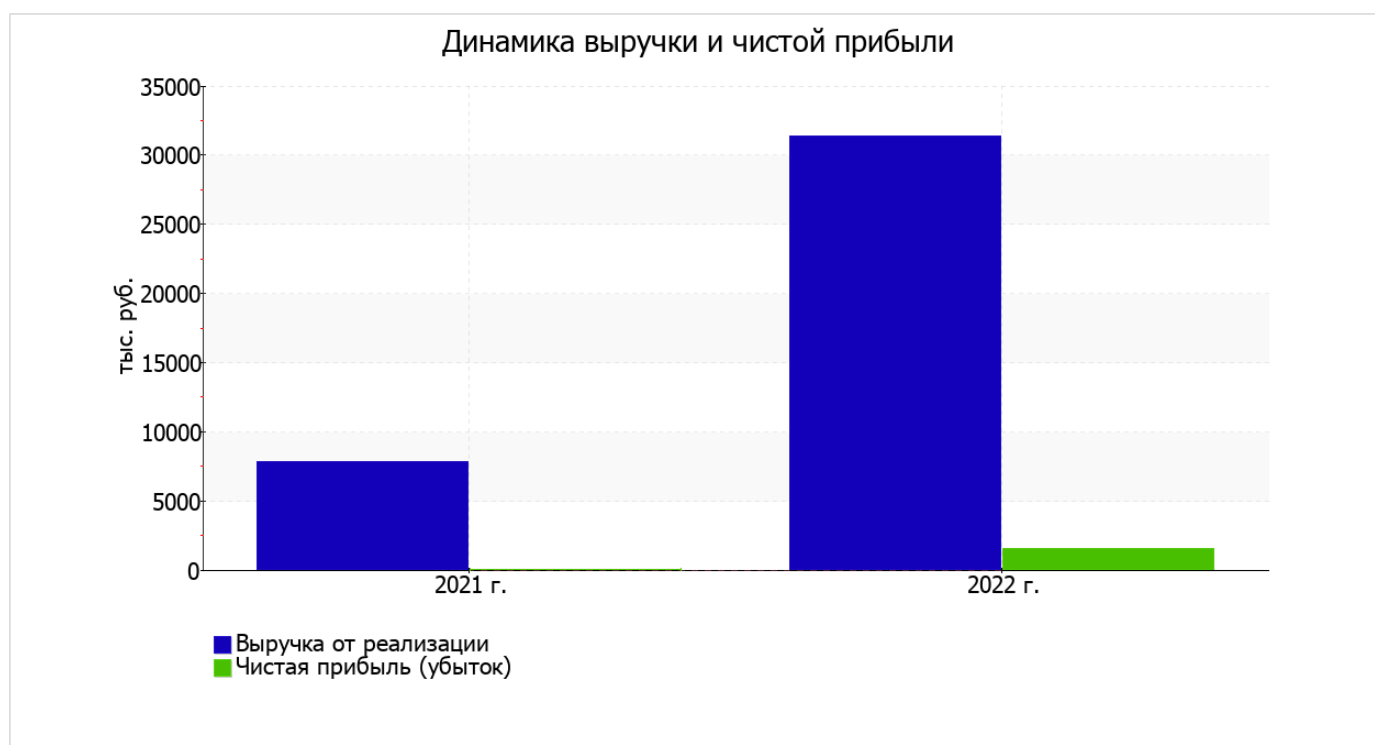
Ниже в таблице приведены основные финансовые результаты деятельности ОБЩЕСТВО С ОГРАНИЧЕННОЙ ОТВЕТСТВЕННОСТЬЮ "ХОРОШЕЕ ДЕЛО" за весь анализируемый период и аналогичный период прошлого года.

По данным "Отчета о финансовых результатах" в течение анализируемого периода организация получила прибыль от продаж в размере **2 676** тыс. руб., что равняется 8,5% от выручки. По сравнению с аналогичным периодом прошлого года прибыль от продаж снизилась на **1 197** тыс. руб., или на **30,9%**.

По сравнению с прошлым периодом в текущем выросла как выручка от продаж, так и расходы по обычной деятельности (на **23 570** и **24 767** тыс. руб. соответственно). Причем в процентном отношении изменение расходов (**+630,7%**) опережает изменение выручки (**+302,2%**)

Показатель	Значение показателя, тыс. руб.		Изменение показателя		Средне- годовая величина, тыс. руб.
	2021 г.	2022 г.	тыс. руб. (гр.3 - гр.2)	± % ((3-2) : 2)	
1. Выручка	7 800	31 370	+23 570	+4 раза	19 585
2. Расходы по обычным видам деятельности	3 927	28 694	+24 767	+7,3 раза	16 311
3. Прибыль (убыток) от продаж (1-2)	3 873	2 676	-1 197	-30,9	3 275
4. Прочие доходы и расходы, кроме процентов к уплате	-3 816	-120	+3 696	↑	-1 968
5. ЕВІТ (прибыль до уплаты процентов и налогов) (3+4)	57	2 556	+2 499	+44,8 раза	1 307
6. Проценты к уплате	–	148	+148	–	74
7. Налоги на прибыль (доходы)	11	838	+827	+76,2 раза	425
8. Чистая прибыль (убыток) (5-6-7)	46	1 570	+1 524	+34,1 раза	808

Ниже на графике наглядно представлено изменение выручки и прибыли ОБЩЕСТВО С ОГРАНИЧЕННОЙ ОТВЕТСТВЕННОСТЬЮ "ХОРОШЕЕ ДЕЛО" в течение всего анализируемого периода.



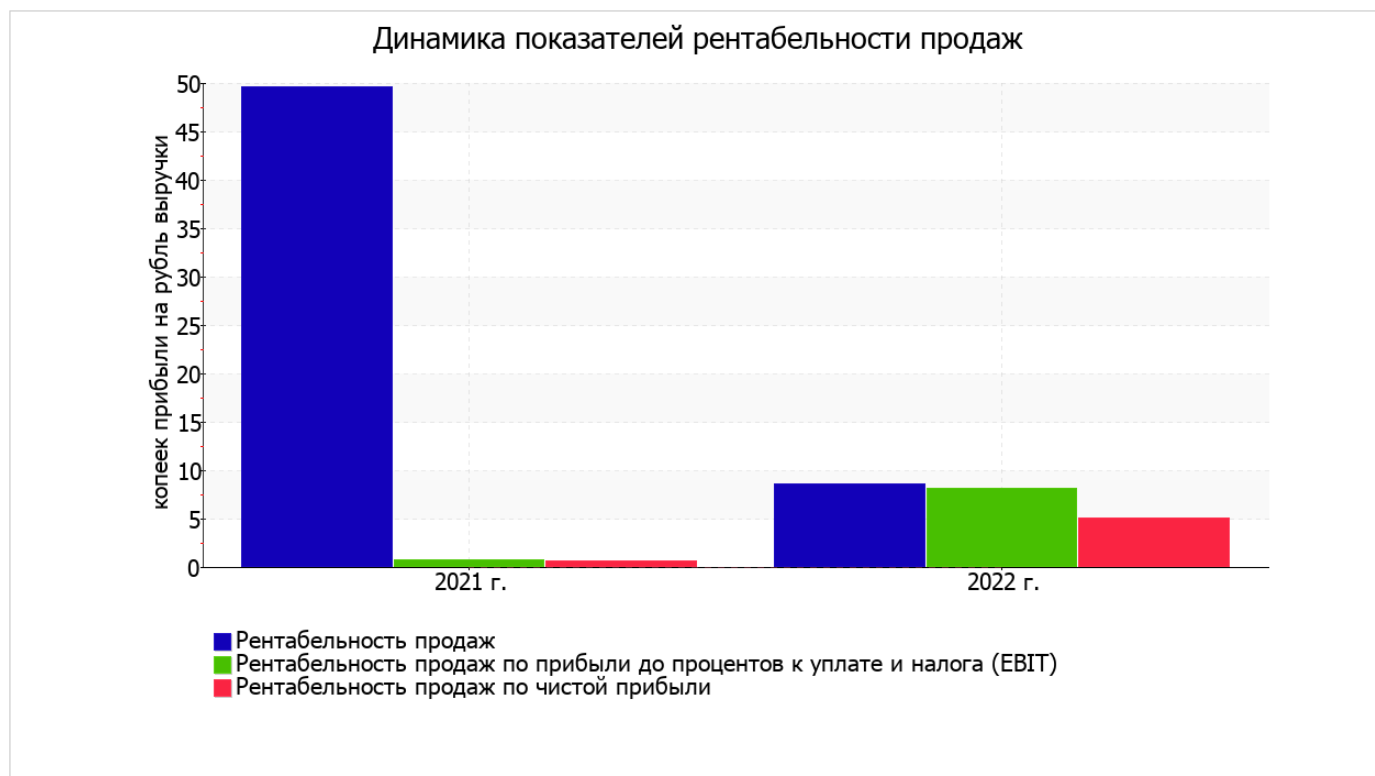
3.2. Анализ рентабельности

Показатели рентабельности	Значения показателя (в %, или в копейках с рубля)		Изменение показателя	
	2021 г.	2022 г.	коп., (гр.3 - гр.2)	± % ((3-2) : 2)
1. Рентабельность продаж (величина прибыли от продаж в каждом рубле выручки). нормальное значение для данной отрасли: не менее 4%.	49,7	8,5	-41,2	-82,8
2. Рентабельность продаж по ЕВИТ (величина прибыли от продаж до уплаты процентов и налогов в каждом рубле выручки).	0,7	8,1	+7,4	+11,1 раза
3. Рентабельность продаж по чистой прибыли (величина чистой прибыли в каждом рубле выручки). нормальное значение: 2% и более.	0,6	5	+4,4	+8,5 раза

Представленные в таблице показатели рентабельности за 2022 год имеют положительные значения как следствие прибыльной деятельности ОБЩЕСТВО С ОГРАНИЧЕННОЙ ОТВЕТСТВЕННОСТЬЮ "ХОРОШЕЕ ДЕЛО".

прибыль от продаж в анализируемом периоде составляет 8,5% от полученной выручки. Тем не менее, имеет место отрицательная динамика рентабельности продаж по сравнению с данным показателем за аналогичный период прошлого года (-41,2%).

Показатель рентабельности, рассчитанный как отношение прибыли до процентов к уплате и налогообложения (ЕВИТ) к выручке организации, за 2022 год составил 8,1%. Это значит, что в каждом рубле выручки ОБЩЕСТВО С ОГРАНИЧЕННОЙ ОТВЕТСТВЕННОСТЬЮ "ХОРОШЕЕ ДЕЛО" содержалось 8,1 коп. прибыли до налогообложения и процентов к уплате.



Далее в таблице представлены три основных показателя, характеризующие рентабельность использования вложенного в предпринимательскую деятельность капитала.

Показатель рентабельности	Значение показателя, %	Расчет показателя
	2022 г.	
Рентабельность собственного капитала (ROE)	1 509,6	Отношение чистой прибыли к средней величине собственного капитала. нормальное значение для данной отрасли: не менее 11%.
Рентабельность активов (ROA)	36,8	Отношение чистой прибыли к средней стоимости активов. нормальное значение для данной отрасли: не менее 4%.
Прибыль на задействованный капитал (ROCE)	91,5	Отношение прибыли до уплаты процентов и налогов (ЕБИТ) к собственному капиталу и долгосрочным обязательствам.

[За последний период] каждый рубль собственного капитала организации обеспечил 15,096 руб. чистой прибыли.

за 2022 год значение рентабельности активов, равное 36,8%, можно характеризовать как исключительно хорошее.

3.3. Расчет показателей деловой активности (оборачиваемости)

Далее в таблице рассчитаны показатели оборачиваемости ряда активов, характеризующие скорость возврата вложенных в предпринимательскую деятельность средств, а также показатель оборачиваемости кредиторской задолженности при расчетах с поставщиками и подрядчиками.

Показатель оборачиваемости	Значение в днях	Коэфф. 2022 г.
	2022 г.	
Оборачиваемость оборотных средств (отношение средней величины оборотных активов к средневзвешенной выручке*; нормальное значение для данной отрасли: не более 104 дн.)	50	7,4
Оборачиваемость запасов (отношение средней стоимости запасов к средневзвешенной себестоимости проданных товаров; нормальное значение для данной отрасли: не более 32 дн.)	–	–
Оборачиваемость кредиторской задолженности (отношение средней величины кредиторской задолженности к средневзвешенной выручке)	12	31,1
Оборачиваемость активов (отношение средней стоимости активов к средневзвешенной выручке; нормальное значение для данной отрасли: не более 157 дн.)	50	7,4
Оборачиваемость собственного капитала (отношение средней величины собственного капитала к средневзвешенной выручке)	1	301,6

* Приведен расчет показателя в днях. Значение коэффициента равно отношению 365 к значению показателя в днях.

Оборачиваемость активов за весь анализируемый период показывает, что организация получает выручку, равную сумме всех имеющихся активов за 50 календарных дней.

4. Выводы по результатам анализа

Ниже обобщены ключевые финансовые показатели ОБЩЕСТВО С ОГРАНИЧЕННОЙ ОТВЕТСТВЕННОСТЬЮ "ХОРОШЕЕ ДЕЛО" за год

С исключительно хорошей стороны финансовое положение и результаты деятельности организации характеризуют следующие показатели:

- чистые активы превышают уставный капитал;
- коэффициент текущей (общей) ликвидности полностью соответствует нормальному значению;
- коэффициент абсолютной ликвидности полностью соответствует нормальному значению;
- отличная рентабельность активов (36,8% за 2022 год);
- прибыль от финансово-хозяйственной деятельности за 2022 год составила 1 570 тыс. руб. (+1 524 тыс. руб. по сравнению с аналогичным периодом прошлого года);
- рост прибыли до процентов к уплате и налогообложения (ЕБИТ) на рубль выручки ОБЩЕСТВО С ОГРАНИЧЕННОЙ ОТВЕТСТВЕННОСТЬЮ "ХОРОШЕЕ ДЕЛО" (+7,4 коп. к 0,7 коп. с рубля выручки за такой же период прошлого года).

Анализ выявил следующие отрицательные показатели финансового положения и результатов деятельности организации:

- коэффициент автономии имеет неудовлетворительное значение (0,02);
- на последний день анализируемого периода значение коэффициента обеспеченности собственными оборотными средствами (0,02) соответствует норме;
- значительное падение рентабельности продаж (-41,2 процентных пункта от рентабельности за такой же период прошлого года равной 49,7%);
- отрицательная динамика изменения собственного капитала организации организации при том что, активы ОБЩЕСТВО С ОГРАНИЧЕННОЙ ОТВЕТСТВЕННОСТЬЮ "ХОРОШЕЕ ДЕЛО" увеличились на 951 тыс. руб. (на 25,1%);
- коэффициент покрытия инвестиций ниже нормы (доля собственного капитала и долгосрочных обязательств составляет только 51% от общего капитала организации).

Положительно результаты деятельности организации характеризует следующий показатель – за 2022 год получена прибыль от продаж (2 676 тыс. руб.), однако наблюдалась ее отрицательная динамика по сравнению с аналогичным периодом прошлого года (-1 197 тыс. руб.).

В ходе анализа был получен лишь один показатель, имеющий критическое значение – критическое финансовое положение по величине собственных оборотных средств.

Приведенный анализ свидетельствует о хорошем финансовом состоянии организации, ее способности как минимум в краткосрочной перспективе отвечать по своим обязательствам. Организации с подобными финансовыми показателями имеют хорошие возможности для расширения своей деятельности за счет привлечения кредитных ресурсов.