

Пояснительная записка к бухгалтерской отчетности

1. Сведения об организации

Наименование юридического лица:

Общество с ограниченной ответственностью "Про Спорт Сервис"

Идентификационный номер налогоплательщика (ИНН): 7733288939

Код причины постановки на учет (КПП): 770301001

Основным видом деятельности, который является преобладающим и имеет приоритетное значение для организации, является торговля оптовая прочими машинами и оборудованием (ОКВЭД 46.69).

2. Анализ финансового положения Общество с ограниченной ответственностью "Про Спорт Сервис"

2.1. Структура имущества и источники его формирования

Показатель	Значение показателя				Изменение за анализируемый период	
	в тыс. руб.		в % к валюте баланса		тыс. руб. (гр.3- гр.2)	± % ((гр.3- гр.2) : гр.2)
	31.12.2021	31.12.2022	на начало анализируемого периода (31.12.2021)	на конец анализируемого периода (31.12.2022)		
Актив						
1. Внеоборотные активы	253	253	0,6	0,5	-	-
в том числе: основные средства	-	-	-	-	-	-
нематериальные активы	-	-	-	-	-	-
2. Оборотные, всего	40 873	53 441	99,4	99,5	+12 568	+30,7
в том числе: запасы	6 565	21 975	16	40,9	+15 410	+3,3 раза
дебиторская задолженность	32 781	30 262	79,7	56,4	-2 519	-7,7
денежные средства и краткосрочные финансовые вложения	556	233	1,4	0,4	-323	-58,1
Пассив						
1. Собственный капитал	974	8 023	2,4	14,9	+7 049	+8,2 раза
2. Долгосрочные обязательства, всего	-	450	-	0,8	+450	-
в том числе: заемные средства	-	450	-	0,8	+450	-

Показатель	Значение показателя				Изменение за анализируемый период	
	в тыс. руб.		в % к валюте баланса		тыс. руб. (гр.3- гр.2)	± % ((гр.3- гр.2) : гр.2)
	31.12.2021	31.12.2022	на начало анализируемого периода (31.12.2021)	на конец анализируемого периода (31.12.2022)		
3. Краткосрочные обязательства*, всего	40 152	45 221	97,6	84,2	+5 069	+12,6
в том числе: заемные средства	14 385	8 435	35	15,7	-5 950	-41,4
Валюта баланса	41 126	53 694	100	100	+12 568	+30,6

* Без доходов будущих периодов, возникших в связи с безвозмездным получением имущества и государственной помощи, включенных в собственный капитал.

Активы на последний день анализируемого периода (31.12.2022) характеризуются большой долей (99,5%) текущих активов и малым процентом внеоборотных средств. Активы организации за весь период увеличились на 12 568 тыс. руб. (на 30,6%). Отмечая увеличение активов, необходимо учесть, что собственный капитал увеличился еще в большей степени – в 8,2 раза. опережающее увеличение собственного капитала относительно общего изменения активов является положительным показателем.

Наглядно соотношение основных групп активов организации представлено ниже на диаграмме:



Рост активов организации связан с ростом показателя по строке "запасы" на 15 410 тыс. руб. (или 100% вклада в прирост активов).

Одновременно, в пассиве баланса наибольший прирост наблюдается по строкам:

- кредиторская задолженность – 11 019 тыс. руб. (59,5%)
- нераспределенная прибыль (непокрытый убыток) – 7 049 тыс. руб. (38,1%)

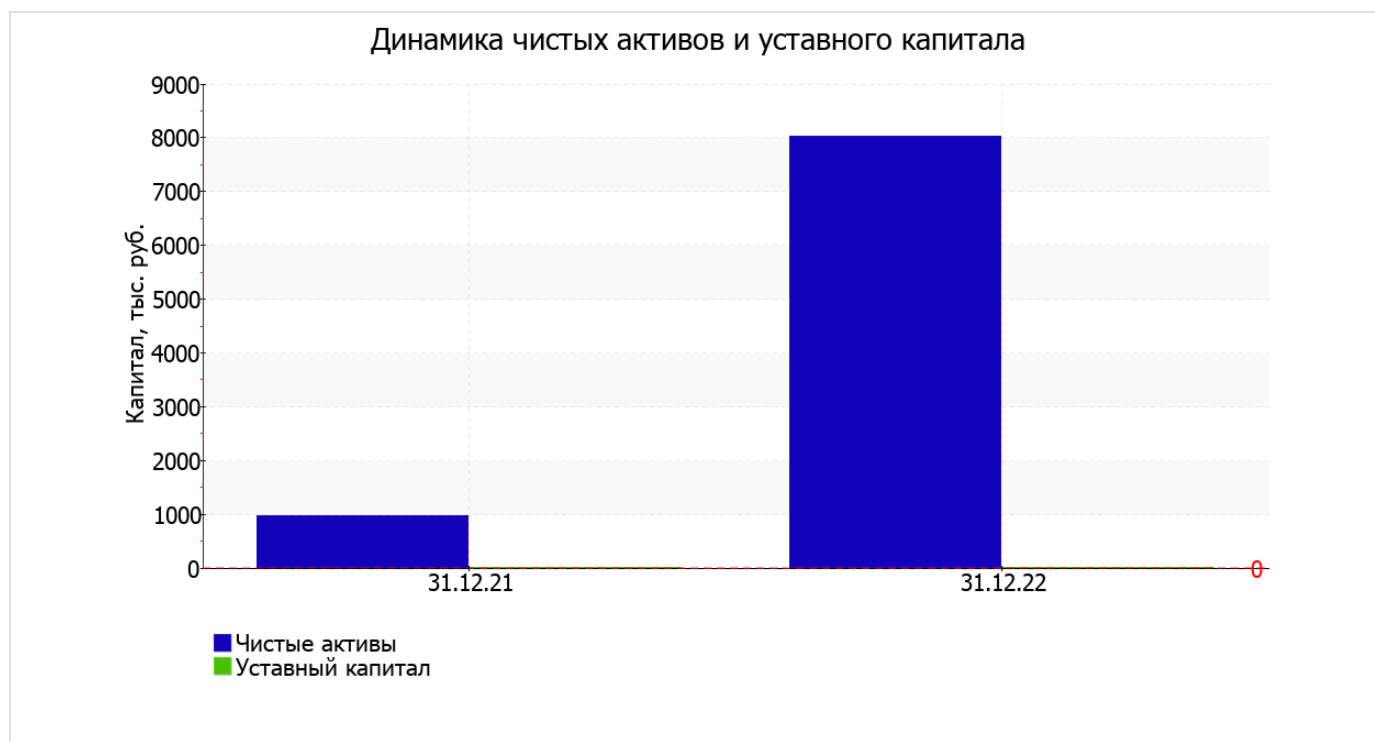
Среди отрицательно изменившихся статей баланса можно выделить "дебиторская задолженность" в активе и "краткосрочные заемные средства" в пассиве (-2 519 тыс. руб. и -5 950 тыс. руб. соответственно).

на 31 декабря 2022 г. собственный капитал организации составил **8 023,0** тыс. руб.; это намного (в **8,2** раза) больше, чем на 31.12.2021.

2.2. Чистые активы организации

Показатель	Значение показателя				Изменение	
	в тыс. руб.		в % к валюте баланса		тыс. руб. (гр.3- гр.2)	± % ((гр.3- гр.2) : гр.2)
	31.12.2021	31.12.2022	на начало анализируемого периода (31.12.2021)	на конец анализируемого периода (31.12.2022)		
1. Чистые активы	974	8 023	2,4	14,9	+7 049	+8,2 раза
2. Уставный капитал	–	–	–	–	–	–
3. Превышение чистых активов над уставным капиталом (стр.1-стр.2)	974	8 023	2,4	14,9	+7 049	+8,2 раза

Имеющаяся величина чистых активов положительно характеризует финансовое положение, полностью удовлетворяя требованиям нормативных актов к величине чистых активов организации. К тому же необходимо отметить увеличение чистых активов в **8,2** раза за последний год. Превышение чистых активов над уставным капиталом и в то же время их увеличение за период говорит о хорошем финансовом положении организации по данному признаку. На следующем графике наглядно представлена динамика чистых активов и уставного капитала организации.



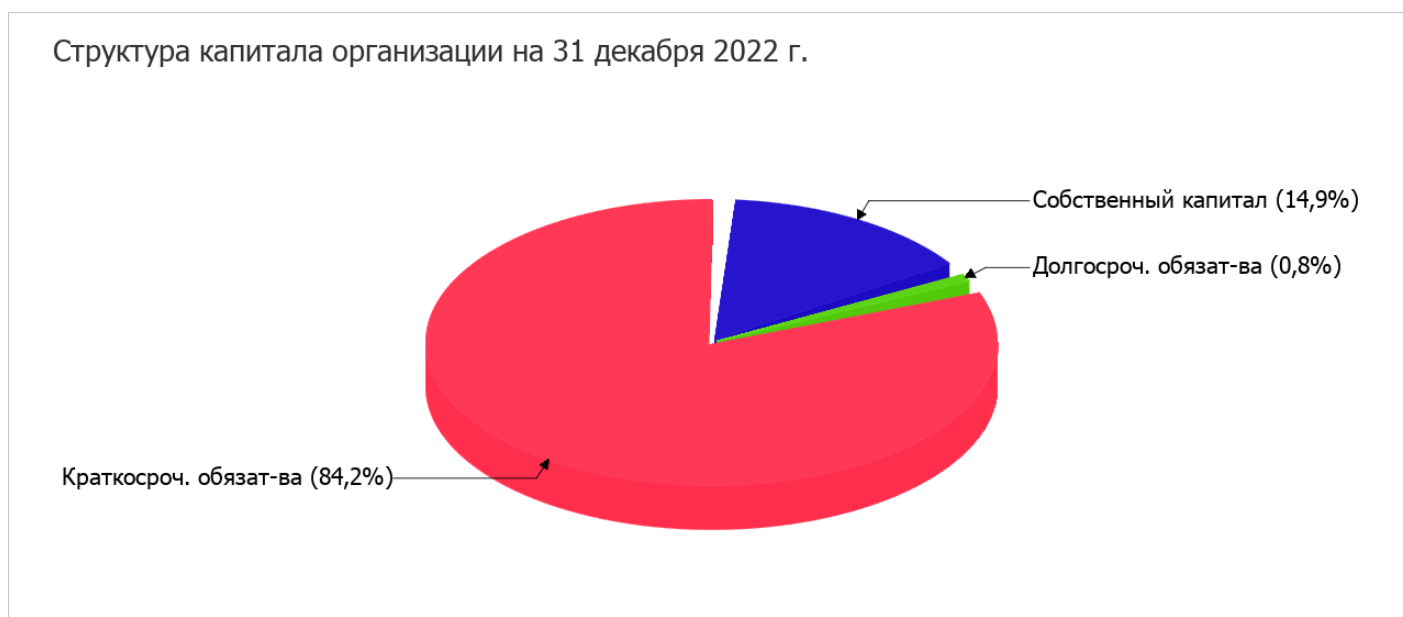
2.3. Анализ финансовой устойчивости организации

2.3.1. Основные показатели финансовой устойчивости организации

Показатель	Значение показателя		Изменение показателя (гр.3-гр.2)	Описание показателя и его нормативное значение
	31.12.2021	31.12.2022		
Коэффициент автономии	0,02	0,15	+0,13	Отношение собственного капитала к общей сумме капитала. нормальное значение для данной отрасли: не менее 0,4 (оптимальное 0,5-0,7).
Коэффициент обеспеченности собственными оборотными средствами	0,02	0,15	+0,13	Отношение собственных оборотных средств к оборотным активам. нормальное значение: 0,1 и более.
Коэффициент покрытия инвестиций	0,02	0,16	+0,14	Отношение собственного капитала и долгосрочных обязательств к общей сумме капитала. нормальное значение для данной отрасли: 0,65 и более.
Коэффициент маневренности собственного капитала	0,74	0,97	+0,23	Отношение собственных оборотных средств к источникам собственных средств. нормальное значение для данной отрасли: 0,2 и более.
Коэффициент обеспеченности запасов	0,11	0,35	+0,24	Отношение собственных оборотных средств к стоимости запасов. нормальное значение: 0,5 и более.
Коэффициент краткосрочной задолженности	1	0,99	-0,01	Отношение краткосрочной задолженности к общей сумме задолженности.

Коэффициент автономии организации на последний день анализируемого периода (31.12.2022) составил **0,15**. Данный коэффициент характеризует степень зависимости организации от заемного капитала. Полученное здесь значение говорит о недостаточной доле собственного капитала (**15%**) в общем капитале организации. коэффициент автономии в течение анализируемого периода очень сильно вырос (на **0,13**).

Структура капитала организации представлена ниже на диаграмме:



за весь анализируемый период произошел рост коэффициента обеспеченности собственными оборотными средствами на **0,13** (до **0,15**). на 31.12.2022 значение коэффициента можно характеризовать как хорошее.

за весь анализируемый период коэффициент покрытия инвестиций резко вырос – с **0,02** до **0,16** (т. е. на **0,14**). Значение коэффициента на последний день анализируемого периода (31.12.2022) значительно ниже нормы (доля собственного капитала и долгосрочных обязательств в общей сумме капитала организации составляет **16%**).

коэффициент обеспеченности материальных запасов на 31.12.2022 равнялся **0,35**, что намного (на **0,24**) больше значения на 31.12.2021. на 31 декабря 2022 г. значение коэффициента обеспеченности материальных запасов соответствует норме.

По коэффициенту краткосрочной задолженности видно, что величина краткосрочной кредиторской задолженности организации значительно превосходит величину долгосрочной задолженности (99% и 1% соответственно). При этом за весь рассматриваемый период доля долгосрочной задолженности выросла на 1%.

2.4. Ликвидность

Показатель ликвидности	Значение показателя		Изменение показателя (гр.3 - гр.2)	Расчет, рекомендованное значение
	31.12.2021	31.12.2022		
1. Коэффициент текущей (общей) ликвидности	1,02	1,18	+0,16	Отношение текущих активов к краткосрочным обязательствам. нормальное значение для данной отрасли: не менее 1,8.
2. Коэффициент быстрой (промежуточной) ликвидности	0,83	0,67	-0,16	Отношение ликвидных активов к краткосрочным обязательствам. нормальное значение: 1 и более.
3. Коэффициент абсолютной ликвидности	0,01	0,01	–	Отношение высоколиквидных активов к краткосрочным обязательствам. нормальное значение: 0,2 и более.

[На конец периода] при норме 1,8 коэффициент текущей (общей) ликвидности имеет значение **1,18**. Несмотря на это следует отметить положительную динамику – за весь анализируемый период коэффициент текущей ликвидности вырос на **0,16**.

Значение коэффициента быстрой (промежуточной) ликвидности тоже не соответствует норме – **0,67** при норме 1. Это говорит о недостатке у организации ликвидных активов, которыми можно погасить наиболее срочные обязательства.

Третий из коэффициентов, характеризующий способность организации погасить всю или часть краткосрочной задолженности за счет денежных средств и краткосрочных финансовых вложений, имеет значение (**0,01**) ниже допустимого предела (норма: 0,2). При этом с начала период коэффициент не изменился.

3. Анализ эффективности деятельности организации

3.1. Обзор результатов деятельности

Основные финансовые результаты деятельности Общество с ограниченной ответственностью "Про Спорт Сервис" за весь рассматриваемый период приведены ниже в таблице.

Как видно из "Отчета о финансовых результатах", за год организация получила прибыль от продаж в размере **771** тыс. руб., что составляет 2,2% от выручки. По сравнению с аналогичным периодом прошлого года прибыль от продаж снизилась на **4 039** тыс. руб., или на **84%**.

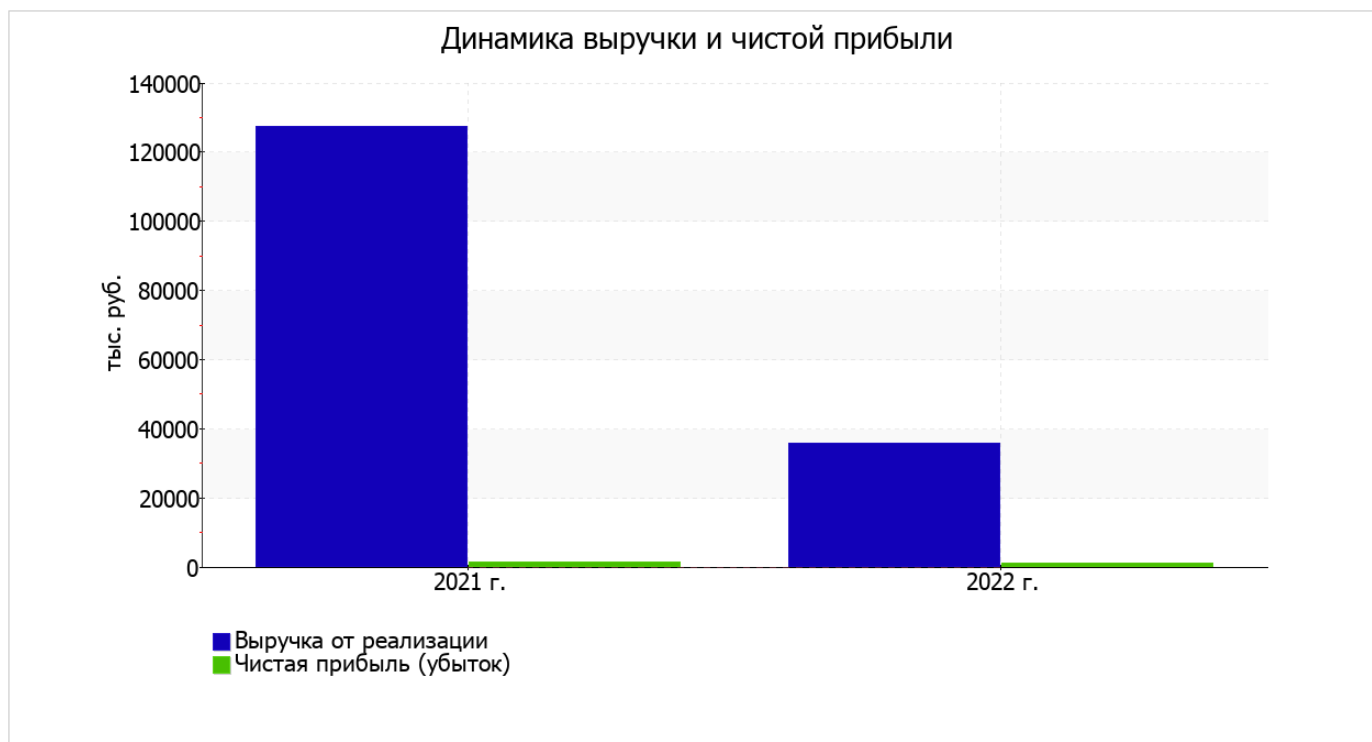
По сравнению с прошлым периодом в текущем снизилась как выручка от продаж, так и расходы по обычным видам деятельности (на **91 678** и **87 639** тыс. руб. соответственно).

Обратив внимание на строку 2220 формы №2 можно отметить, что организация, в отличие от прошлого года, не использовала возможность учитывать общехозяйственные расходы в качестве условно-постоянных, включая их ежемесячно в себестоимость производимой продукции (выполняемых работ, оказываемых услуг). Поэтому показатель "Управленческие расходы" за отчетный период в форме №2 отсутствует.

прибыль от прочих операций за весь анализируемый период составила 364 тыс. руб., что на 3 371 тыс. руб. больше, чем saldo прочих доходов-расходов за аналогичный период прошлого года. При этом величина прибыли от прочих операций составляет 47,2% от абсолютной величины прибыли от продаж за анализируемый период.

Показатель	Значение показателя, тыс. руб.		Изменение показателя		Средне- годовая величина, тыс. руб.
	2021 г.	2022 г.	тыс. руб. (гр.3 - гр.2)	± % ((3-2) : 2)	
1. Выручка	127 529	35 851	-91 678	-71,9	81 690
2. Расходы по обычным видам деятельности	122 719	35 080	-87 639	-71,4	78 900
3. Прибыль (убыток) от продаж (1-2)	4 810	771	-4 039	-84	2 791
4. Прочие доходы и расходы, кроме процентов к уплате	-3 007	364	+3 371	↑	-1 322
5. ЕВІТ (прибыль до уплаты процентов и налогов) (3+4)	1 803	1 135	-668	-37	1 469
6. Проценты к уплате	-	-	-	-	-
7. Налог на прибыль, изменение налоговых активов и прочее	-360	-72	+288	↑	-216
8. Чистая прибыль (убыток) (5-6+7)	1 443	1 063	-380	-26,3	1 253
Справочно: Совокупный финансовый результат периода	1 443	1 063	-380	-26,3	1 253
Изменение за период нераспределенной прибыли (непокрытого убытка) по данным бухгалтерского баланса (измен. стр. 1370)	x	7 049	x	x	x

Изменение выручки наглядно представлено ниже на графике.



3.2. Анализ рентабельности

Показатели рентабельности	Значения показателя (в %, или в копейках с рубля)		Изменение показателя	
	2021 г.	2022 г.	коп., (гр.3 - гр.2)	± % ((3-2) : 2)
1. Рентабельность продаж (величина прибыли от продаж в каждом рубле выручки). нормальное значение для данной отрасли: не менее 4%.	3,8	2,2	-1,6	-43
2. Рентабельность продаж по ЕВІТ (величина прибыли от продаж до уплаты процентов и налогов в каждом рубле выручки).	1,4	3,2	+1,8	+123,9
3. Рентабельность продаж по чистой прибыли (величина чистой прибыли в каждом рубле выручки). нормальное значение для данной отрасли: 2% и более.	1,1	3	+1,9	+162

Представленные в таблице показатели рентабельности за последний год имеют положительные значения как следствие прибыльной деятельности Общество с ограниченной ответственностью "Про Спорт Сервис".

[За последний период] организация по обычным видам деятельности получила прибыль в размере 2,2 копеек с каждого рубля выручки от реализации. Тем не менее, имеет место отрицательная динамика рентабельности продаж по сравнению с данным показателем за аналогичный период года, предшествующего отчётному, (-1,6 коп.).

Показатель рентабельности, рассчитанный как отношение прибыли до процентов к уплате и налогообложения (ЕВІТ) к выручке организации, за 2022 год составил 3,2%. То есть в каждом рубле выручки Общество с ограниченной ответственностью "Про Спорт Сервис" содержалось 3,2 коп. прибыли до налогообложения и процентов к уплате.



Рентабельность использования вложенного в предпринимательскую деятельность капитала представлена в следующей таблице.

Показатель рентабельности	Значение показателя, %	Расчет показателя
	2022 г.	
Рентабельность собственного капитала (ROE)	23,6	Отношение чистой прибыли к средней величине собственного капитала. нормальное значение для данной отрасли: 14% и более.
Рентабельность активов (ROA)	2,2	Отношение чистой прибыли к средней стоимости активов. нормальное значение для данной отрасли: 5% и более.
Прибыль на задействованный капитал (ROCE)	24	Отношение прибыли до уплаты процентов и налогов (ЕБИТ) к собственному капиталу и долгосрочным обязательствам.

[За последний период] каждый рубль собственного капитала организации обеспечил **0,236** руб. чистой прибыли. за последний год значение рентабельности активов (**2,2%**) соответствует норме.

3.3. Деловая активность (оборачиваемость активов и обязательств)

В следующей таблице рассчитаны показатели оборачиваемости ряда активов, характеризующие скорость возврата вложенных в предпринимательскую деятельность средств, а также показатель оборачиваемости кредиторской задолженности при расчетах с поставщиками и подрядчиками.

Показатель оборачиваемости	Значение в днях	Коэфф. 2022 г.
	2022 г.	
Оборачиваемость оборотных средств (отношение средней величины оборотных активов к среднедневной выручке*; нормальное значение для данной отрасли: 109 и менее дн.)	480	0,8
Оборачиваемость запасов (отношение средней стоимости запасов к среднедневной себестоимости проданных товаров; нормальное значение для данной отрасли: 23 и менее дн.)	148	2,5
Оборачиваемость дебиторской задолженности (отношение средней величины дебиторской задолженности к среднедневной выручке; нормальное значение для данной отрасли: 45 и менее дн.)	321	1,1
Оборачиваемость кредиторской задолженности (отношение средней величины кредиторской задолженности к среднедневной выручке)	318	1,1
Оборачиваемость активов (отношение средней стоимости активов к среднедневной выручке; нормальное значение для данной отрасли: 117 и менее дн.)	483	0,8
Оборачиваемость собственного капитала (отношение средней величины собственного капитала к среднедневной выручке)	46	8

* Приведен расчет показателя в днях. Значение коэффициента равно отношению 365 к значению показателя в днях.

Оборачиваемость активов за весь рассматриваемый период показывает, что общество получает выручку, равную сумме всех имеющихся активов за 483 календарных дня. При этом требуется 148 дней, чтобы расходы организации по обычным видам деятельности составили величину среднегодового остатка материально-производственных запасов.

4. Выводы по результатам анализа

По результатам проведенного анализа выделены и сгруппированы по качественному признаку основные показатели финансового положения и результатов деятельности Общество с ограниченной ответственностью "Про Спорт Сервис" за весь анализируемый период.

Показатели финансового положения и результатов деятельности организации, имеющие неудовлетворительные значения:

- высокая зависимость организации от заемного капитала (собственный капитал составляет только **15%**);
- не укладывается в нормативное значение коэффициент текущей (общей) ликвидности;
- ниже принятой нормы коэффициент быстрой (промежуточной) ликвидности;
- низкая рентабельность активов (**2,2%** за 2022 год);
- значительное падение рентабельности продаж (**-1,6** процентных пункта от рентабельности за аналогичный период прошлого года (01.01–31.12.2021) равной **3,8%**).

Показатели финансового положения и результатов деятельности организации, имеющие исключительно хорошие значения:

- чистые активы превышают уставный капитал, к тому же они увеличились за анализируемый период;
- положительное изменение собственного капитала относительно общего изменения активов организации;
- рост прибыли до процентов к уплате и налогообложения (ЕВИТ) на рубль выручки организации (**+1,8** коп. к **1,4** коп. с рубля выручки за такой же период прошлого года).

Следующие 3 показателя финансового положения организации имеют критические значения:

- значительно ниже нормального значения коэффициент абсолютной ликвидности;
- коэффициент покрытия инвестиций значительно ниже нормы (доля собственного капитала и долгосрочных обязательств в общей сумме капитала организации составляет **16%** (нормальное значение для данной отрасли: 65% и более);
- критическое финансовое положение по величине собственных оборотных средств.

В ходе анализа были получены следующие положительные показатели финансового положения и результатов деятельности организации:

- коэффициент обеспеченности собственными оборотными средствами имеет нормальное значение, равное **0,15**;
- прибыль от финансово-хозяйственной деятельности за период с 01.01.2022 по 31.12.2022 составила **1 063** тыс. руб.

Анализ выявил следующие показатели финансового положения и результатов деятельности организации, имеющие нормальные или близкие к нормальным значения:

- не в полной мере соблюдается нормальное соотношение активов по степени ликвидности и обязательств по сроку погашения;
- за последний год получена прибыль от продаж (**771** тыс. руб.), но наблюдалась ее отрицательная динамика по сравнению с аналогичным периодом прошлого года (-4 039 тыс. руб.).

Проведенный анализ показывает, что финансовое состояние Общество с ограниченной ответственностью "Про Спорт Сервис" не в полной мере соответствует общепринятым стандартам. Тем не менее, угроза банкротства организации не наблюдается, и имеются возможности для продолжения финансово-хозяйственной деятельности.