

# Пояснительная записка к бухгалтерской отчетности

## 1. Сведения об организации

Наименование юридического лица:

Общество с ограниченной ответственностью "Миладан"

Идентификационный номер налогоплательщика (ИНН): 4810000824

Код причины постановки на учет (КПП): 481001001

Основным видом деятельности, который является преобладающим и имеет приоритетное значение для организации, является торговля оптовая автомобильными деталями, узлами и принадлежностями (ОКВЭД 45.31).

## 2. Анализ финансового положения

### 2.1. Структура имущества и источники его формирования

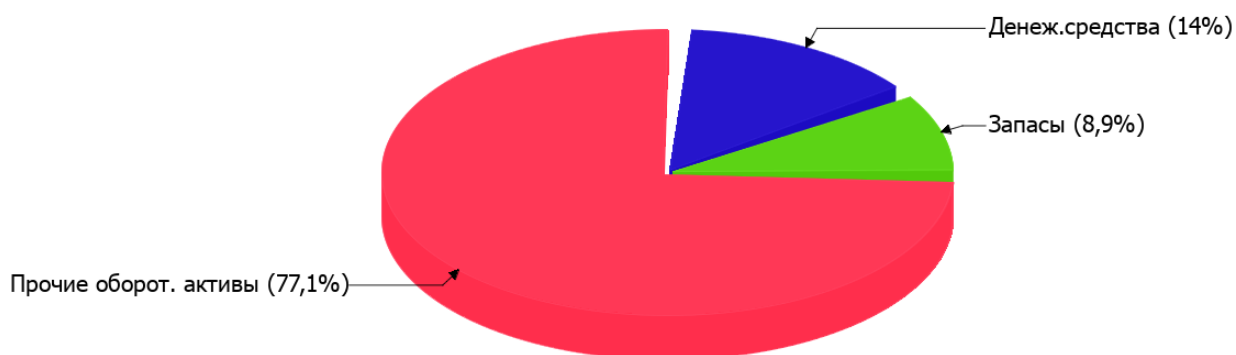
Показатель	Значение показателя				Изменение за анализируемый период	
	в тыс. руб.		в % к валюте баланса		тыс. руб. (гр.3- гр.2)	± % ((гр.3- гр.2) : гр.2)
	31.12.2021	31.12.2022	на начало анализируемого периода (31.12.2021)	на конец анализируемого периода (31.12.2022)		
<b>Актив</b>						
Внеоборотные активы	–	–	–	–	–	–
Оборотные	79	3 261	100	100	+3 182	+41,3 раза
<b>Пассив</b>						
Собственный капитал	10	872	12,7	26,7	+862	+87,2 раза
Долгосрочные обязательства	–	–	–	–	–	–
Краткосрочные обязательства	69	2 389	87,3	73,3	+2 320	+34,6 раза
Валюта баланса	79	3 261	100	100	+3 182	+41,3 раза

\* Без доходов будущих периодов, включенных в собственный капитал.

Активы на 31.12.2022 характеризуются отсутствием внеоборотных средств при 100% текущих активов. Активы организации за весь период существенно увеличились (в 41,3 раза). Отмечая значительный рост активов, необходимо учесть, что собственный капитал увеличился еще в большей степени – в 87,2 раза. опережающее увеличение собственного капитала относительно общего изменения активов – фактор положительный.

На диаграмме ниже представлена структура активов организации в разрезе основных групп:

## Структура активов организации на 31 декабря 2022 г.



Рост величины активов организации связан с ростом следующих позиций актива бухгалтерского баланса (в скобках указана доля изменения статьи в общей сумме всех положительно изменившихся статей):

- финансовые и другие оборотные активы – 2 515 тыс. руб. (79%)
- денежные средства и денежные эквиваленты – 449 тыс. руб. (14,1%)
- запасы – 218 тыс. руб. (6,9%)

Одновременно, в пассиве баланса прирост наблюдается по строкам:

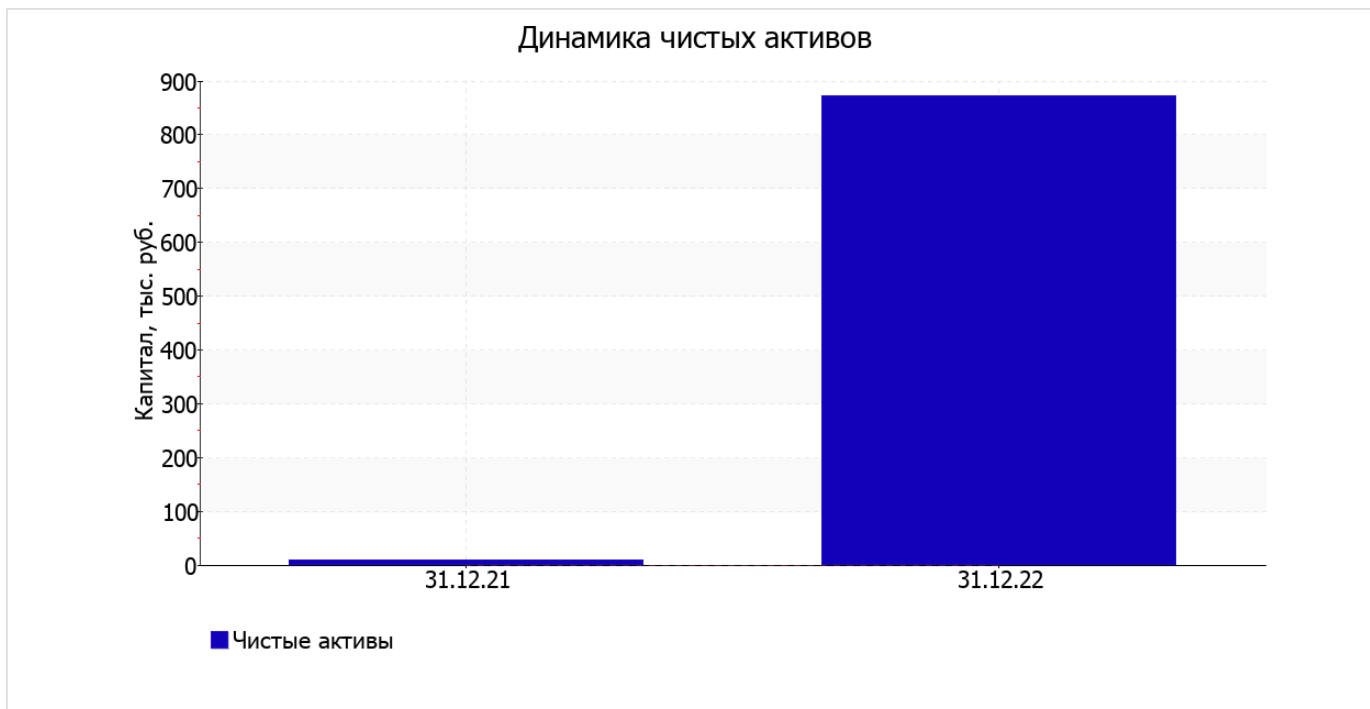
- кредиторская задолженность – 2 320 тыс. руб. (72,9%)
- капитал и резервы – 862 тыс. руб. (27,1%)

на последний день анализируемого периода собственный капитал организации равнялся 872 тыс. руб., хотя на первый день анализируемого периода собственный капитал организации был намного меньше – 10 тыс. руб. (имело место увеличение в 87 раз).

## 2.2. Оценка стоимости чистых активов организации

Показатель	Значение показателя				Изменение	
	в тыс. руб.		в % к валюте баланса		тыс. руб. (гр.3-гр.2)	± % ((гр.3- гр.2) : гр.2)
	31.12.2021	31.12.2022	на начало анализируемого периода (31.12.2021)	на конец анализируемого периода (31.12.2022)		
1. Чистые активы	10	872	12,7	26,7	+862	+87,2 раза

Имеющаяся величина чистых активов положительно характеризует финансовое положение, полностью удовлетворяя требованиям нормативных актов к величине чистых активов организации. К тому же необходимо отметить увеличение чистых активов в 87,2 раза в течение анализируемого периода. Превышение чистых активов над уставным капиталом и в то же время их увеличение за период говорит о хорошем финансовом положении организации по данному признаку. Наглядное изменение чистых активов представлено на следующем графике.



## 2.3. Анализ финансовой устойчивости организации

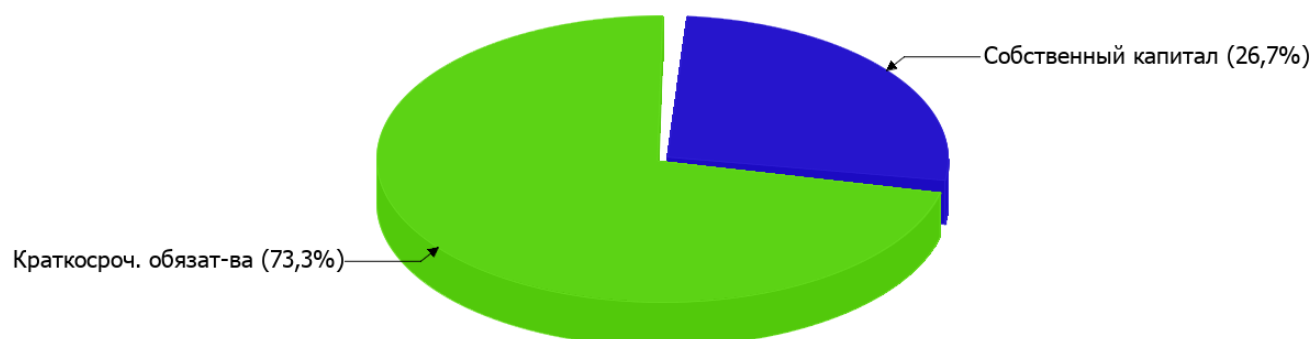
### 2.3.1. Основные показатели финансовой устойчивости организации

Показатель	Значение показателя		Изменение показателя (гр.3-гр.2)	Описание показателя и его нормативное значение
	31.12.2021	31.12.2022		
Коэффициент автономии	0,13	0,27	+0,14	Отношение собственного капитала к общей сумме капитала. нормальное значение для данной отрасли: не менее 0,4 (оптимальное 0,5-0,7).
Коэффициент обеспеченности собственными оборотными средствами	0,13	0,27	+0,14	Отношение собственных оборотных средств к оборотным активам. нормальное значение: 0,1 и более.
Коэффициент покрытия инвестиций	0,13	0,27	+0,14	Отношение собственного капитала и долгосрочных обязательств к общей сумме капитала. нормальное значение для данной отрасли: 0,7 и более.
Коэффициент обеспеченности запасов	0,14	3	+2,86	Отношение собственных оборотных средств к стоимости запасов. нормальное значение: 0,5 и более.
Коэффициент краткосрочной задолженности	1	1	-	Отношение краткосрочной задолженности к общей сумме задолженности.

Коэффициент автономии организации по состоянию на 31.12.2022 составил **0,27**. Данный коэффициент характеризует степень зависимости организации от заемного капитала. Полученное здесь значение показывает, что ввиду недостатка собственного капитала (**27%** от общего капитала) организация в значительной степени зависит от кредиторов. коэффициент автономии резко вырос за год (**+0,14**).

Структура капитала организации представлена ниже на диаграмме: При этом необходимо отметить, что долгосрочные обязательства на диаграмме не отражены, поскольку полностью отсутствуют.

Структура капитала организации на 31 декабря 2022 г.



коэффициент обеспеченности собственными оборотными средствами за год вырос с **0,13** до **0,27** (на **0,14**). по состоянию на 31.12.2022 значение коэффициента можно охарактеризовать как вполне соответствующее нормальному.

коэффициент покрытия инвестиций за год очень сильно вырос – с **0,13** до **0,27** (т. е. на **0,14**). Значение коэффициента на 31 декабря 2022 г. значительно ниже нормативного значения (доля собственного капитала и долгосрочных обязательств в общей сумме капитала организации составляет **27%**).

по состоянию на 31.12.2022 коэффициент обеспеченности материальных запасов составил **3**, вместе с тем, на 31.12.2021 коэффициент обеспеченности материальных запасов был намного меньше – **0,14** (т.е. имело место увеличение на **2,86**). на 31.12.2022 коэффициент обеспеченности материальных запасов демонстрирует вполне соответствующее нормальному значение.

Коэффициент краткосрочной задолженности Общество с ограниченной ответственностью "Миладан" показывает на отсутствие долгосрочной задолженности при 100% краткосрочной.

## 2.4. Ликвидность

Показатель ликвидности	Значение показателя		Изменение показателя (гр.3 - гр.2)	Расчет, рекомендованное значение
	31.12.2021	31.12.2022		
Коэффициент текущей (общей) ликвидности	<b>1,14</b>	<b>1,37</b>	<b>+0,23</b>	Отношение текущих активов к краткосрочным обязательствам. нормальное значение для данной отрасли: 1,8 и более.
Коэффициент абсолютной ликвидности	<b>0,09</b>	<b>0,19</b>	<b>+0,1</b>	Отношение денежных средств и их эквивалентов к краткосрочным обязательствам. нормальное значение: 0,2 и более.

[На конец периода] коэффициент текущей (общей) ликвидности не укладывается в норму (**1,37** против нормативного значения 1,8). При этом следует отметить, что за весь анализируемый период коэффициент вырос на **0,23**.

Ниже нормы, как и первый коэффициент, оказался коэффициент абсолютной ликвидности (**0,19** при норме 0,2). При этом следует отметить, что за весь анализируемый период коэффициент абсолютной ликвидности вырос на **0,1**.

### 3. Анализ эффективности деятельности организации

#### 3.1. Обзор результатов деятельности

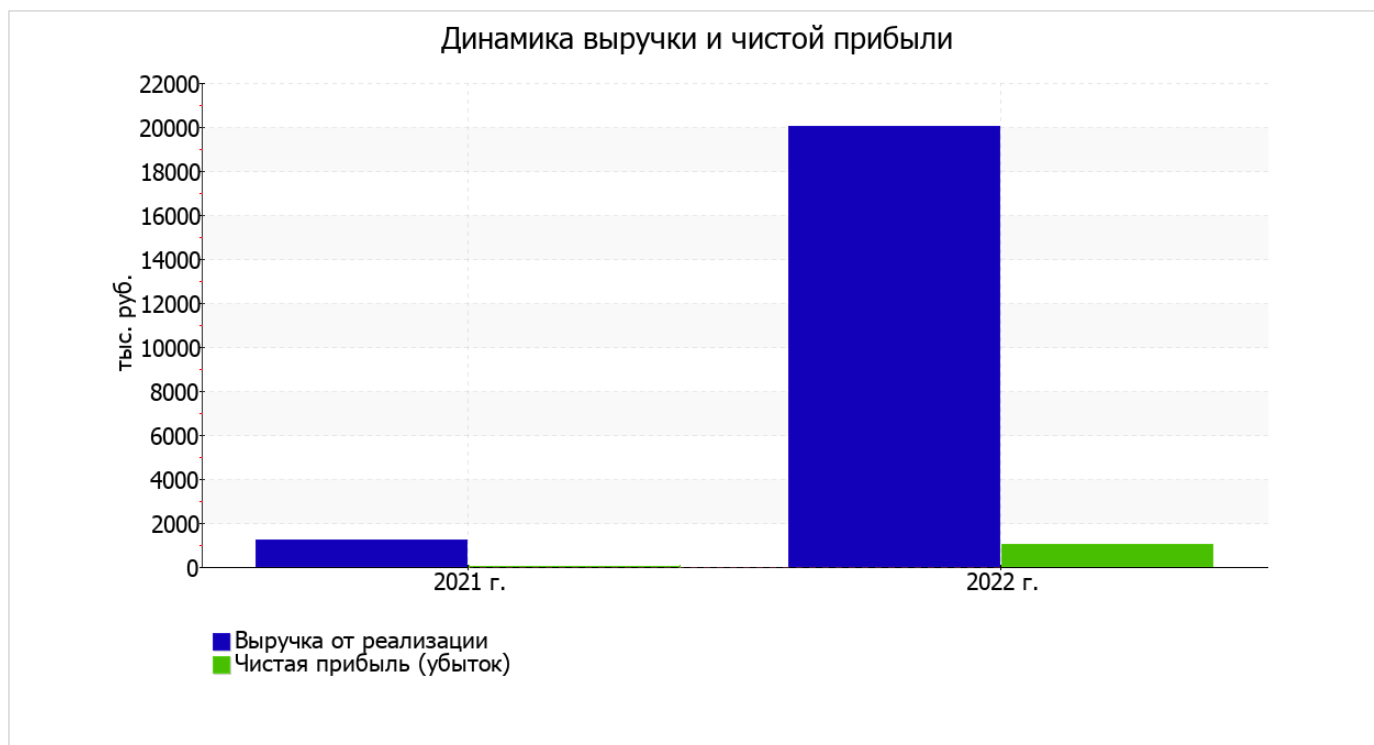
Ниже в таблице приведены основные финансовые результаты деятельности Общества с ограниченной ответственностью "Миладан" в течение анализируемого периода и аналогичный период прошлого года.

По данным "Отчета о финансовых результатах" за последний год организация получила прибыль от продаж в размере 1 323 тыс. руб., что равняется 6,6% от выручки. По сравнению с аналогичным периодом прошлого года прибыль от продаж выросла на 1 183 тыс. руб., или в 9,5 раза.

По сравнению с прошлым периодом в текущем выросла как выручка от продаж, так и расходы по обычной деятельности (на 18 776 и 17 593 тыс. руб. соответственно). Причем в процентном отношении изменение расходов (+1 592,1%) опережает изменение выручки (+1 508,1%)

Показатель	Значение показателя, тыс. руб.		Изменение показателя		Средне- годовая величина, тыс. руб.
	2021 г.	2022 г.	тыс. руб. (гр.3 - гр.2)	± % ((3-2) : 2)	
1. Выручка	1 245	20 021	+18 776	+16,1 раза	10 633
2. Расходы по обычным видам деятельности	1 105	18 698	+17 593	+16,9 раза	9 902
3. Прибыль (убыток) от продаж (1-2)	140	1 323	+1 183	+9,5 раза	732
4. Прочие доходы и расходы, кроме процентов к уплате	-29	-33	-4	↓	-31
5. ЕБИТ (прибыль до уплаты процентов и налогов) (3+4)	111	1 290	+1 179	+11,6 раза	701
6. Проценты к уплате	-	-	-	-	-
7. Налоги на прибыль (доходы)	75	258	+183	+3,4 раза	167
8. Чистая прибыль (убыток) (5-6-7)	36	1 032	+996	+28,7 раза	534

Ниже на графике наглядно представлено изменение выручки и прибыли Общества с ограниченной ответственностью "Миладан" в течение всего анализируемого периода.



### 3.2. Анализ рентабельности

Показатели рентабельности	Значения показателя (в %, или в копейках с рубля)		Изменение показателя	
	2021 г.	2022 г.	коп., (гр.3 - гр.2)	± % ((3-2) : 2)
1. Рентабельность продаж (величина прибыли от продаж в каждом рубле выручки). нормальное значение: 4% и более.	11,2	6,6	-4,6	-41,2
2. Рентабельность продаж по ЕВІТ (величина прибыли от продаж до уплаты процентов и налогов в каждом рубле выручки).	8,9	6,4	-2,5	-27,7
3. Рентабельность продаж по чистой прибыли (величина чистой прибыли в каждом рубле выручки). нормальное значение: 2% и более.	2,9	5,2	+2,3	+78,3

[За последний период] организация получила прибыль как от продаж, так и в целом от финансово-хозяйственной деятельности, что и обусловило положительные значения всех трех представленных в таблице показателей рентабельности.

прибыль от продаж в анализируемом периоде составляет 6,6% от полученной выручки. Однако имеет место падение рентабельности обычных видов деятельности по сравнению с данным показателем за аналогичный период года, предшествующего отчётному, (-4,6%).

Рентабельность, рассчитанная как отношение прибыли до налогообложения и процентных расходов (ЕВІТ) к выручке организации, за последний год составила 6,4%. Это значит, что в каждом рубле выручки Общество с ограниченной ответственностью "Миладан" содержалось 6,4 коп. прибыли до налогообложения и процентов к уплате.



Рентабельность использования вложенного в предпринимательскую деятельность капитала представлена в следующей таблице.

Показатель рентабельности	Значение показателя, %	Расчет показателя
	2022 г.	
Рентабельность собственного капитала (ROE)	234	Отношение чистой прибыли к средней величине собственного капитала. нормальное значение для данной отрасли: 17% и более.
Рентабельность активов (ROA)	61,8	Отношение чистой прибыли к средней стоимости активов. нормальное значение для данной отрасли: 5% и более.
Прибыль на задействованный капитал (ROCE)	292,5	Отношение прибыли до уплаты процентов и налогов (ЕВИТ) к собственному капиталу и долгосрочным обязательствам.

[За последний период] каждый рубль собственного капитала организации принес **2,34** руб. чистой прибыли.

рентабельность активов за период 01.01–31.12.2022 демонстрирует очень хорошее значение – **61,8%**.

### 3.3. Расчет показателей деловой активности (оборачиваемости)

Далее в таблице рассчитаны показатели оборачиваемости ряда активов, характеризующие скорость возврата вложенных в предпринимательскую деятельность средств, а также показатель оборачиваемости кредиторской задолженности при расчетах с поставщиками и подрядчиками.

Показатель оборачиваемости	Значение в днях	Коэфф. 2022 г.
	2022 г.	
Оборачиваемость оборотных средств (отношение средней величины оборотных активов к среднедневной выручке*; нормальное значение для данной отрасли: 120 и менее дн.)	30	12
Оборачиваемость запасов (отношение средней стоимости запасов к среднедневной себестоимости проданных товаров; нормальное значение для данной отрасли: 29 и менее дн.)	–	–
Оборачиваемость кредиторской задолженности (отношение средней величины кредиторской задолженности к среднедневной выручке)	22	16,3
Оборачиваемость активов (отношение средней стоимости активов к среднедневной выручке; нормальное значение для данной отрасли: не более 140 дн.)	30	12
Оборачиваемость собственного капитала (отношение средней величины собственного капитала к среднедневной выручке)	8	45,4

\* Приведен расчет показателя в днях. Значение коэффициента равно отношению 365 к значению показателя в днях.

Данные об оборачиваемости активов за весь рассматриваемый период свидетельствуют о том, что организация получает выручку, равную сумме всех имеющихся активов за 30 календарных дней.

## 4. Выводы по результатам анализа

Ниже обобщены ключевые финансовые показатели Общество с ограниченной ответственностью "Миладан" за весь рассматриваемый период

Показатели финансового положения и результатов деятельности Общество с ограниченной ответственностью "Миладан", имеющие исключительно хорошие значения:

- чистые активы превышают уставный капитал, при этом за год наблюдалось увеличение чистых активов;
- коэффициент обеспеченности собственными оборотными средствами демонстрирует вполне соответствующее нормальному значению, равное 0,27;
- отличная рентабельность активов (61,8% за период 01.01–31.12.2022);
- положительное изменение собственного капитала относительно общего изменения активов организации;
- абсолютная финансовая устойчивость по величине излишка собственных оборотных средств;
- за период с 01.01.2022 по 31.12.2022 получена прибыль от продаж (1 323 тыс. руб.), причем наблюдалась положительная динамика по сравнению с аналогичным периодом прошлого года (+1 183 тыс. руб.);
- прибыль от финансово-хозяйственной деятельности за последний год составила 1 032 тыс. руб. (+996 тыс. руб. по сравнению с аналогичным периодом прошлого года).

Анализ выявил следующие показатели, неудовлетворительно характеризующие финансовое положение и результаты деятельности организации:

- коэффициент автономии имеет неудовлетворительное значение (0,27);
- коэффициент текущей (общей) ликвидности не укладывается в нормативное значение;
- не укладывается в нормативное значение коэффициент абсолютной ликвидности;
- значительное падение прибыльности продаж (-4,6 процентных пункта от рентабельности за аналогичный период года, предшествующего отчетному, равной 11,2%);
- значительная отрицательная динамика прибыли до процентов к уплате и налогообложения (ЕБИТ) на рубль выручки организации (-2,5 коп. от данного показателя рентабельности за такой же период прошлого года (01.01–31.12.2021)).

В ходе анализа был получен лишь один показатель, имеющий критическое значение – коэффициент покрытия инвестиций значительно ниже нормы (доля собственного капитала и долгосрочных обязательств в общей сумме капитала организации составляет 27% (нормальное значение для данной отрасли: 70% и более).

Анализ основных показателей свидетельствует о положительном финансовом состоянии Общества с ограниченной ответственностью "Миладан", возможности отвечать по своим обязательствам. Финансовое состояние организации позволяют использовать не только внутренние ресурсы, но и привлекать заемные средства.