

# Пояснительная записка к бухгалтерской отчетности

## 1. Сведения об организации

Наименование юридического лица:

ОБЩЕСТВО С ОГРАНИЧЕННОЙ ОТВЕТСТВЕННОСТЬЮ "РОБЕРТ"

Идентификационный номер налогоплательщика (ИНН): 5016007184

Код причины постановки на учет (КПП): 501601001

Основным видом деятельности, который является преобладающим и имеет приоритетное значение для организации, является деятельность по складированию и хранению (ОКВЭД 52.10).

## 2. Анализ финансового положения ОБЩЕСТВО С ОГРАНИЧЕННОЙ ОТВЕТСТВЕННОСТЬЮ "РОБЕРТ"

### 2.1. Структура имущества и источники его формирования

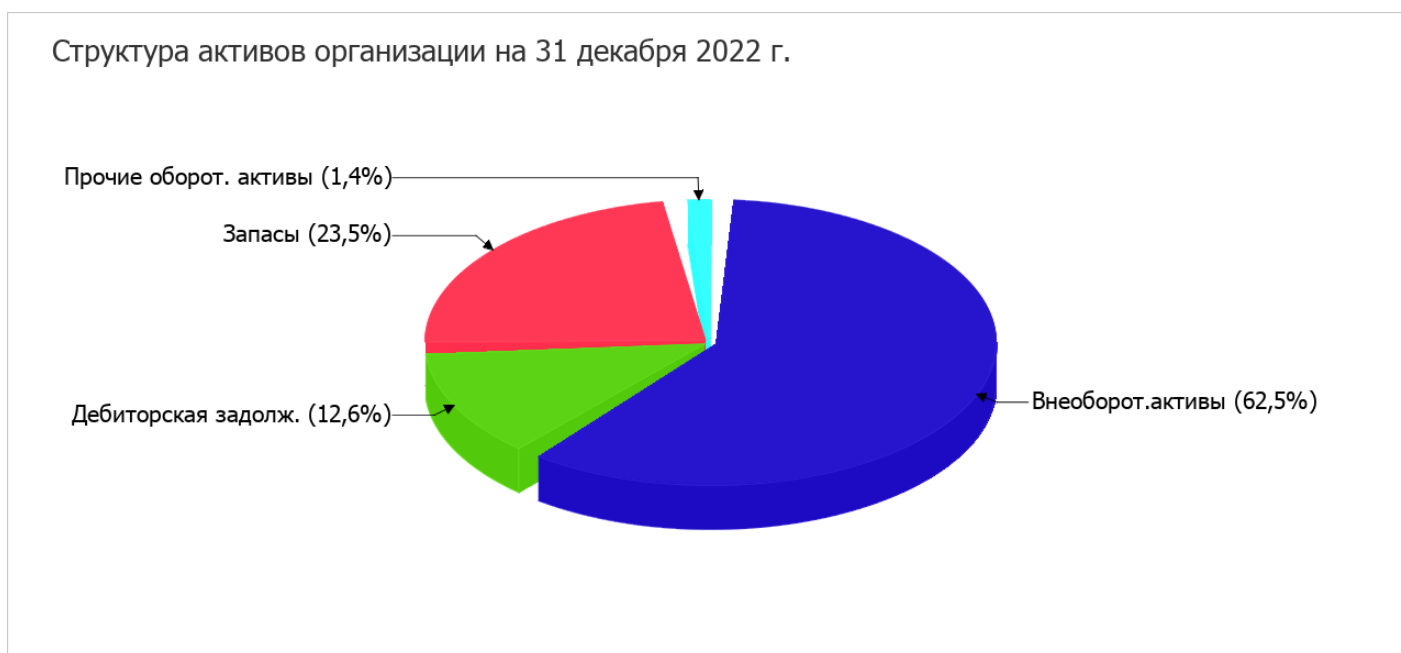
Показатель	Значение показателя				Изменение за анализируемый период	
	в тыс. руб.		в % к валюте баланса		тыс. руб. (гр.3- гр.2)	± % ((гр.3- гр.2) : гр.2)
	31.12.2021	31.12.2022	на начало анализируемого периода (31.12.2021)	на конец анализируемого периода (31.12.2022)		
<b>Актив</b>						
1. Внеоборотные активы	80 387	88 698	60,2	62,5	+8 311	+10,3
в том числе: основные средства	80 387	88 698	60,2	62,5	+8 311	+10,3
нематериальные активы	–	–	–	–	–	–
2. Оборотные, всего	53 141	53 286	39,8	37,5	+145	+0,3
в том числе: запасы	38 222	33 382	28,6	23,5	-4 840	-12,7
дебиторская задолженность	8 324	17 952	6,2	12,6	+9 628	+115,7
денежные средства и краткосрочные финансовые вложения	6 347	1 437	4,8	1	-4 910	-77,4
<b>Пассив</b>						
1. Собственный капитал	95 872	113 707	71,8	80,1	+17 835	+18,6
2. Долгосрочные обязательства, всего	7 672	3 832	5,7	2,7	-3 840	-50,1
в том числе: заемные средства	7 672	3 832	5,7	2,7	-3 840	-50,1
3. Краткосрочные обязательства*, всего	29 984	24 446	22,5	17,2	-5 538	-18,5

Показатель	Значение показателя				Изменение за анализируемый период	
	в тыс. руб.		в % к валюте баланса		тыс. руб. (гр.3- гр.2)	± % ((гр.3- гр.2) : гр.2)
	31.12.2021	31.12.2022	на начало анализируемого периода (31.12.2021)	на конец анализируемого периода (31.12.2022)		
в том числе: заемные средства	15 000	14 800	11,2	10,4	-200	-1,3
Валюта баланса	133 528	141 985	100	100	+8 457	+6,3

\* Без доходов будущих периодов, возникших в связи с безвозмездным получением имущества и государственной помощи, включенных в собственный капитал.

Активы на последний день анализируемого периода характеризуются соотношением: 62,5% внеоборотных активов и 37,5% текущих. Активы организации за весь рассматриваемый период увеличились на 8 457 тыс. руб. (на 6,3%). Учитывая рост активов, необходимо отметить, что собственный капитал увеличился еще в большей степени – на 18,6%. опережающее увеличение собственного капитала относительно общего изменения активов следует рассматривать как положительный фактор.

Структура активов организации в разрезе основных групп представлена ниже на диаграмме:



Рост величины активов организации связан, в первую очередь, с ростом следующих позиций актива бухгалтерского баланса (в скобках указана доля изменения статьи в общей сумме всех положительно изменившихся статей):

- дебиторская задолженность – 9 628 тыс. руб. (52,2%)
- основные средства – 8 311 тыс. руб. (45%)

Одновременно, в пассиве баланса прирост произошел по строке "нераспределенная прибыль (непокрытый убыток)" (+17 835 тыс. руб., или 100% вклада в прирост пассивов организации за весь рассматриваемый период).

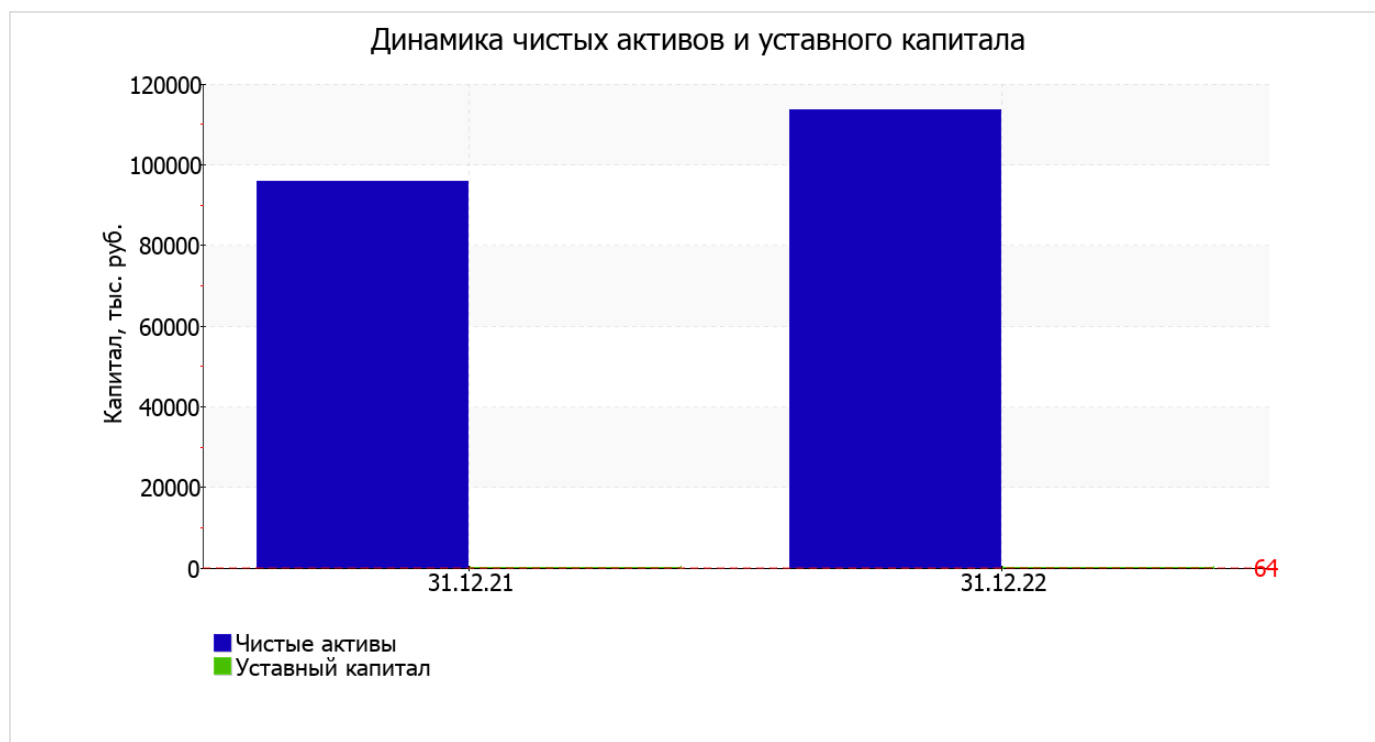
Среди отрицательно изменившихся статей баланса можно выделить "денежные средства и денежные эквиваленты" в активе и "кредиторская задолженность" в пассиве (-4 910 тыс. руб. и -5 338 тыс. руб. соответственно).

на последний день анализируемого периода собственный капитал организации равнялся **113 707,0** тыс. руб. за год собственный капитал организации явно вырос (на **17 835,0** тыс. руб., или на **18,6%**).

## 2.2. Чистые активы организации

Показатель	Значение показателя				Изменение	
	в тыс. руб.		в % к валюте баланса		тыс. руб. (гр.3-гр.2)	± % ((гр.3-гр.2) : гр.2)
	31.12.2021	31.12.2022	на начало анализируемого периода (31.12.2021)	на конец анализируемого периода (31.12.2022)		
1. Чистые активы	95 872	113 707	71,8	80,1	+17 835	+18,6
2. Уставный капитал	64	64	<0,1	<0,1	-	-
3. Превышение чистых активов над уставным капиталом (стр.1-стр.2)	95 808	113 643	71,8	80	+17 835	+18,6

Чистые активы организации на последний день анализируемого периода (31.12.2022) намного (в **1 776,7** раза) превышают уставный капитал. Такое соотношение положительно характеризует финансовое положение, полностью удовлетворяя требованиям нормативных актов к величине чистых активов организации. К тому же следует отметить увеличение чистых активов на **18,6%** за последний год. Превышение чистых активов над уставным капиталом и в то же время их увеличение за период говорит о хорошем финансовом положении организации по данному признаку. На следующем графике наглядно представлена динамика чистых активов и уставного капитала организации.



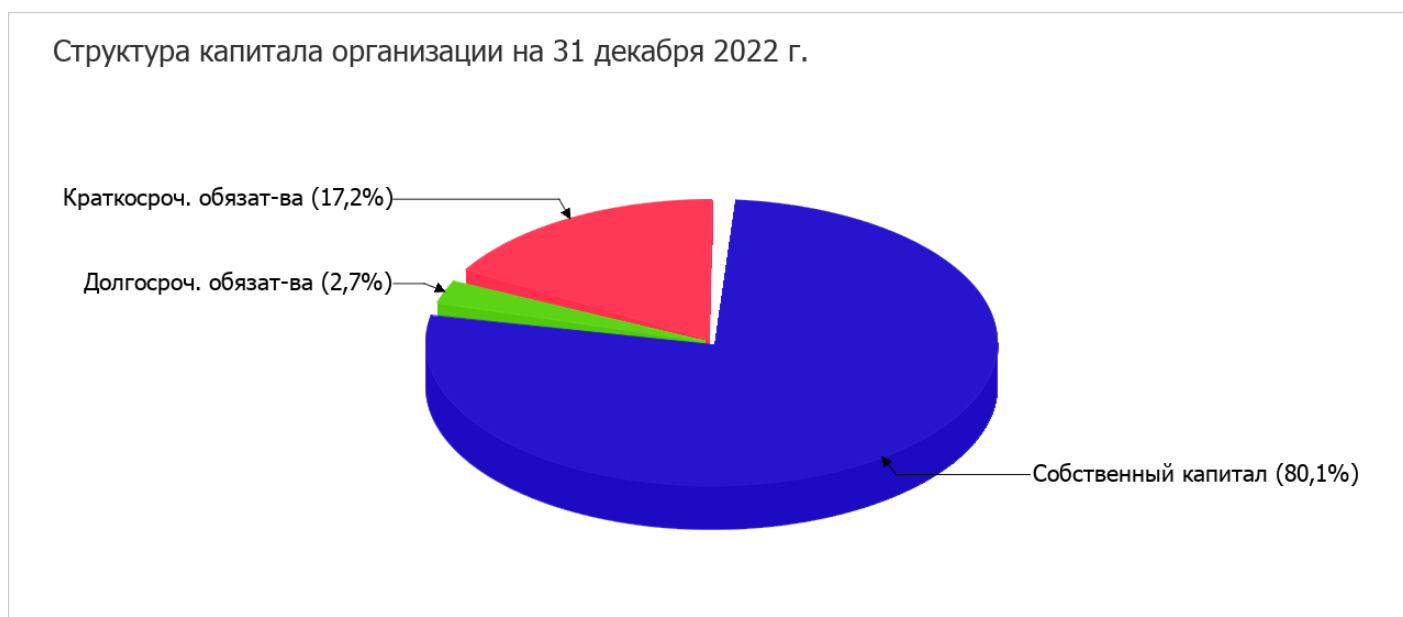
## 2.3. Анализ финансовой устойчивости организации

### 2.3.1. Основные показатели финансовой устойчивости организации

Показатель	Значение показателя		Изменение показателя (гр.3-гр.2)	Описание показателя и его нормативное значение
	31.12.2021	31.12.2022		
Коэффициент автономии	0,72	0,8	+0,08	Отношение собственного капитала к общей сумме капитала. нормальное значение: 0,45 и более (оптимальное 0,55-0,7).
Коэффициент обеспеченности собственными оборотными средствами	0,29	0,47	+0,18	Отношение собственных оборотных средств к оборотным активам. нормальное значение: 0,1 и более.
Коэффициент покрытия инвестиций	0,78	0,83	+0,05	Отношение собственного капитала и долгосрочных обязательств к общей сумме капитала. нормальное значение для данной отрасли: 0,7 и более.
Коэффициент маневренности собственного капитала	0,16	0,22	+0,06	Отношение собственных оборотных средств к источникам собственных средств. нормальное значение для данной отрасли: 0,2 и более.
Коэффициент обеспеченности запасов	0,41	0,75	+0,34	Отношение собственных оборотных средств к стоимости запасов. нормальное значение: не менее 0,5.
Коэффициент краткосрочной задолженности	0,8	0,86	+0,06	Отношение краткосрочной задолженности к общей сумме задолженности.

Коэффициент автономии организации по состоянию на 31.12.2022 составил 0,8. Данный коэффициент характеризует степень зависимости организации от заемного капитала. Полученное здесь значение говорит о неоправданно высокой доли собственного капитала (80%) в общем капитале; общество слишком осторожно относится к привлечению заемных денежных средств. в течение анализируемого периода отмечено ощутимое повышение коэффициента автономии, составившее 0,08.

Структура капитала организации представлена ниже на диаграмме:



коэффициент обеспеченности собственными оборотными средствами на 31.12.2022 равнялся **0,47**, при том что по состоянию на 31.12.2021 коэффициент обеспеченности собственными оборотными средствами составлял **0,29** (т.е. увеличение на **0,18**). на 31 декабря 2022 г. значение коэффициента является очень хорошим.

за весь рассматриваемый период имело место заметно повышение коэффициента покрытия инвестиций на **0,05** – до **0,83**. Значение коэффициента на 31 декабря 2022 г. полностью соответствует нормативному значению.

коэффициент обеспеченности материальных запасов по состоянию на 31.12.2022 равнялся **0,75**. за год наблюдалось весьма значительное, на **0,34**, повышение коэффициента обеспеченности материальных запасов. коэффициент обеспеченности материальных запасов на 31 декабря 2022 г. демонстрирует очень хорошее значение.

По коэффициенту краткосрочной задолженности видно, что величина краткосрочной кредиторской задолженности организации значительно превосходит величину долгосрочной задолженности (86,4% и 13,6% соответственно). При этом в течение анализируемого периода доля долгосрочной задолженности уменьшилась на 6,8%.

## 2.4. Ликвидность

Показатель ликвидности	Значение показателя		Изменение показателя (гр.3 - гр.2)	Расчет, рекомендованное значение
	31.12.2021	31.12.2022		
1. Коэффициент текущей (общей) ликвидности	<b>1,77</b>	<b>2,18</b>	<b>+0,41</b>	Отношение текущих активов к краткосрочным обязательствам. нормальное значение для данной отрасли: 1,8 и более.
2. Коэффициент быстрой (промежуточной) ликвидности	<b>0,49</b>	<b>0,79</b>	<b>+0,3</b>	Отношение ликвидных активов к краткосрочным обязательствам. нормальное значение: 1 и более.
3. Коэффициент абсолютной ликвидности	<b>0,21</b>	<b>0,06</b>	<b>-0,15</b>	Отношение высоколиквидных активов к краткосрочным обязательствам. нормальное значение: 0,2 и более.

[На конец периода] при норме 1,8 коэффициент текущей (общей) ликвидности имеет значение **2,18**. При этом за последний год коэффициент вырос на **0,41**.

Значение коэффициента быстрой (промежуточной) ликвидности не соответствует норме – **0,79** при норме 1. Это свидетельствует о недостатке ликвидных активов (т. е. наличности и других активов, которые можно легко обратить в денежные средства) для погашения краткосрочной кредиторской задолженности.

При норме 0,2 значение коэффициента абсолютной ликвидности составило **0,06**. При этом нужно обратить внимание на имевшее место за год негативное изменение – коэффициент снизился на **-0,15**.

## 3. Анализ эффективности деятельности организации

### 3.1. Обзор результатов деятельности

Основные финансовые результаты деятельности ОБЩЕСТВО С ОГРАНИЧЕННОЙ ОТВЕТСТВЕННОСТЬЮ "РОБЕРТ" за весь рассматриваемый период приведены ниже в таблице.

Как видно из "Отчета о финансовых результатах", за год организация получила прибыль от продаж в размере **21 225** тыс. руб., что равняется 14,1% от выручки. В отличие от анализируемого, в предыдущем периоде имел место убыток в сумме **9 587** тыс. руб.

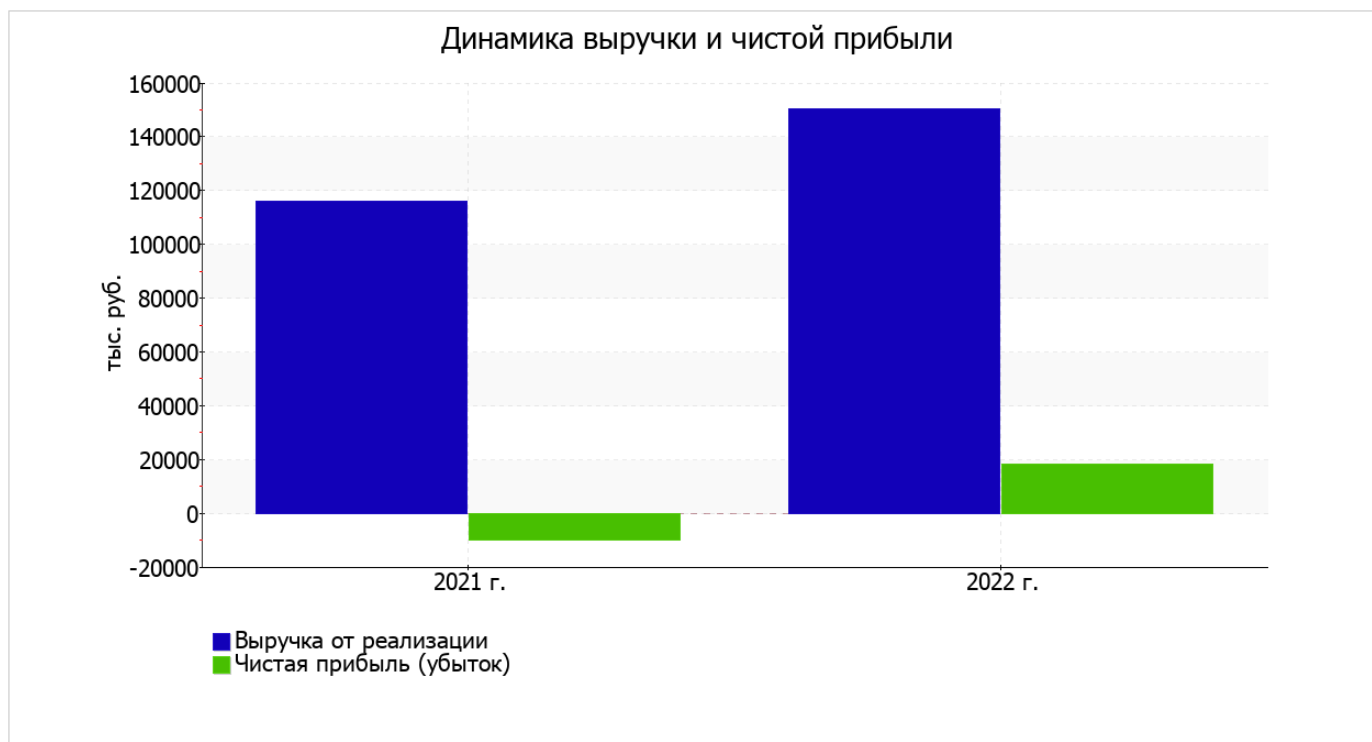
По сравнению с прошлым периодом в текущем выросла как выручка от продаж, так и расходы по обычным видам деятельности (на **34 461** и **3 649** тыс. руб. соответственно). Причем в процентном отношении изменение выручки (**+29,7%**) опережает изменение расходов (**+2,9%**)

Изучая расходы по обычным видам деятельности, следует отметить, что организация как и в прошлом году не использовала возможность учитывать общехозяйственные расходы в качестве условно-постоянных, включая их ежемесячно в себестоимость производимой продукции (выполняемых работ, оказываемых услуг). Это и обусловило отсутствие показателя "Управленческие расходы" за отчетный период в форме №2.

убыток от прочих операций за год составил 596 тыс. руб., что на 209 тыс. руб. (54%) больше, чем убыток за аналогичный период прошлого года.

Показатель	Значение показателя, тыс. руб.		Изменение показателя		Средне-годовая величина, тыс. руб.
	2021 г.	2022 г.	тыс. руб. (гр.3 - гр.2)	± % ((3-2) : 2)	
1. Выручка	116 017	150 478	+34 461	+29,7	133 248
2. Расходы по обычным видам деятельности	125 604	129 253	+3 649	+2,9	127 429
3. Прибыль (убыток) от продаж (1-2)	-9 587	21 225	+30 812	↑	5 819
4. Прочие доходы и расходы, кроме процентов к уплате	-387	-596	-209	↓	-492
5. ЕВІТ (прибыль до уплаты процентов и налогов) (3+4)	-9 974	20 629	+30 603	↑	5 328
6. Проценты к уплате	-	-	-	-	-
7. Налог на прибыль, изменение налоговых активов и прочее	-	-2 251	-2 251	-	-1 126
8. Чистая прибыль (убыток) (5-6+7)	-9 974	18 378	+28 352	↑	4 202
Справочно: Совокупный финансовый результат периода	-9 974	18 378	+28 352	↑	4 202
Изменение за период нераспределенной прибыли (непокрытого убытка) по данным бухгалтерского баланса (измен. стр. 1370)	x	17 835	x	x	x

Ниже на графике наглядно представлено изменение выручки и прибыли ОБЩЕСТВО С ОГРАНИЧЕННОЙ ОТВЕТСТВЕННОСТЬЮ "РОБЕРТ" в течение всего анализируемого периода.



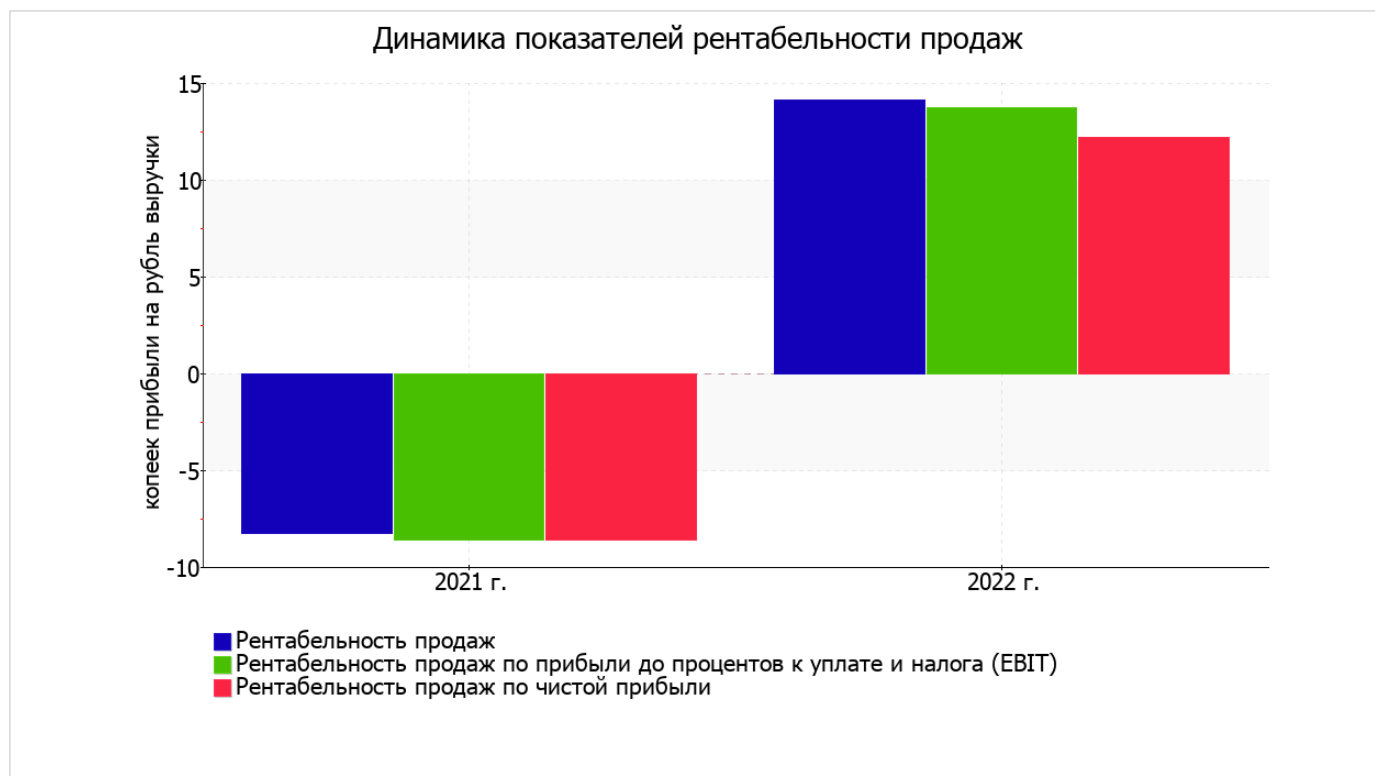
### 3.2. Анализ рентабельности

Показатели рентабельности	Значения показателя (в %, или в копейках с рубля)		Изменение показателя	
	2021 г.	2022 г.	коп., (гр.3 - гр.2)	± % ((3-2) : 2)
1. Рентабельность продаж (величина прибыли от продаж в каждом рубле выручки). нормальное значение для данной отрасли: не менее 4%.	-8,3	14,1	+22,4	↑
2. Рентабельность продаж по ЕВИТ (величина прибыли от продаж до уплаты процентов и налогов в каждом рубле выручки).	-8,6	13,7	+22,3	↑
3. Рентабельность продаж по чистой прибыли (величина чистой прибыли в каждом рубле выручки). нормальное значение: не менее 2%.	-8,6	12,2	+20,8	↑

Представленные в таблице показатели рентабельности за период с 01.01.2022 по 31.12.2022 имеют положительные значения как следствие прибыльной деятельности ОБЩЕСТВО С ОГРАНИЧЕННОЙ ОТВЕТСТВЕННОСТЬЮ "РОБЕРТ".

Рентабельность продаж за последний год составила **14,1%**. Более того, имеет место рост рентабельности продаж по сравнению с данным показателем за аналогичный период прошлого года (01.01–31.12.2021) **(+22,4%)**.

Показатель рентабельности, рассчитанный как отношение прибыли до процентов к уплате и налогообложения (ЕВИТ) к выручке организации, за период 01.01–31.12.2022 составил **13,7%**. Это значит, что в каждом рубле выручки ОБЩЕСТВО С ОГРАНИЧЕННОЙ ОТВЕТСТВЕННОСТЬЮ "РОБЕРТ" содержалось **13,7** коп. прибыли до налогообложения и процентов к уплате.



Далее в таблице представлены три основных показателя, характеризующие рентабельность использования вложенного в предпринимательскую деятельность капитала.

Показатель рентабельности	Значение показателя, %	Расчет показателя
	2022 г.	
Рентабельность собственного капитала (ROE)	17,5	Отношение чистой прибыли к средней величине собственного капитала. нормальное значение: не менее 18%.
Рентабельность активов (ROA)	13,3	Отношение чистой прибыли к средней стоимости активов. нормальное значение для данной отрасли: не менее 6%.
Прибыль на задействованный капитал (ROCE)	18,7	Отношение прибыли до уплаты процентов и налогов (ЕВИТ) к собственному капиталу и долгосрочным обязательствам.

[За последний период] каждый рубль собственного капитала организации обеспечил чистую прибыль в размере 0,175 руб.

рентабельность активов за последний год демонстрирует вполне соответствующее нормальному значению – 13,3%.

### 3.3. Деловая активность (оборачиваемость активов и обязательств)

В следующей таблице рассчитаны показатели оборачиваемости ряда активов, характеризующие скорость возврата вложенных в предпринимательскую деятельность денежных средств, а также показатель оборачиваемости кредиторской задолженности при расчетах с поставщиками и подрядчиками.

Показатель оборачиваемости	Значение в днях	Коэфф. 2022 г.
	2022 г.	
Оборачиваемость оборотных средств (отношение средней величины оборотных активов к среднедневной выручке*; нормальное значение для данной отрасли: 89 и менее дн.)	129	2,8
Оборачиваемость запасов (отношение средней стоимости запасов к среднедневной себестоимости проданных товаров; нормальное значение для данной отрасли: 4 и менее дн.)	101	3,6
Оборачиваемость дебиторской задолженности (отношение средней величины дебиторской задолженности к среднедневной выручке; нормальное значение для данной отрасли: 46 и менее дн.)	32	11,5
Оборачиваемость кредиторской задолженности (отношение средней величины кредиторской задолженности к среднедневной выручке)	30	12,2
Оборачиваемость активов (отношение средней стоимости активов к среднедневной выручке; нормальное значение для данной отрасли: 124 и менее дн.)	334	1,1
Оборачиваемость собственного капитала (отношение средней величины собственного капитала к среднедневной выручке)	254	1,4

\* Приведен расчет показателя в днях. Значение коэффициента равно отношению 365 к значению показателя в днях.

Оборачиваемость активов за год показывает, что общество получает выручку, равную сумме всех имеющихся активов за 334 календарных дня. О размере материально-производственных запасов можно судить по следующему соотношению: требуется 101 день, чтобы расходы по обычным видам деятельности составили величину среднегодового остатка запасов.

## 4. Выводы по результатам анализа

Ниже обобщены ключевые финансовые показатели ОБЩЕСТВО С ОГРАНИЧЕННОЙ ОТВЕТСТВЕННОСТЬЮ "РОБЕРТ".

Показатели финансового положения и результатов деятельности организации, имеющие исключительно хорошие значения:

- чистые активы превышают уставный капитал, при этом в течение анализируемого периода наблюдалось увеличение чистых активов;
- на 31.12.2022 значение коэффициента обеспеченности собственными оборотными средствами, равное **0,47**, можно характеризовать как исключительно хорошее;
- коэффициент текущей (общей) ликвидности полностью соответствует нормативному значению;
- чиста прибыль составляет значительный процент от совокупной стоимости активов организации (**13,3%** за 2022 год);
- рост рентабельности продаж (**+22,4** процентных пункта от рентабельности **-8,3%** за аналогичный период года, предшествующего отчетному);
- опережающее увеличение собственного капитала относительно общего изменения активов организации;
- коэффициент покрытия инвестиций полностью соответствует норме (доля собственного капитала и долгосрочных обязательств составляет **83%** от общего капитала организации);
- за 2022 год получена прибыль от продаж (**21 225** тыс. руб.), причем наблюдалась положительная динамика по сравнению с аналогичным периодом прошлого года (+30 812 тыс. руб.);
- прибыль от финансово-хозяйственной деятельности за последний год составила **18 378** тыс. руб. (+28 352 тыс. руб. по сравнению с аналогичным периодом прошлого года);
- рост прибыли до процентов к уплате и налогообложения (ЕБИТ) на рубль выручки организации (**+22,3** коп. к **-8,6** коп. с рубля выручки за аналогичный период года, предшествующего отчетному).

В ходе анализа были получены следующие неудовлетворительные показатели финансового положения организации:

- не укладывается в нормативное значение коэффициент быстрой (промежуточной) ликвидности;
- не укладывается в нормативное значение коэффициент абсолютной ликвидности;
- неустойчивое финансовое положение по величине собственных оборотных средств.

Положительно финансовое положение организации характеризует следующий показатель – доля собственного капитала неоправданно высока (80%).

Показателем, имеющим значение на границе норматива, является следующий – не в полной мере соблюдается нормальное соотношение активов по степени ликвидности и обязательств по сроку погашения.

Приведенный анализ свидетельствует о положительном финансовом состоянии ОБЩЕСТВО С ОГРАНИЧЕННОЙ ОТВЕТСТВЕННОСТЬЮ "РОБЕРТ", возможности отвечать по своим обязательствам. Финансовое состояние организации позволяют использовать не только внутренние ресурсы, но и привлекать заемные средства.