

Пояснительная записка к бухгалтерской отчетности

1. Сведения об организации

Наименование юридического лица:

ОБЩЕСТВО С ОГРАНИЧЕННОЙ ОТВЕТСТВЕННОСТЬЮ "СКАТИНВЕСТ"

Идентификационный номер налогоплательщика (ИНН): 7814559947

Код причины постановки на учет (КПП): 781401001

Основным видом деятельности, который является преобладающим и имеет приоритетное значение для организации, является предоставление прочих персональных услуг, не включенных в другие группировки (ОКВЭД 96.09).

2. Анализ финансового положения

2.1. Структура имущества и источники его формирования

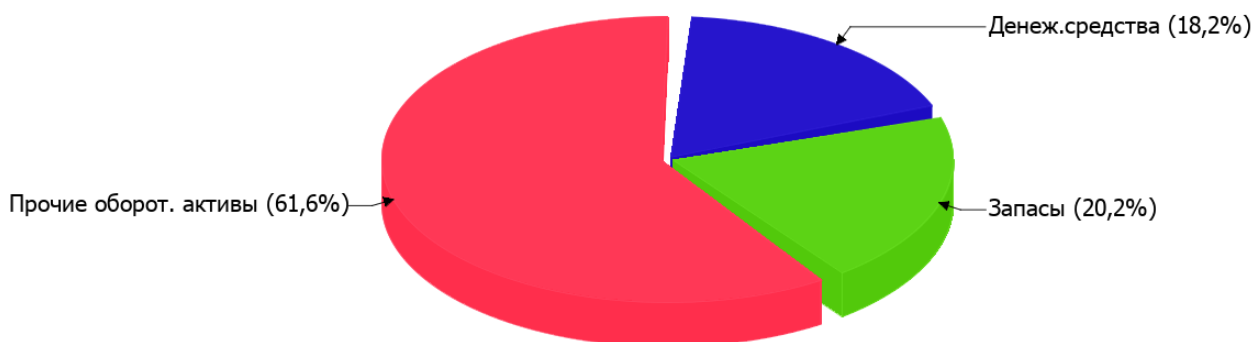
| Показатель | Значение показателя | | | | Изменение за анализируемый период | |
|-----------------------------|---------------------|------------|---|--|-----------------------------------|---------------------------------|
| | в тыс. руб. | | в % к валюте баланса | | тыс. руб. (гр.3- гр.2) | ± % ((гр.3- гр.2) : гр.2) |
| | 31.12.2021 | 31.12.2022 | на начало анализируемого периода (31.12.2021) | на конец анализируемого периода (31.12.2022) | | |
| Актив | | | | | | |
| Внеоборотные активы | – | – | – | – | – | – |
| Оборотные | 58 | 872 | 100 | 100 | +814 | +15 раз |
| Пассив | | | | | | |
| Собственный капитал | 10 | 824 | 17,2 | 94,5 | +814 | +82,4 раза |
| Долгосрочные обязательства | – | – | – | – | – | – |
| Краткосрочные обязательства | 48 | 48 | 82,8 | 5,5 | – | – |
| Валюта баланса | 58 | 872 | 100 | 100 | +814 | +15 раз |

* Без доходов будущих периодов, включенных в собственный капитал.

Структура активов организации на последний день анализируемого периода (31.12.2022) характеризуется отсутствием внеоборотных средств при 100% текущих активов. Активы организации в течение анализируемого периода значительно увеличились (в 15 раз). Учитывая значительный рост активов, необходимо отметить, что собственный капитал увеличился еще в большей степени – в 82,4 раза. опережающее увеличение собственного капитала относительно общего изменения активов является положительным показателем.

На диаграмме ниже представлена структура активов организации в разрезе основных групп:

Структура активов организации на 31 декабря 2022 г.



Рост величины активов организации связан с ростом следующих позиций актива бухгалтерского баланса (в скобках указана доля изменения статьи в общей сумме всех положительно изменившихся статей):

- финансовые и другие оборотные активы – 492 тыс. руб. (60,4%)
- запасы – 176 тыс. руб. (21,6%)
- денежные средства и денежные эквиваленты – 146 тыс. руб. (17,9%)

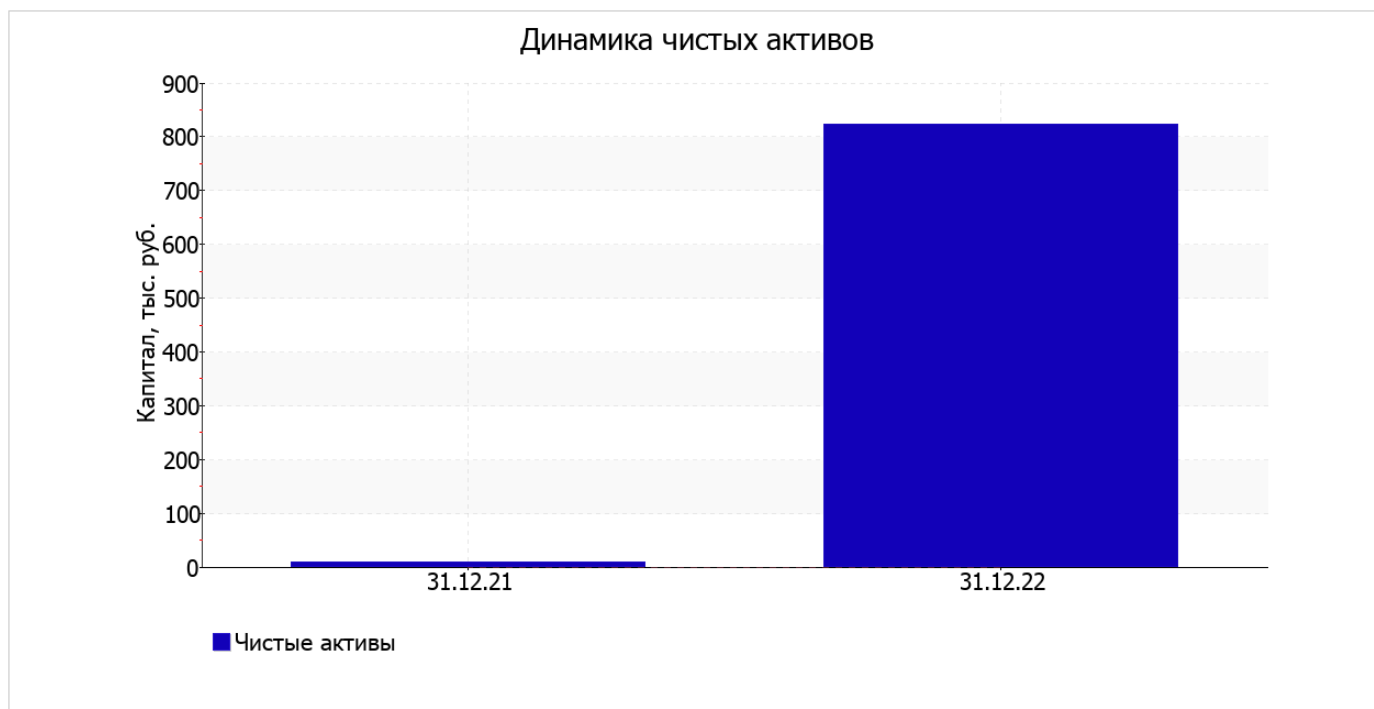
Одновременно, в пассиве баланса прирост произошел по строке "капитал и резервы" (+814 тыс. руб., или 100% вклада в прирост пассивов организации за год).

на 31 декабря 2022 г. собственный капитал организации равнялся 824 тыс. руб., однако на 31 декабря 2021 г. собственный капитал организации был намного ниже – 10 тыс. руб. (рост составил 814 тыс. руб.).

2.2. Оценка стоимости чистых активов организации

| Показатель | Значение показателя | | | | Изменение | |
|------------------|---------------------|------------|---|--|--------------------------|--------------------------|
| | в тыс. руб. | | в % к валюте баланса | | тыс. руб. (гр.3-гр.2) | ± % ((гр.3-гр.2) : гр.2) |
| | 31.12.2021 | 31.12.2022 | на начало анализируемого периода (31.12.2021) | на конец анализируемого периода (31.12.2022) | | |
| 1. Чистые активы | 10 | 824 | 17,2 | 94,5 | +814 | +82,4 раза |

Имеющаяся величина чистых активов положительно характеризует финансовое положение, полностью удовлетворяя требованиям нормативных актов к величине чистых активов организации. К тому же, определив текущее состояние показателя, необходимо отметить увеличение чистых активов в 82,4 раза в течение анализируемого периода. Превышение чистых активов над уставным капиталом и в то же время их увеличение за период говорит о хорошем финансовом положении организации по данному признаку. Ниже на графике представлено изменение чистых активов организации.



2.3. Анализ финансовой устойчивости организации

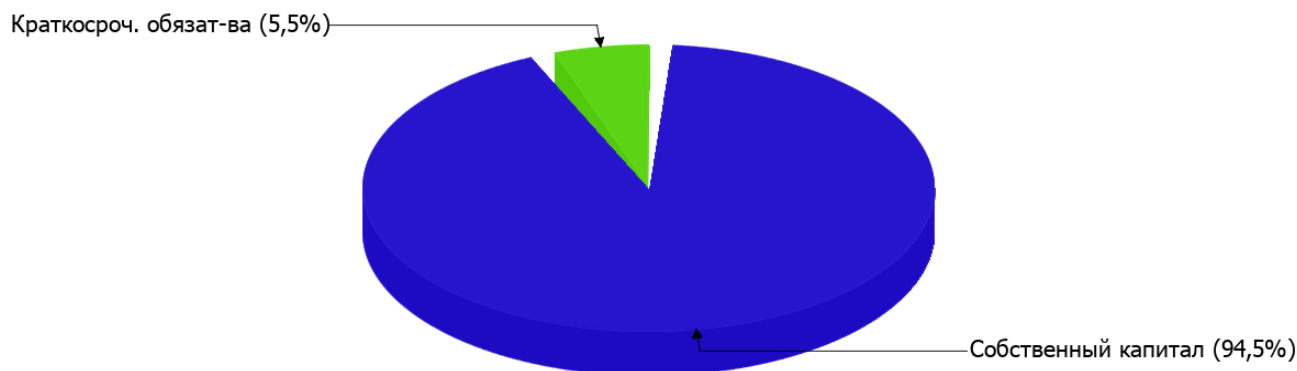
2.3.1. Основные показатели финансовой устойчивости организации

| Показатель | Значение показателя | | Изменение показателя (гр.3-гр.2) | Описание показателя и его нормативное значение |
|---|---------------------|------------|----------------------------------|--|
| | 31.12.2021 | 31.12.2022 | | |
| Коэффициент автономии | 0,17 | 0,94 | +0,77 | Отношение собственного капитала к общей сумме капитала. нормальное значение для данной отрасли: 0,55 и более (оптимальное 0,65-0,75). |
| Коэффициент обеспеченности собственными оборотными средствами | 0,17 | 0,94 | +0,77 | Отношение собственных оборотных средств к оборотным активам. нормальное значение: не менее 0,1. |
| Коэффициент покрытия инвестиций | 0,17 | 0,94 | +0,77 | Отношение собственного капитала и долгосрочных обязательств к общей сумме капитала. нормальное значение для данной отрасли: 0,8 и более. |
| Коэффициент обеспеченности запасов | – | 4,68 | +4,68 | Отношение собственных оборотных средств к стоимости запасов. нормальное значение: не менее 0,5. |
| Коэффициент краткосрочной задолженности | 1 | 1 | – | Отношение краткосрочной задолженности к общей сумме задолженности. |

Коэффициент автономии организации на последний день анализируемого периода составил **0,94**. Полученное значение говорит о слишком осторожном отношении ОБЩЕСТВО С ОГРАНИЧЕННОЙ ОТВЕТСТВЕННОСТЬЮ "СКАТИНВЕСТ" к привлечению заемных денежных средств (собственный капитал составляет **94%** в общем капитале организации). коэффициент автономии очень сильно вырос за последний год (на **0,77**).

Ниже на диаграмме наглядно представлено соотношение собственного и заемного капитала организации: Следует отметить, что долгосрочные обязательства на диаграмме не отражены, поскольку полностью отсутствуют.

Структура капитала организации на 31 декабря 2022 г.



коэффициент обеспеченности собственными оборотными средствами на 31 декабря 2022 г. равнялся **0,94**, при этом на первый день анализируемого периода (31 декабря 2021 г.) коэффициент обеспеченности собственными оборотными средствами равнялся **0,17** (т.е. имел место рост на **0,77**). коэффициент на 31 декабря 2022 г. демонстрирует исключительно хорошее значение.

за год коэффициент покрытия инвестиций резко вырос – с **0,17** до **0,94** (т. е. на **0,77**). Значение коэффициента на последний день анализируемого периода (31.12.2022) вполне соответствует норме.

на последний день анализируемого периода коэффициент обеспеченности материальных запасов равнялся **4,68**. за весь анализируемый период рост коэффициента обеспеченности материальных запасов составил **4,68**. на последний день анализируемого периода значение коэффициента обеспеченности материальных запасов является вполне соответствующее нормальному.

Коэффициент краткосрочной задолженности организации показывает на отсутствие долгосрочной задолженности при 100% краткосрочной.

2.4. Ликвидность

| Показатель ликвидности | Значение показателя | | Изменение показателя (гр.3 - гр.2) | Расчет, рекомендованное значение |
|---|---------------------|--------------|------------------------------------|--|
| | 31.12.2021 | 31.12.2022 | | |
| Коэффициент текущей (общей) ликвидности | 1,21 | 18,17 | +16,96 | Отношение текущих активов к краткосрочным обязательствам. нормальное значение: 2 и более. |
| Коэффициент абсолютной ликвидности | 0,27 | 3,31 | +3,04 | Отношение денежных средств и их эквивалентов к краткосрочным обязательствам. нормальное значение: 0,2 и более. |

[На конец периода] значение коэффициента текущей ликвидности (**18,17**) соответствует норме. [За весь период] коэффициент текущей ликвидности вырос на **16,96**.

Второй коэффициент, характеризующий способность организации погасить всю или часть краткосрочной задолженности за счет денежных средств и их эквивалентов, имеет значение, соответствующее допустимому (**3,31**). [За весь период] коэффициент вырос на **3,04**.

3. Анализ эффективности деятельности организации

3.1. Обзор результатов деятельности

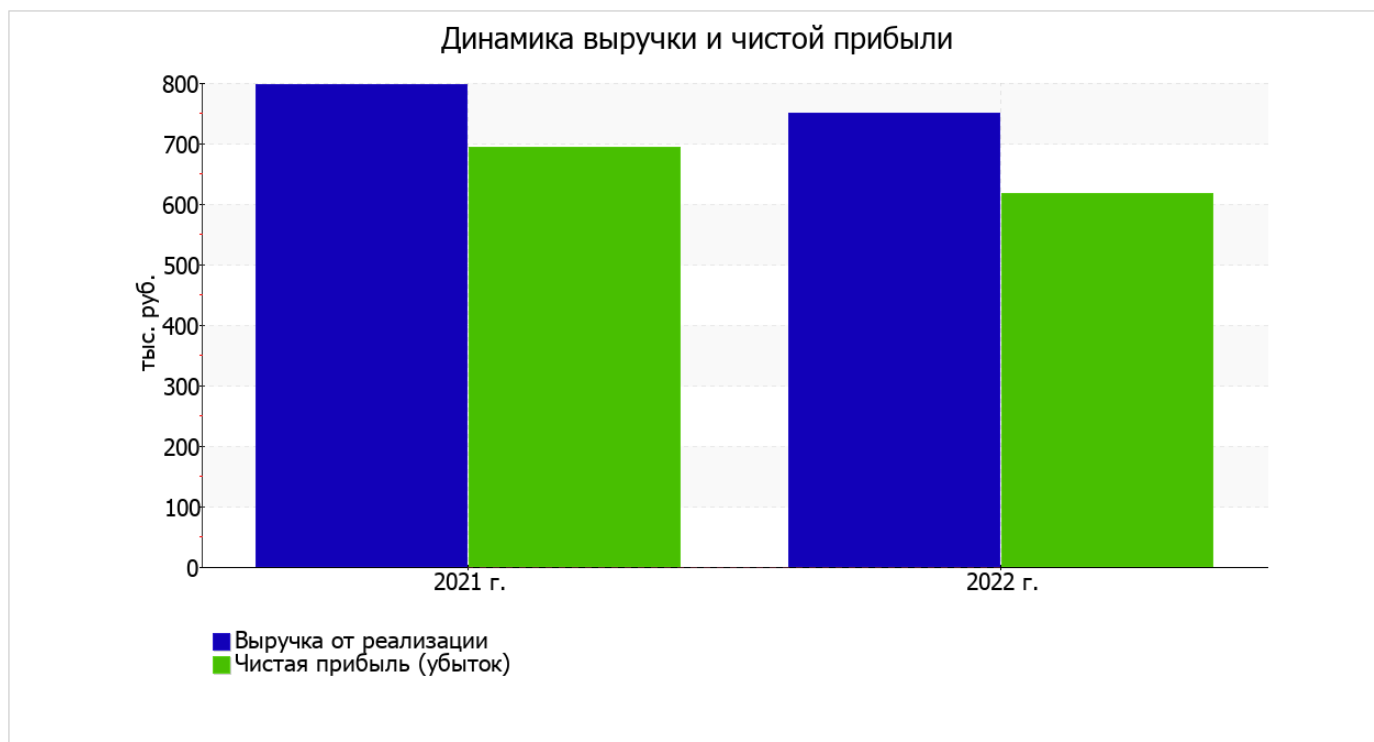
Основные финансовые результаты деятельности ОБЩЕСТВО С ОГРАНИЧЕННОЙ ОТВЕТСТВЕННОСТЬЮ "СКАТИНВЕСТ" за весь анализируемый период приведены ниже в таблице.

По данным "Отчета о финансовых результатах" за последний год организация получила прибыль от продаж в размере 714 тыс. руб., что составляет 95,2% от выручки. По сравнению с аналогичным периодом прошлого года прибыль от продаж снизилась на 59 тыс. руб., или на 7,6%.

По сравнению с прошлым периодом в текущем наблюдалось уменьшение выручки от продаж на 48 тыс. руб. при одновременном увеличении на 11 тыс. руб. расходов по обычной деятельности.

| Показатель | Значение показателя, тыс. руб. | | Изменение показателя | | Средне- годовая величина, тыс. руб. |
|---|--------------------------------|---------|-------------------------|-----------------|-------------------------------------|
| | 2021 г. | 2022 г. | тыс. руб. (гр.3 - гр.2) | ± % ((3-2) : 2) | |
| 1. Выручка | 798 | 750 | -48 | -6 | 774 |
| 2. Расходы по обычным видам деятельности | 25 | 36 | +11 | +44 | 31 |
| 3. Прибыль (убыток) от продаж (1-2) | 773 | 714 | -59 | -7,6 | 744 |
| 4. Прочие доходы и расходы, кроме процентов к уплате | -32 | -38 | -6 | ↓ | -35 |
| 5. ЕВІТ (прибыль до уплаты процентов и налогов) (3+4) | 741 | 676 | -65 | -8,8 | 709 |
| 6. Проценты к уплате | — | — | — | — | — |
| 7. Налоги на прибыль (доходы) | 48 | 59 | +11 | +22,9 | 54 |
| 8. Чистая прибыль (убыток) (5-6-7) | 693 | 617 | -76 | -11 | 655 |

Ниже на графике наглядно представлено изменение выручки и прибыли ОБЩЕСТВО С ОГРАНИЧЕННОЙ ОТВЕТСТВЕННОСТЬЮ "СКАТИНВЕСТ" в течение всего анализируемого периода.



3.2. Анализ рентабельности

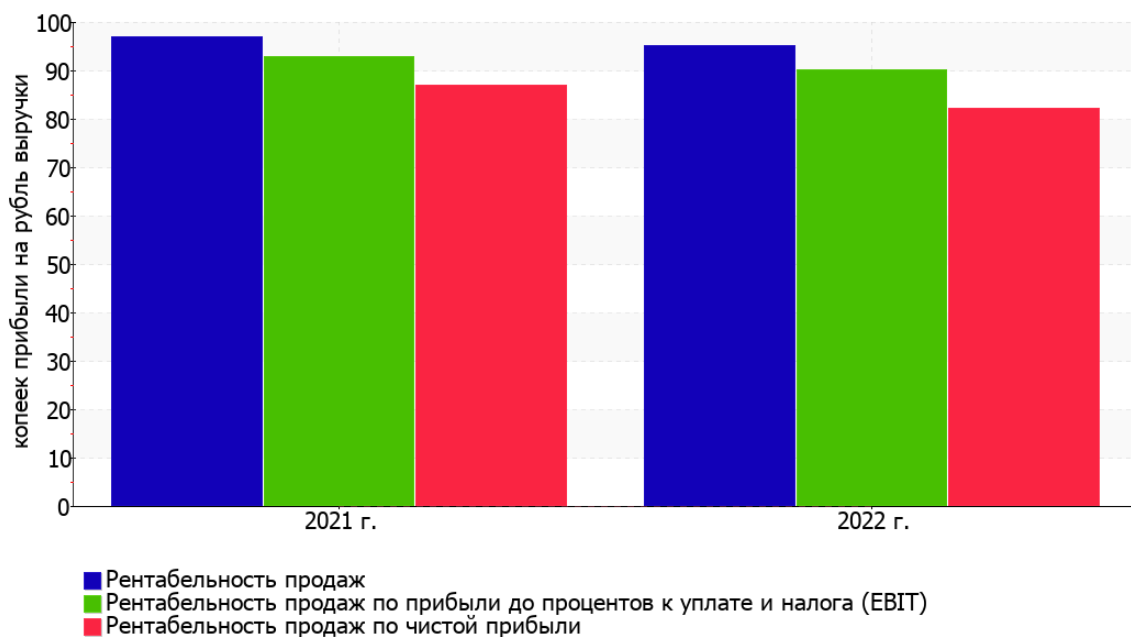
| Показатели рентабельности | Значения показателя (в %, или в копейках с рубля) | | Изменение показателя | |
|---|--|---------|------------------------|--------------------|
| | 2021 г. | 2022 г. | коп., (гр.3 - гр.2) | ± % ((3-2) : 2) |
| 1. Рентабельность продаж (величина прибыли от продаж в каждом рубле выручки). нормальное значение для данной отрасли: 6% и более. | 96,9 | 95,2 | -1,7 | -1,7 |
| 2. Рентабельность продаж по ЕВІТ (величина прибыли от продаж до уплаты процентов и налогов в каждом рубле выручки). | 92,9 | 90,1 | -2,8 | -2,9 |
| 3. Рентабельность продаж по чистой прибыли (величина чистой прибыли в каждом рубле выручки). нормальное значение для данной отрасли: не менее 3%. | 86,8 | 82,3 | -4,5 | -5,3 |

[За последний период] организация получила прибыль как от продаж, так и в целом от финансово-хозяйственной деятельности, что и обусловило положительные значения всех трех представленных в таблице показателей рентабельности.

Рентабельность продаж за период с 01.01.2022 по 31.12.2022 составила 95,2%. Однако имеет место падение рентабельности обычных видов деятельности по сравнению с данным показателем за аналогичный период года, предшествующего отчетному, (-1,7%).

Рентабельность, рассчитанная как отношение прибыли до налогообложения и процентных расходов (ЕВІТ) к выручке организации, за последний год составила 90,1%. То есть в каждом рубле выручки ОБЩЕСТВО С ОГРАНИЧЕННОЙ ОТВЕТСТВЕННОСТЬЮ "СКАТИНВЕСТ" содержалось 90,1 коп. прибыли до налогообложения и процентов к уплате.

Динамика показателей рентабельности продаж



Далее в таблице представлены три основных показателя, характеризующие рентабельность использования вложенного в предпринимательскую деятельность капитала.

| Показатель рентабельности | Значение показателя, % | Расчет показателя |
|--|------------------------|---|
| | 2022 г. | |
| Рентабельность собственного капитала (ROE) | 148 | Отношение чистой прибыли к средней величине собственного капитала. нормальное значение: не менее 18%. |
| Рентабельность активов (ROA) | 132,7 | Отношение чистой прибыли к средней стоимости активов. нормальное значение для данной отрасли: 10% и более. |
| Прибыль на задействованный капитал (ROCE) | 162,1 | Отношение прибыли до уплаты процентов и налогов (ЕВИТ) к собственному капиталу и долгосрочным обязательствам. |

[За последний период] каждый рубль собственного капитала ОБЩЕСТВО С ОГРАНИЧЕННОЙ ОТВЕТСТВЕННОСТЬЮ "СКАТИНВЕСТ" обеспечил 1,48 руб. чистой прибыли.

за 2022 год значение рентабельности активов, равное 132,7%, можно характеризовать как исключительно хорошее.

3.3. Расчет показателей деловой активности (оборачиваемости)

Далее в таблице рассчитаны показатели оборачиваемости ряда активов, характеризующие скорость возврата авансированных на осуществление предпринимательской деятельности средств, а также показатель оборачиваемости кредиторской задолженности при расчетах с поставщиками и подрядчиками.

| Показатель оборачиваемости | Значение в днях | Коэфф. 2022 г. |
|--|--------------------|-------------------|
| | 2022 г. | |
| Оборачиваемость оборотных средств (отношение средней величины оборотных активов к среднедневной выручке*; нормальное значение для данной отрасли: 62 и менее дн.) | 226 | 1,6 |
| Оборачиваемость запасов (отношение средней стоимости запасов к среднедневной себестоимости проданных товаров; нормальное значение для данной отрасли: 9 и менее дн.) | – | – |
| Оборачиваемость кредиторской задолженности (отношение средней величины кредиторской задолженности к среднедневной выручке) | 0 | – |
| Оборачиваемость активов (отношение средней стоимости активов к среднедневной выручке; нормальное значение для данной отрасли: не более 113 дн.) | 226 | 1,6 |
| Оборачиваемость собственного капитала (отношение средней величины собственного капитала к среднедневной выручке) | 203 | 1,8 |

* Приведен расчет показателя в днях. Значение коэффициента равно отношению 365 к значению показателя в днях.

Оборачиваемость активов за весь рассматриваемый период показывает, что организация получает выручку, равную сумме всех имеющихся активов за 226 календарных дней.

4. Выводы по результатам анализа

Ниже по качественному признаку обобщены важнейшие показатели финансового положения (по состоянию на 31.12.2022) и результаты деятельности ОБЩЕСТВО С ОГРАНИЧЕННОЙ ОТВЕТСТВЕННОСТЬЮ "СКАТИНВЕСТ" за последний год.

С исключительно хорошей стороны финансовое положение и результаты деятельности организации характеризуют такие показатели:

- чистые активы превышают уставный капитал, при этом за последний год наблюдалось увеличение чистых активов;
- значение коэффициента обеспеченности собственными оборотными средствами, равное 0,94, является, без сомнения, хорошим;
- полностью соответствует нормальному значению коэффициент текущей (общей) ликвидности;
- коэффициент абсолютной ликвидности полностью соответствует нормальному значению;
- отличная рентабельность активов (132,7% за период 01.01–31.12.2022);
- опережающее увеличение собственного капитала относительно общего изменения активов организации;
- коэффициент покрытия инвестиций полностью соответствует норме (доля собственного капитала и долгосрочных обязательств составляет 94% от общего капитала организации);
- абсолютная финансовая устойчивость по величине излишка собственных оборотных средств.

Среди положительных показателей финансового положения и результатов деятельности ОБЩЕСТВО С ОГРАНИЧЕННОЙ ОТВЕТСТВЕННОСТЬЮ "СКАТИНВЕСТ" можно выделить такие:

- доля собственного капитала неоправданно высока (94%);
- за 2022 год получена прибыль от продаж (714 тыс. руб.), но наблюдалась ее отрицательная динамика по сравнению с аналогичным периодом прошлого года (-59 тыс. руб.);
- чистая прибыль за период 01.01–31.12.2022 составила 617 тыс. руб.

С позитивной стороны результаты деятельности организации характеризуют следующие показатели:

- незначительное падение рентабельности продаж (-1,7 процентных пункта от рентабельности за аналогичный период года, предшествующего отчетному, равной 96,9%);
- незначительная отрицательная динамика прибыли до процентов к уплате и налогообложения (ЕВІТ) на рубль выручки организации (-2,8 коп. от аналогичного показателя рентабельности за аналогичный период прошлого года (01.01–31.12.2021)).

Приведенные выше показатели свидетельствуют об очень хорошем финансовом состоянии организации, ее способности отвечать по своим обязательствам перед кредиторами. При данных финансовых показателях ОБЩЕСТВО С ОГРАНИЧЕННОЙ ОТВЕТСТВЕННОСТЬЮ "СКАТИНВЕСТ" относится к категории надежных заемщиков и может рассчитывать на получение кредитов.