

# Пояснительная записка к бухгалтерской отчетности

## 1. Сведения об организации

Наименование юридического лица:

ОБЩЕСТВО С ОГРАНИЧЕННОЙ ОТВЕТСТВЕННОСТЬЮ "РЕМОНТ СПЕЦ ТЕХНИКИ"

Идентификационный номер налогоплательщика (ИНН): 2624035760

Код причины постановки на учет (КПП): 262401001

Основным видом деятельности, который является преобладающим и имеет приоритетное значение для организации, является техническое обслуживание и ремонт автотранспортных средств (ОКВЭД 45.20).

## 2. Анализ финансового положения

### 2.1. Структура имущества и источники его формирования

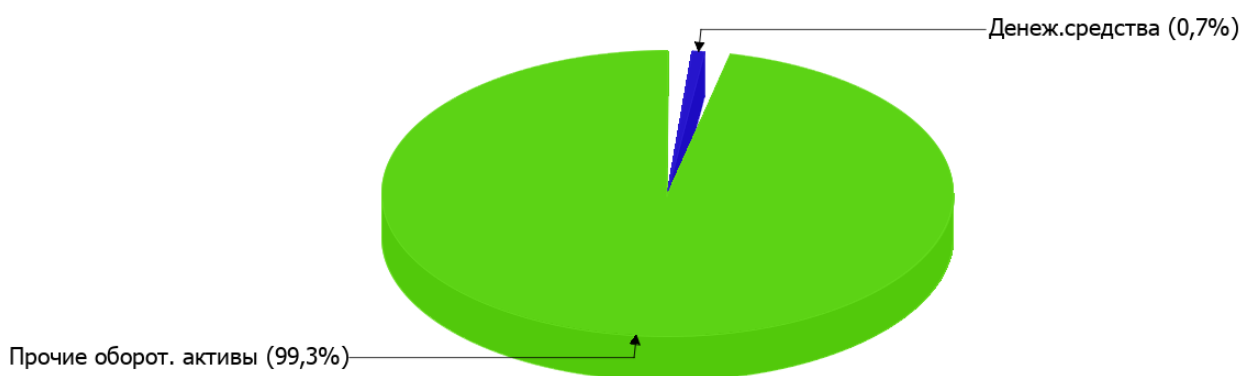
| Показатель                  | Значение показателя |            |   |  | Изменение за анализируемый период |                                 |
|-----------------------------|---------------------|------------|---|--|-----------------------------------|---------------------------------|
|                             | в тыс. руб.         |            | в % к валюте баланса                                |  | тыс. руб.<br>(гр.3-<br>гр.2)      | ± % ((гр.3-<br>гр.2) :<br>гр.2) |
|                             | 31.12.2021          | 31.12.2022 | на начало<br>анализируемого<br>периода (31.12.2021) | на конец<br>анализируемого<br>периода (31.12.2022) |                                   |                                 |
| <b>Актив</b>                |                     |            |   |  |                                   |                                 |
| Внеоборотные активы         | –                   | –          | –   | –  | –                                 | –                               |
| Оборотные                   | 1 211               | 1 965      | 100   | 100  | +754                              | +62,3                           |
| <b>Пассив</b>               |                     |            |   |  |                                   |                                 |
| Собственный капитал         | 91                  | 91         | 7,5   | 4,6  | –                                 | –                               |
| Долгосрочные обязательства  | –                   | –          | –   | –  | –                                 | –                               |
| Краткосрочные обязательства | 1 120               | 1 874      | 92,5  | 95,4   | +754                              | +67,3                           |
| Валюта баланса              | 1 211               | 1 965      | 100   | 100  | +754                              | +62,3                           |

\* Без доходов будущих периодов, включенных в собственный капитал.

Структура активов организации на последний день анализируемого периода характеризуется отсутствием внеоборотных средств при 100% текущих активов. Активы организации за весь период увеличились на 754 тыс. руб. (на 62,3%). Хотя имело место значительное увеличение активов, собственный капитал остался неизменным, что говорит об ухудшении имущественного положения организации.

Структура активов организации в разрезе основных групп представлена ниже на диаграмме:

## Структура активов организации на 31 декабря 2022 г.



Рост активов организации связан с ростом показателя по строке "финансовые и другие оборотные активы" на **1 027** тыс. руб. (или **100%** вклада в прирост активов).

Одновременно, в пассиве баланса прирост произошел по строке "кредиторская задолженность" (**+754** тыс. руб., или **100%** вклада в прирост пассивов организации в течение анализируемого периода).

Среди отрицательно изменившихся статей баланса можно выделить "денежные средства и денежные эквиваленты" в активе (**-273** тыс. руб. ).

изменений собственного капитала за весь рассматриваемый период не отмечено, значение осталось на уровне **91** тыс. руб.

## 2.2. Оценка стоимости чистых активов организации

| Показатель       | Значение показателя |            |   |  | Изменение                |                          |
|------------------|---------------------|------------|---|--|--------------------------|--------------------------|
|                  | в тыс. руб.         |            | в % к валюте баланса                                |  | тыс. руб.<br>(гр.3-гр.2) | ± % ((гр.3-гр.2) : гр.2) |
|                  | 31.12.2021          | 31.12.2022 | на начало<br>анализируемого периода<br>(31.12.2021) | на конец<br>анализируемого периода<br>(31.12.2022) |                          |                          |
| 1. Чистые активы | 91                  | 91         | 7,5   | 4,6  | -                        | -                        |

Имеющаяся величина чистых активов положительно характеризует финансовое положение, полностью удовлетворяя требованиям нормативных актов к величине чистых активов организации.

## 2.3. Анализ финансовой устойчивости организации

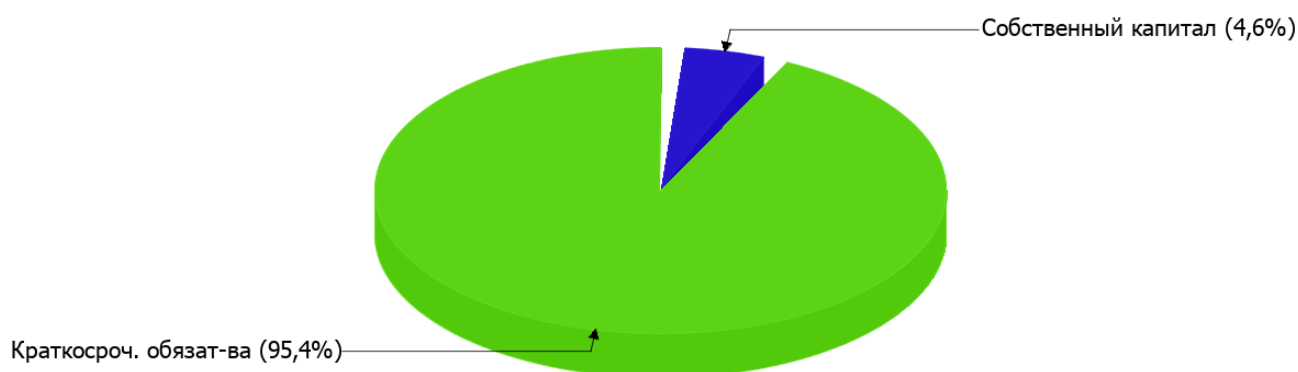
### 2.3.1. Основные показатели финансовой устойчивости организации

| Показатель  | Значение показателя |            | Изменение показателя (гр.3-гр.2) | Описание показателя и его нормативное значение  |
|---|---------------------|------------|----------------------------------|---|
|   | 31.12.2021          | 31.12.2022 |                                  |   |
| Коэффициент автономии   | 0,08                | 0,05       | -0,03                            | Отношение собственного капитала к общей сумме капитала. нормальное значение для данной отрасли: 0,4 и более (оптимальное 0,5-0,7).        |
| Коэффициент обеспеченности собственными оборотными средствами | 0,08                | 0,05       | -0,03                            | Отношение собственных оборотных средств к оборотным активам. нормальное значение: 0,1 и более.  |
| Коэффициент покрытия инвестиций                               | 0,08                | 0,05       | -0,03                            | Отношение собственного капитала и долгосрочных обязательств к общей сумме капитала. нормальное значение для данной отрасли: не менее 0,7. |
| Коэффициент обеспеченности запасов                            | –                   | –          | –                                | Отношение собственных оборотных средств к стоимости запасов. нормальное значение: 0,5 и более.  |
| Коэффициент краткосрочной задолженности                       | 1                   | 1          | –                                | Отношение краткосрочной задолженности к общей сумме задолженности.  |

Коэффициент автономии организации на 31 декабря 2022 г. составил **0,05**. Данный коэффициент характеризует степень зависимости организации от заемного капитала. Полученное здесь значение говорит о недостаточной доле собственного капитала (**5%**) в общем капитале организации. за год наблюдалось значительное уменьшение коэффициента автономии – на **0,03**.

Наглядно структура капитала организации представлена ниже на диаграмме: Следует отметить, что долгосрочные обязательства на диаграмме не отражены, поскольку полностью отсутствуют.

Структура капитала организации на 31 декабря 2022 г.



коэффициент обеспеченности собственными оборотными средствами за весь рассматриваемый период существенно снизился до **0,05 (-0,03)**. на 31 декабря 2022 г. значение коэффициента является не соответствующим принятому нормативу.

за последний год коэффициент покрытия инвестиций снизился с **0,08** до **0,05** (на **0,03**). Значение коэффициента по состоянию на 31.12.2022 значительно ниже нормы.

Коэффициент краткосрочной задолженности ОБЩЕСТВО С ОГРАНИЧЕННОЙ ОТВЕТСТВЕННОСТЬЮ "РЕМОНТ СПЕЦ ТЕХНИКИ" показывает на отсутствие долгосрочной задолженности при 100% краткосрочной.

## 2.4. Ликвидность

| Показатель ликвидности                  | Значение показателя |            | Изменение показателя (гр.3 - гр.2) | Расчет, рекомендованное значение   |
|---|---------------------|------------|------------------------------------|--|
|   | 31.12.2021          | 31.12.2022 |                                    |  |
| Коэффициент текущей (общей) ликвидности | 1,08                | 1,05       | -0,03                              | Отношение текущих активов к краткосрочным обязательствам. нормальное значение для данной отрасли: 1,8 и более. |
| Коэффициент абсолютной ликвидности      | 0,26                | 0,01       | -0,25                              | Отношение денежных средств и их эквивалентов к краткосрочным обязательствам. нормальное значение: 0,2 и более. |

[На конец периода] коэффициент текущей ликвидности имеет значение ниже нормы (**1,05** против нормативного значения 1,8). При этом нужно обратить внимание на имевшее место за год негативное изменение – коэффициент текущей ликвидности снизился на **-0,03**.

Коэффициент абсолютной ликвидности, как и первый коэффициент, имеет значение ниже нормы (**0,01**). Более того следует отметить отрицательную динамику показателя – за последний год коэффициент снизился на **-0,25**.

## 3. Анализ эффективности деятельности организации

### 3.1. Обзор результатов деятельности

Основные финансовые результаты деятельности ОБЩЕСТВО С ОГРАНИЧЕННОЙ ОТВЕТСТВЕННОСТЬЮ "РЕМОНТ СПЕЦ ТЕХНИКИ" за весь анализируемый период приведены ниже в таблице.

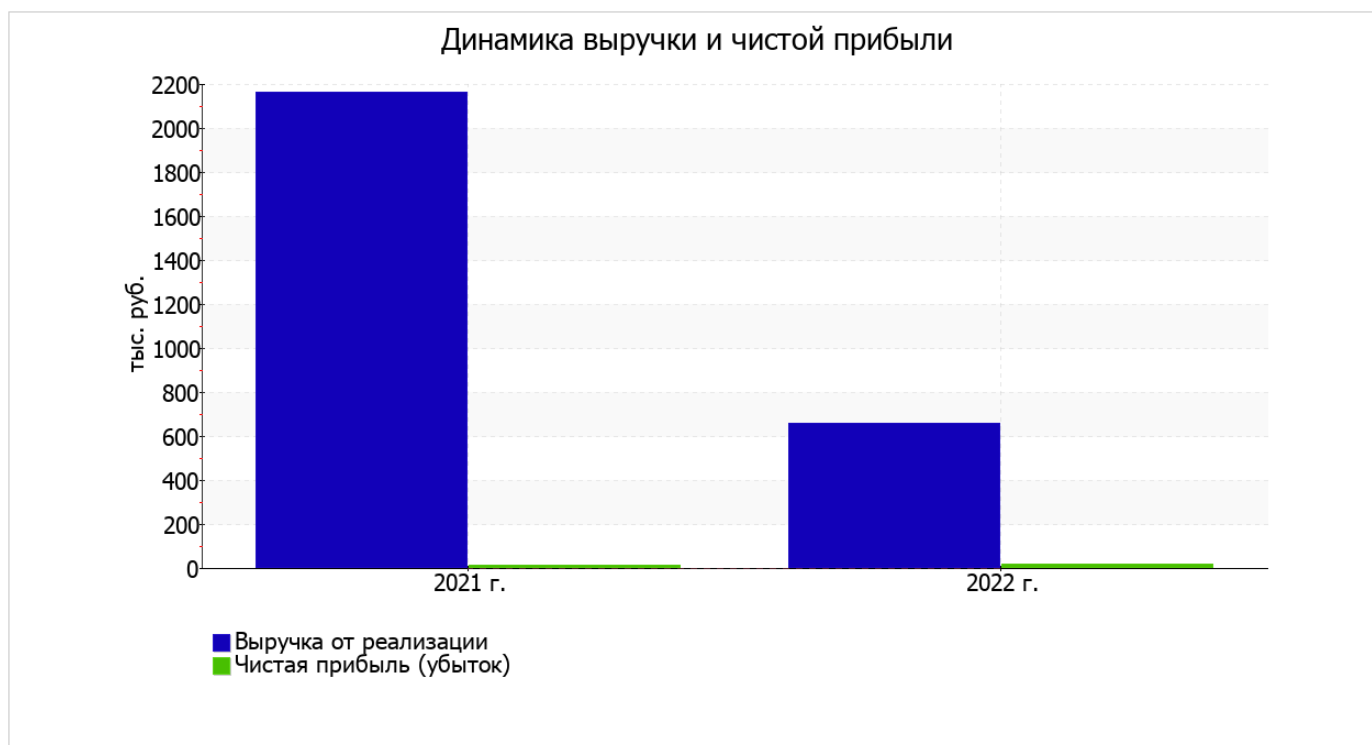
Из "Отчета о финансовых результатах" следует, что за весь анализируемый период организация получила прибыль от продаж в размере **30** тыс. руб., что равняется 4,5% от выручки. По сравнению с аналогичным периодом прошлого года прибыль от продаж снизилась на **18** тыс. руб., или на **37,5%**.

По сравнению с прошлым периодом в текущем снизилась как выручка от продаж, так и расходы по обычной деятельности (на **1 504** и **1 486** тыс. руб. соответственно). Причем в процентном отношении изменение расходов (**-70,2%**) опережает изменение выручки (**-69,5%**)

| Показатель                               | Значение показателя, тыс. руб. |         | Изменение показателя    |                 | Средне- годовая величина, тыс. руб. |
|--|--------------------------------|---------|-------------------------|-----------------|-------------------------------------|
|  | 2021 г.                        | 2022 г. | тыс. руб. (гр.3 - гр.2) | ± % ((3-2) : 2) |                                     |
| 1. Выручка                               | 2 164                          | 660     | -1 504                  | -69,5           | 1 412                               |
| 2. Расходы по обычным видам деятельности | 2 116                          | 630     | -1 486                  | -70,2           | 1 373                               |
| 3. Прибыль (убыток) от продаж (1-2)      | 48                             | 30      | -18                     | -37,5           | 39                                  |

| Показатель  | Значение показателя, тыс. руб. |         | Изменение показателя    |                 | Средне- годовая величина, тыс. руб. |
|---|--------------------------------|---------|-------------------------|-----------------|-------------------------------------|
|   | 2021 г.                        | 2022 г. | тыс. руб. (гр.3 - гр.2) | ± % ((3-2) : 2) |                                     |
| 4. Прочие доходы и расходы, кроме процентов к уплате  | -17                            | -13     | +4                      | ↑               | -15                                 |
| 5. ЕВІТ (прибыль до уплаты процентов и налогов) (3+4) | 31                             | 17      | -14                     | -45,2           | 24                                  |
| 6. Проценты к уплате                                  | -                              | -       | -                       | -               | -                                   |
| 7. Налоги на прибыль (доходы)                         | 20                             | -       | -20                     | -100            | 10                                  |
| 8. Чистая прибыль (убыток) (5-6-7)                    | 11                             | 17      | +6                      | +54,5           | 14                                  |

Ниже на графике наглядно представлено изменение выручки и прибыли ОБЩЕСТВО С ОГРАНИЧЕННОЙ ОТВЕТСТВЕННОСТЬЮ "РЕМОНТ СПЕЦ ТЕХНИКИ" в течение всего анализируемого периода.



### 3.2. Анализ рентабельности

| Показатели рентабельности   | Значения показателя (в %, или в копейках с рубля) |         | Изменение показателя |                 |
|---|---|---------|----------------------|-----------------|
|   | 2021 г.   | 2022 г. | коп., (гр.3 - гр.2)  | ± % ((3-2) : 2) |
| 1. Рентабельность продаж (величина прибыли от продаж в каждом рубле выручки). нормальное значение: 4% и более.      | 2,2   | 4,5     | +2,3                 | +104,9          |
| 2. Рентабельность продаж по ЕВІТ (величина прибыли от продаж до уплаты процентов и налогов в каждом рубле выручки). | 1,4   | 2,6     | +1,2                 | +79,8           |

| Показатели рентабельности  | Значения показателя (в %, или в копейках с рубля) |         | Изменение показателя |                 |
|--|---|---------|----------------------|-----------------|
|  | 2021 г.   | 2022 г. | коп., (гр.3 - гр.2)  | ± % ((3-2) : 2) |
| 3. Рентабельность продаж по чистой прибыли (величина чистой прибыли в каждом рубле выручки). нормальное значение: не менее 2%. | 0,5   | 2,6     | +2,1                 | +5,1 раза       |

[За последний период] организация получила прибыль как от продаж, так и в целом от финансово-хозяйственной деятельности, что и обусловило положительные значения всех трех представленных в таблице показателей рентабельности.

прибыль от продаж в анализируемом периоде составляет 4,5% от полученной выручки. При этом имеет место положительная динамика рентабельности обычных видов деятельности по сравнению с данным показателем за аналогичный период года, предшествующего отчетному, (+2,3%).

Показатель рентабельности, рассчитанный как отношение прибыли до процентов к уплате и налогообложения (ЕВИТ) к выручке организации, за период с 01.01.2022 по 31.12.2022 составил 2,6%. Это значит, что в каждом рубле выручки организации содержалось 2,6 коп. прибыли до налогообложения и процентов к уплате.



Рентабельность использования вложенного в предпринимательскую деятельность капитала представлена в следующей таблице.

| Показатель рентабельности                  | Значение показателя, % | Расчет показателя   |
|--|------------------------|---|
|  | 2022 г.                |   |
| Рентабельность собственного капитала (ROE) | 18,7                   | Отношение чистой прибыли к средней величине собственного капитала. нормальное значение для данной отрасли: 17% и более. |
| Рентабельность активов (ROA)               | 1,1                    | Отношение чистой прибыли к средней стоимости активов. нормальное значение для данной отрасли: не менее 5%.              |
| Прибыль на задействованный капитал (ROCE)  | 18,7                   | Отношение прибыли до уплаты процентов и налогов (ЕБИТ) к собственному капиталу и долгосрочным обязательствам.           |

[За последний период] каждый рубль собственного капитала организации обеспечил **0,187** руб. чистой прибыли.

за 2022 год значение рентабельности активов (**1,1%**) соответствует норме.

### 3.3. Расчет показателей деловой активности (оборачиваемости)

Далее в таблице рассчитаны показатели оборачиваемости ряда активов, характеризующие скорость возврата вложенных в предпринимательскую деятельность средств, а также показатель оборачиваемости кредиторской задолженности при расчетах с поставщиками и подрядчиками.

| Показатель оборачиваемости  | Значение в днях | Коэфф. 2022 г. |
|---|-----------------|----------------|
|   | 2022 г.         |                |
| Оборачиваемость оборотных средств (отношение средней величины оборотных активов к среднесуточной выручке*; нормальное значение для данной отрасли: 120 и менее дн.)     | 878             | 0,4            |
| Оборачиваемость запасов (отношение средней стоимости запасов к среднесуточной себестоимости проданных товаров; нормальное значение для данной отрасли: не более 29 дн.) | –               | –              |
| Оборачиваемость кредиторской задолженности (отношение средней величины кредиторской задолженности к среднесуточной выручке)   | 828             | 0,4            |
| Оборачиваемость активов (отношение средней стоимости активов к среднесуточной выручке; нормальное значение для данной отрасли: 140 и менее дн.)                         | 878             | 0,4            |
| Оборачиваемость собственного капитала (отношение средней величины собственного капитала к среднесуточной выручке)   | 50              | 7,3            |

\* Приведен расчет показателя в днях. Значение коэффициента равно отношению 365 к значению показателя в днях.

Оборачиваемость активов за последний год показывает, что организация получает выручку, равную сумме всех имеющихся активов за 878 календарных дней.

## 4. Выводы по результатам анализа

Ниже обобщены ключевые финансовые показатели ОБЩЕСТВО С ОГРАНИЧЕННОЙ ОТВЕТСТВЕННОСТЬЮ "РЕМОНТ СПЕЦ ТЕХНИКИ" за последний год

Среди показателей, исключительно хорошо характеризующих финансовое положение и результаты деятельности организации, можно выделить следующие:

- чистые активы превышают уставный капитал;
- рост рентабельности продаж (+2,3 процентных пункта от рентабельности 2,2% за такой же период прошлого года);
- абсолютная финансовая устойчивость по величине излишка собственных оборотных средств;
- прибыль от финансово-хозяйственной деятельности за последний год составила 17 тыс. руб. (+6 тыс. руб. по сравнению с аналогичным периодом прошлого года);
- рост прибыли до процентов к уплате и налогообложения (ЕБИТ) на рубль выручки организации (+1,2 коп. к 1,4 коп. с рубля выручки за аналогичный период года, предшествующего отчётному).

С негативной стороны финансовое положение и результаты деятельности организации характеризуют такие показатели:

- низкая величина собственного капитала относительно общей величины активов (5%);
- значение коэффициента обеспеченности собственными оборотными средствами, равное 0,05, является не соответствующим норме;
- коэффициент текущей (общей) ликвидности ниже принятой нормы;
- низкая рентабельность активов (1,1% за 2022 год);
- отрицательная динамика изменения собственного капитала организации организации при том что, активы ОБЩЕСТВО С ОГРАНИЧЕННОЙ ОТВЕТСТВЕННОСТЬЮ "РЕМОНТ СПЕЦ ТЕХНИКИ" увеличились на 754 тыс. руб. (на 62,3%).

С критической стороны финансовое положение организации характеризуют такие показатели:

- значительно ниже нормы коэффициент абсолютной ликвидности;
- коэффициент покрытия инвестиций значительно ниже нормы (доля собственного капитала и долгосрочных обязательств в общей сумме капитала организации составляет 5% (нормальное значение для данной отрасли: не менее 70%).

Показателем, имеющим значение на границе норматива, является следующий – за период 01.01–31.12.2022 получена прибыль от продаж (30 тыс. руб.), однако наблюдалась ее отрицательная динамика по сравнению с аналогичным периодом прошлого года (-18 тыс. руб.).

Проведенный анализ показывает, что финансовое состояние ОБЩЕСТВО С ОГРАНИЧЕННОЙ ОТВЕТСТВЕННОСТЬЮ "РЕМОНТ СПЕЦ ТЕХНИКИ" не в полной мере соответствует общепринятым стандартам. Тем не менее, угроза банкротства организации не наблюдается, и имеются возможности для продолжения финансово-хозяйственной деятельности.