

Пояснительная записка к бухгалтерской отчетности

1. Сведения об организации

Наименование юридического лица:

ОБЩЕСТВО С ОГРАНИЧЕННОЙ ОТВЕТСТВЕННОСТЬЮ "АРКУС"

Идентификационный номер налогоплательщика (ИНН): 7724638224

Код причины постановки на учет (КПП): 772401001

Основным видом деятельности, который является преобладающим и имеет приоритетное значение для организации, является разработка компьютерного программного обеспечения (ОКВЭД 62.01).

2. Анализ финансового положения

2.1. Структура имущества и источники его формирования

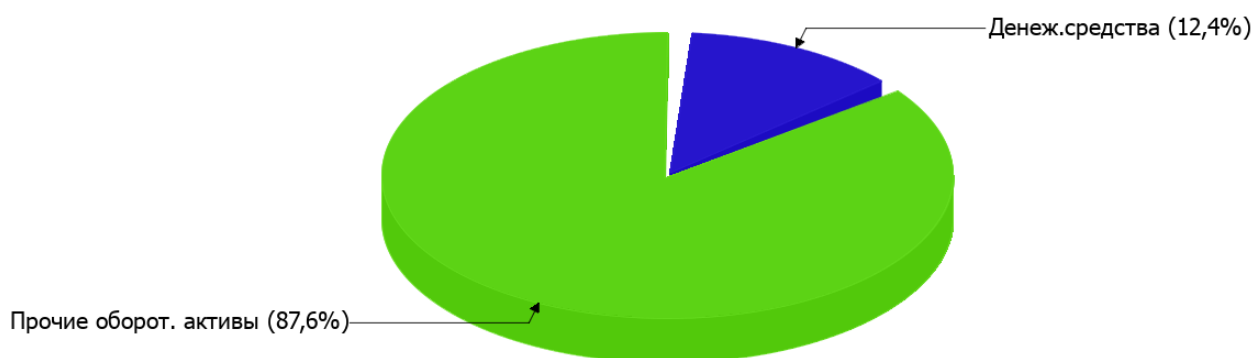
Показатель	Значение показателя				Изменение за анализируемый период	
	в тыс. руб.		в % к валюте баланса		тыс. руб. (гр.3- гр.2)	± % ((гр.3- гр.2) : гр.2)
	31.12.2021	31.12.2022	на начало анализируемого периода (31.12.2021)	на конец анализируемого периода (31.12.2022)		
Актив						
Внеоборотные активы	–	–	–	–	–	–
Оборотные	11 317	707	100	100	-10 610	-93,8
Пассив						
Собственный капитал	9 696	406	85,7	57,4	-9 290	-95,8
Долгосрочные обязательства	–	–	–	–	–	–
Краткосрочные обязательства	1 621	301	14,3	42,6	-1 320	-81,4
Валюта баланса	11 317	707	100	100	-10 610	-93,8

* Без доходов будущих периодов, включенных в собственный капитал.

Активы по состоянию на 31.12.2022 характеризуются отсутствием внеоборотных средств при 100% текущих активов. Активы организации в течение анализируемого периода значительно уменьшились (на 93,8%). Отмечая значительное снижение активов, необходимо учесть, что собственный капитал уменьшился еще в большей степени – на 95,8%. опережающее снижение собственного капитала относительно общего изменения активов – фактор негативный.

На диаграмме ниже представлена структура активов организации в разрезе основных групп:

Структура активов организации на 31 декабря 2022 г.



Снижение величины активов организации связано со снижением следующих позиций актива бухгалтерского баланса (в скобках указана доля изменения статьи в общей сумме всех отрицательно изменившихся статей):

- денежные средства и денежные эквиваленты – **9 124** тыс. руб. (86%)
- запасы – **882** тыс. руб. (8,3%)
- финансовые и другие оборотные активы – **604** тыс. руб. (5,7%)

Одновременно, в пассиве баланса снижение наблюдается по строкам:

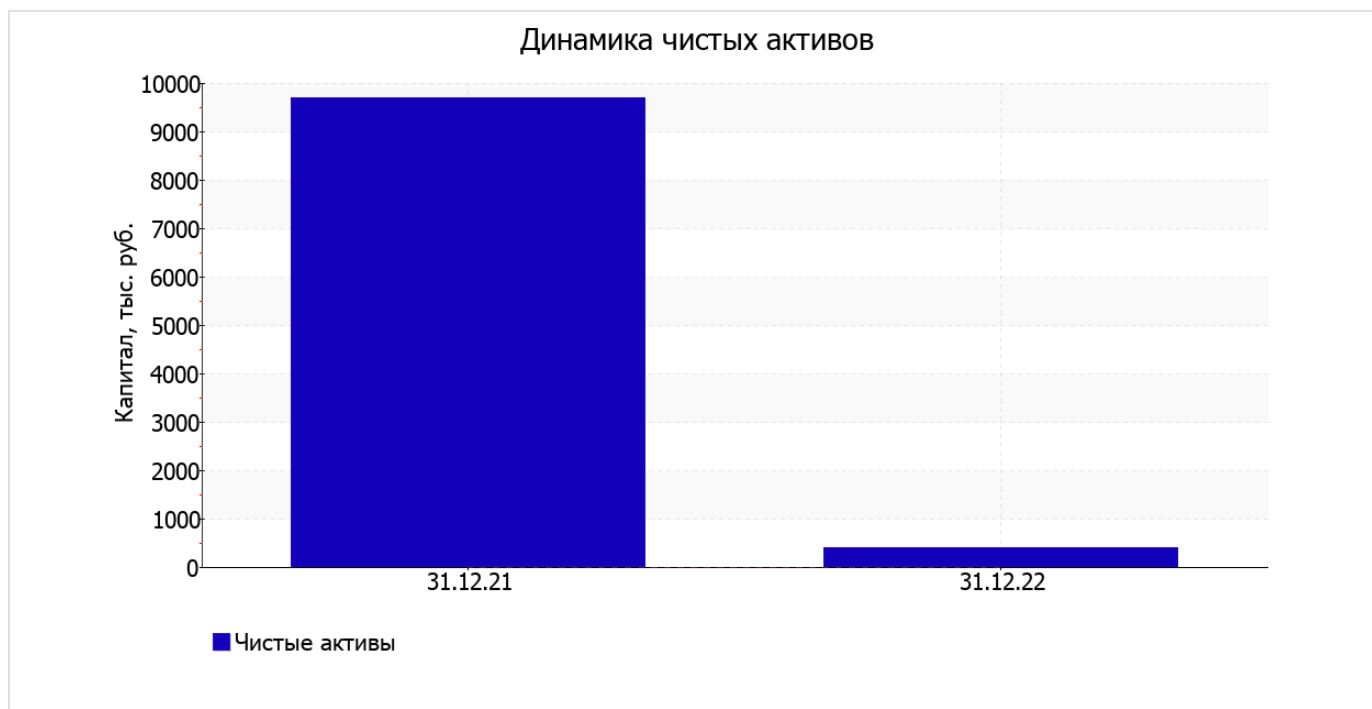
- капитал и резервы – **9 290** тыс. руб. (87,6%)
- кредиторская задолженность – **1 320** тыс. руб. (12,4%)

собственный капитал организации на 31.12.2022 составил **406** тыс. руб., при этом на первый день анализируемого периода собственный капитал организации был намного выше – **9 696,0** тыс. руб. (т.е. уменьшение составило **9 290,0** тыс. руб.).

2.2. Оценка стоимости чистых активов организации

Показатель	Значение показателя				Изменение	
	в тыс. руб.		в % к валюте баланса		тыс. руб. (гр.3-гр.2)	± % ((гр.3- гр.2) : гр.2)
	31.12.2021	31.12.2022	на начало анализируемого периода (31.12.2021)	на конец анализируемого периода (31.12.2022)		
1. Чистые активы	9 696	406	85,7	57,4	-9 290	-95,8

Имеющаяся величина чистых активов положительно характеризует финансовое положение, полностью удовлетворяя требованиям нормативных актов к величине чистых активов организации. При этом следует отметить снижение чистых активов на **95,8%** в течение анализируемого периода. Несмотря на нормальную относительно уставного капитала величину чистых активов, их дальнейшее снижение может привести к ухудшению данного соотношения. Наглядное изменение чистых активов представлено на следующем графике.



2.3. Анализ финансовой устойчивости организации

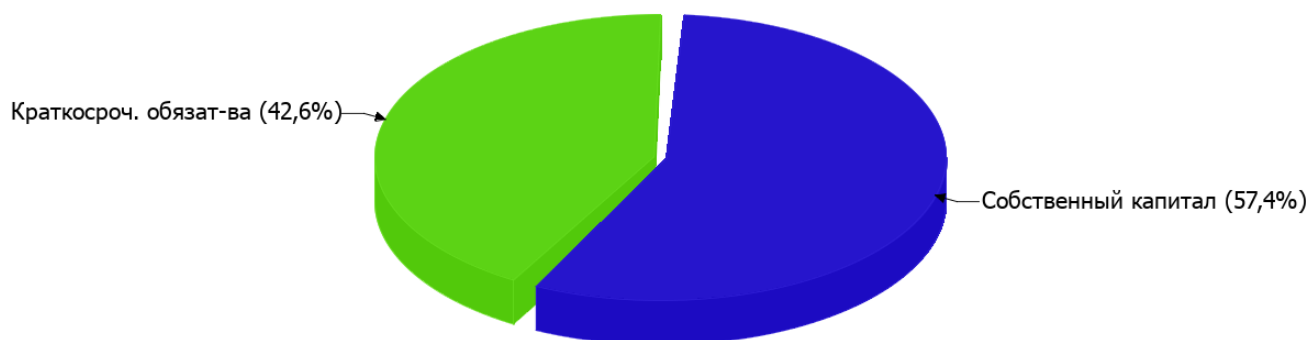
2.3.1. Основные показатели финансовой устойчивости организации

Показатель	Значение показателя		Изменение показателя (гр.3-гр.2)	Описание показателя и его нормативное значение
	31.12.2021	31.12.2022		
Коэффициент автономии	0,86	0,57	-0,29	Отношение собственного капитала к общей сумме капитала. нормальное значение: не менее 0,45 (оптимальное 0,55-0,7).
Коэффициент обеспеченности собственными оборотными средствами	0,86	0,57	-0,29	Отношение собственных оборотных средств к оборотным активам. нормальное значение: 0,1 и более.
Коэффициент покрытия инвестиций	0,86	0,57	-0,29	Отношение собственного капитала и долгосрочных обязательств к общей сумме капитала. нормальное значение для данной отрасли: не менее 0,7.
Коэффициент обеспеченности запасов	10,99	–	-10,99	Отношение собственных оборотных средств к стоимости запасов. нормальное значение: 0,5 и более.
Коэффициент краткосрочной задолженности	1	1	–	Отношение краткосрочной задолженности к общей сумме задолженности.

Коэффициент автономии организации на 31 декабря 2022 г. составил **0,57**. Полученное значение говорит об оптимальной величине собственного капитала (**57%** в общем капитале организации). коэффициент автономии уменьшился в течение анализируемого периода на **0,29**.

Структура капитала организации представлена ниже на диаграмме: Необходимо отметить, что долгосрочные обязательства не нашли отражение на диаграмме ввиду их отсутствия.

Структура капитала организации на 31 декабря 2022 г.



коэффициент обеспеченности собственными оборотными средствами на последний день анализируемого периода равнялся **0,57**. коэффициент обеспеченности собственными оборотными средствами уменьшился в течение анализируемого периода на **0,29**. коэффициент на 31 декабря 2022 г. демонстрирует вполне соответствующее нормальному значению.

за весь рассматриваемый период коэффициент покрытия инвестиций уменьшился с **0,86** до **0,57** (на **0,29**). Значение коэффициента на 31.12.2022 ниже допустимой величины.

Коэффициент краткосрочной задолженности организации показывает на отсутствие долгосрочной задолженности при 100% краткосрочной.

2.4. Ликвидность

Показатель ликвидности	Значение показателя		Изменение показателя (гр.3 - гр.2)	Расчет, рекомендованное значение
	31.12.2021	31.12.2022		
Коэффициент текущей (общей) ликвидности	6,98	2,35	-4,63	Отношение текущих активов к краткосрочным обязательствам. нормальное значение: 2 и более.
Коэффициент абсолютной ликвидности	5,68	0,29	-5,39	Отношение денежных средств и их эквивалентов к краткосрочным обязательствам. нормальное значение: 0,2 и более.

[На конец периода] значение коэффициента текущей ликвидности (**2,35**) соответствует норме. В тоже время за весь анализируемый период коэффициент снизился на **-4,63**.

Второй коэффициент, характеризующий способность организации погасить всю или часть краткосрочной задолженности за счет денежных средств и их эквивалентов, имеет значение, соответствующее допустимому (**0,29**). При этом в течение анализируемого периода имело место ухудшение значения показателя – коэффициент снизился на **-5,39**.

3. Анализ эффективности деятельности организации

3.1. Обзор результатов деятельности

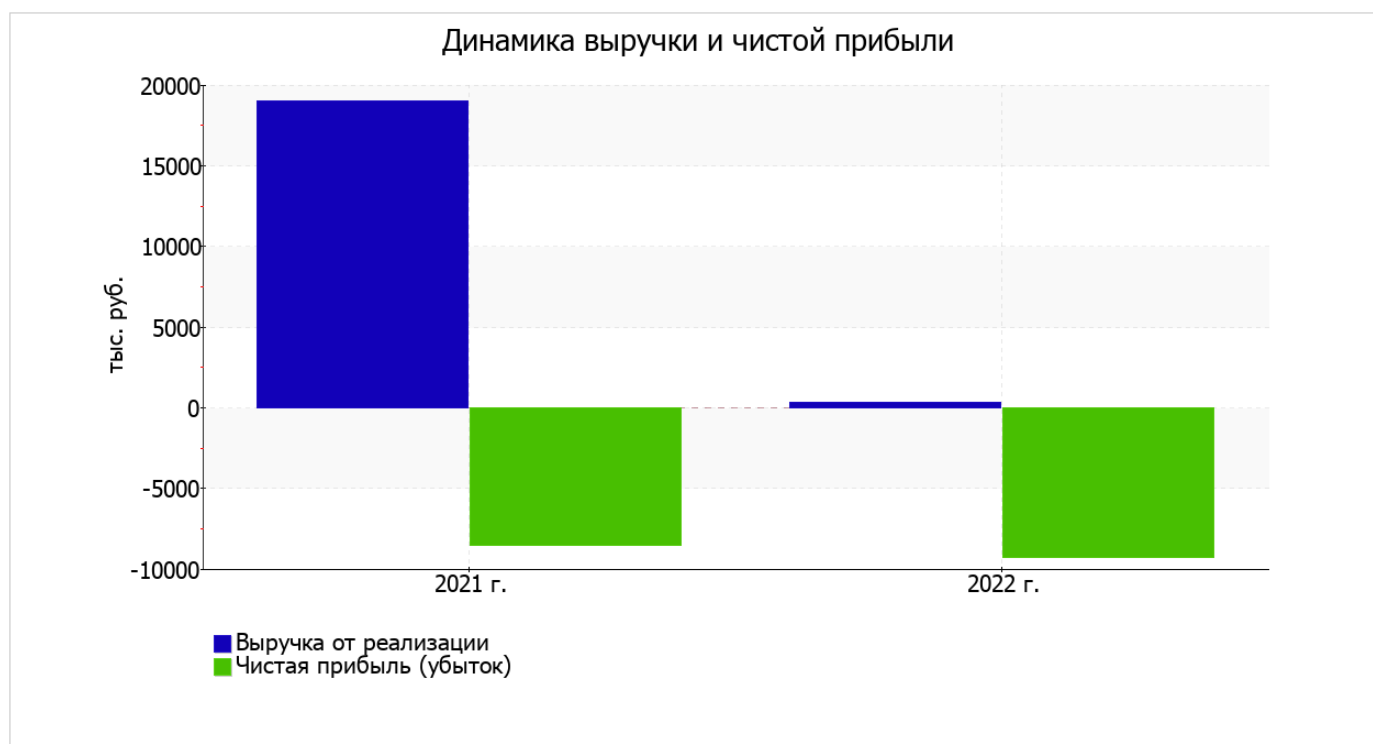
Основные финансовые результаты деятельности ОБЩЕСТВО С ОГРАНИЧЕННОЙ ОТВЕТСТВЕННОСТЬЮ "АРКУС" за последний год приведены ниже в таблице.

Как видно из "Отчета о финансовых результатах", за весь рассматриваемый период организация получила убыток от продаж в размере **8 007** тыс. руб., что составило 2 608,1% от выручки. По сравнению с аналогичным периодом прошлого года убыток от продаж вырос на **724** тыс. руб., или на **9,9%**.

По сравнению с прошлым периодом в текущем снизилась как выручка от продаж, так и расходы по обычной деятельности (на **18 694** и **17 970** тыс. руб. соответственно). Причем в процентном отношении изменение выручки (**-98,4%**) опережает изменение расходов (**-68,4%**)

Показатель	Значение показателя, тыс. руб.		Изменение показателя		Средне- годовая величина, тыс. руб.
	2021 г.	2022 г.	тыс. руб. (гр.3 - гр.2)	± % ((3-2) : 2)	
1. Выручка	19 001	307	-18 694	-98,4	9 654
2. Расходы по обычным видам деятельности	26 284	8 314	-17 970	-68,4	17 299
3. Прибыль (убыток) от продаж (1-2)	-7 283	-8 007	-724	↓	-7 645
4. Прочие доходы и расходы, кроме процентов к уплате	-447	-1 274	-827	↓	-861
5. ЕВИТ (прибыль до уплаты процентов и налогов) (3+4)	-7 730	-9 281	-1 551	↓	-8 506
6. Проценты к уплате	-	-	-	-	-
7. Налоги на прибыль (доходы)	825	9	-816	-98,9	417
8. Чистая прибыль (убыток) (5-6-7)	-8 555	-9 290	-735	↓	-8 923

Изменение выручки наглядно представлено ниже на графике.



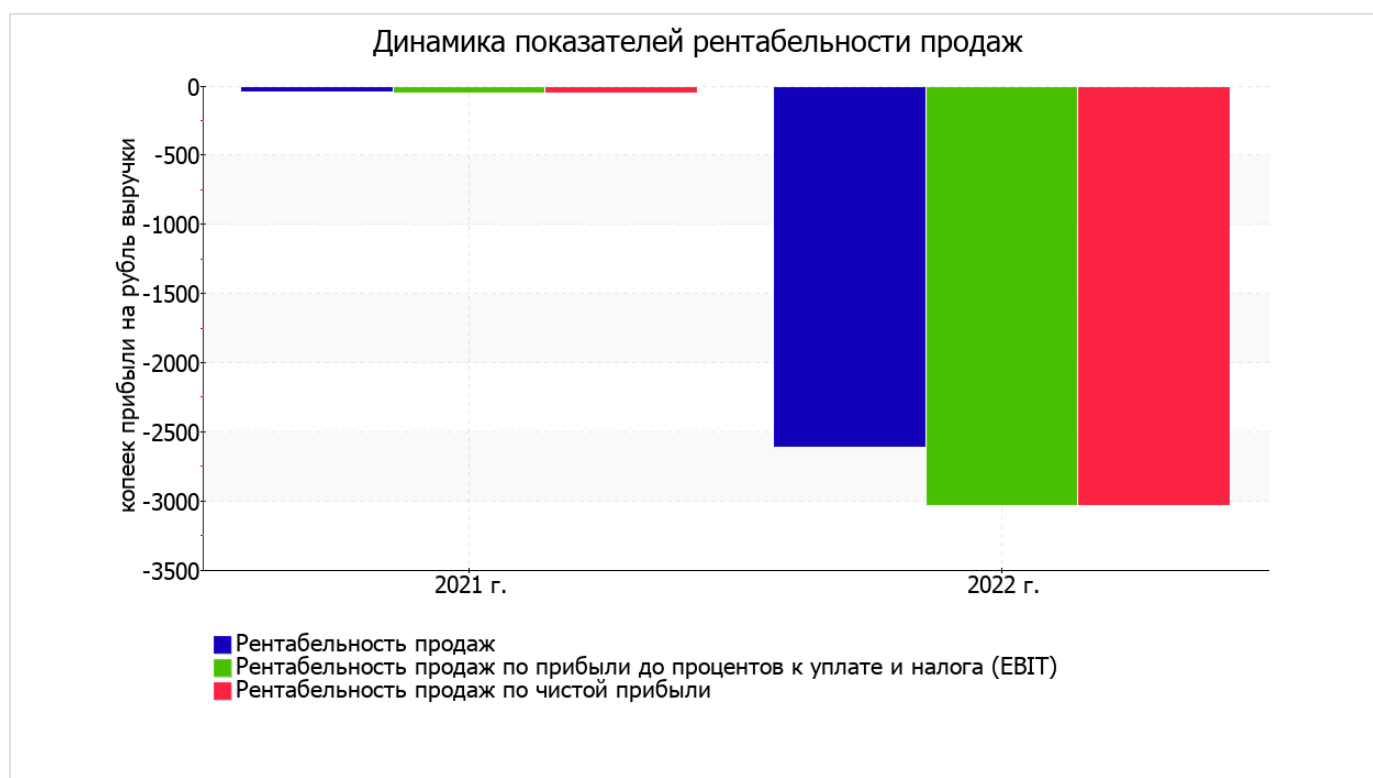
3.2. Анализ рентабельности

Показатели рентабельности	Значения показателя (в %, или в копейках с рубля)		Изменение показателя	
	2021 г.	2022 г.	коп., (гр.3 - гр.2)	± % ((3- 2) : 2)
1. Рентабельность продаж (величина прибыли от продаж в каждом рубле выручки). нормальное значение для данной отрасли: 8% и более.	-38,3	-2 608,1	-2 569,8	↓
2. Рентабельность продаж по ЕВІТ (величина прибыли от продаж до уплаты процентов и налогов в каждом рубле выручки).	-40,7	-3 023,1	-2 982,4	↓
3. Рентабельность продаж по чистой прибыли (величина чистой прибыли в каждом рубле выручки). нормальное значение для данной отрасли: 6% и более.	-45	-3 026,1	-2 981,1	↓

Представленные в таблице показатели рентабельности за последний год имеют отрицательные значения как следствие убыточной деятельности ОБЩЕСТВО С ОГРАНИЧЕННОЙ ОТВЕТСТВЕННОСТЬЮ "АРКУС" за данный период.

[За последний период] организация по обычным видам деятельности получила убыток в размере **-2 608,1** копеек с каждого рубля выручки от реализации. Более того, имеет место отрицательная динамика рентабельности обычных видов деятельности по сравнению с данным показателем за аналогичный период года, предшествующего отчётному, (**-2 569,8** коп.).

Показатель рентабельности, рассчитанный как отношение прибыли до процентов к уплате и налогообложения (ЕВІТ) к выручке организации, за последний год составил **-3 023,1%**. То есть в каждом рубле выручки организации содержалось **-3 023,1** коп. убытка до налогообложения и процентов к уплате.



В следующей таблице представлена рентабельность использования вложенного в предпринимательскую деятельность капитала.

Показатель рентабельности	Значение показателя, %	Расчет показателя
	2022 г.	
Рентабельность собственного капитала (ROE)	-183,9	Отношение чистой прибыли к средней величине собственного капитала. нормальное значение для данной отрасли: не менее 18%.
Рентабельность активов (ROA)	-154,5	Отношение чистой прибыли к средней стоимости активов. нормальное значение: 12% и более.
Прибыль на задействованный капитал (ROCE)	-183,7	Отношение прибыли до уплаты процентов и налогов (ЕБИТ) к собственному капиталу и долгосрочным обязательствам.

[За последний период] каждый рубль собственного капитала ОБЩЕСТВО С ОГРАНИЧЕННОЙ ОТВЕТСТВЕННОСТЬЮ "АРКУС" обеспечил **1,839** руб. убытка.

за последний год значение рентабельности активов, равное **-154,5%**, не удовлетворяет нормативному, находясь в области критических значений.

3.3. Расчет показателей деловой активности (оборачиваемости)

В следующей таблице рассчитаны показатели оборачиваемости ряда активов, характеризующие скорость возврата вложенных в предпринимательскую деятельность средств, а также показатель оборачиваемости кредиторской задолженности при расчетах с поставщиками и подрядчиками.

Показатель оборачиваемости	Значение в днях	Коэфф. 2022 г.
	2022 г.	
Оборачиваемость оборотных средств (отношение средней величины оборотных активов к среднесуточной выручке*; нормальное значение для данной отрасли: 108 и менее дн.)	7 148	0,1
Оборачиваемость запасов (отношение средней стоимости запасов к среднесуточной себестоимости проданных товаров; нормальное значение для данной отрасли: 4 и менее дн.)	–	–
Оборачиваемость кредиторской задолженности (отношение средней величины кредиторской задолженности к среднесуточной выручке)	1 143	0,3
Оборачиваемость активов (отношение средней стоимости активов к среднесуточной выручке; нормальное значение для данной отрасли: не более 122 дн.)	7 148	0,1
Оборачиваемость собственного капитала (отношение средней величины собственного капитала к среднесуточной выручке)	6 005	0,1

* Приведен расчет показателя в днях. Значение коэффициента равно отношению 365 к значению показателя в днях.

Оборачиваемость активов за весь анализируемый период показывает, что организация получает выручку, равную сумме всех имеющихся активов за 7148 календарных дней (т.е. 20 лет).

4. Выводы по результатам анализа

Ниже обобщены ключевые финансовые показатели ОБЩЕСТВО С ОГРАНИЧЕННОЙ ОТВЕТСТВЕННОСТЬЮ "АРКУС" за последний год

Анализ выявил следующие показатели, исключительно хорошо характеризующие финансовое положение организации:

- коэффициент автономии имеет оптимальное значение (0,57);
- по состоянию на 31.12.2022 коэффициент обеспеченности собственными оборотными средствами демонстрирует вполне соответствующее нормальному значению, равное 0,57;
- коэффициент текущей (общей) ликвидности полностью соответствует нормативному значению;
- полностью соответствует нормальному значению коэффициент абсолютной ликвидности;
- абсолютная финансовая устойчивость по величине излишка собственных оборотных средств.

В ходе анализа были получены следующие показатели, критически характеризующие финансовое положение и результаты деятельности ОБЩЕСТВО С ОГРАНИЧЕННОЙ ОТВЕТСТВЕННОСТЬЮ "АРКУС":

- падение рентабельности продаж (-2 569,8 процентных пункта от рентабельности -38,3% за аналогичный период года, предшествующего отчётному);
- опережающее снижение собственного капитала относительно общего изменения активов организации;
- за последний год получен убыток от продаж (-8 007 тыс. руб.), более того наблюдалась отрицательная динамика по сравнению с аналогичным периодом прошлого года (-724 тыс. руб.);
- отрицательная динамика финансового результата до процентов к уплате и налогообложения (ЕВИТ) на рубль выручки организации (-2 982,4 коп. от аналогичного показателя за аналогичный период года, предшествующего отчётному).

Показатели финансового положения и результатов деятельности организации, имеющие отрицательные значения:

- коэффициент покрытия инвестиций ниже нормы (доля собственного капитала и долгосрочных обязательств составляет только 57% от общего капитала организации);
- убыток от финансово-хозяйственной деятельности за последний год составил -9 290 тыс. руб.

Положительно финансовое положение организации характеризует следующий показатель – чистые активы превышают уставный капитал, однако за весь анализируемый период произошло снижение величины чистых активов.

Как видно из приведенного анализа, основные финансовые показатели укладываются в нормативные значения. При таком финансовом состоянии у ОБЩЕСТВО С ОГРАНИЧЕННОЙ ОТВЕТСТВЕННОСТЬЮ "АРКУС" имеются все возможности для продолжения эффективной деятельности.