

Пояснительная записка к бухгалтерской отчетности

1. Сведения об организации

Наименование юридического лица:

Общество с ограниченной ответственностью "Торгово-Транспортная Компания Скай"

Идентификационный номер налогоплательщика (ИНН): 2312297713

Код причины постановки на учет (КПП): 231201001

Основным видом деятельности, который является преобладающим и имеет приоритетное значение для организации, является деятельность автомобильного грузового транспорта (ОКВЭД 49.41).

2. Анализ финансового положения

2.1. Структура имущества и источники его формирования

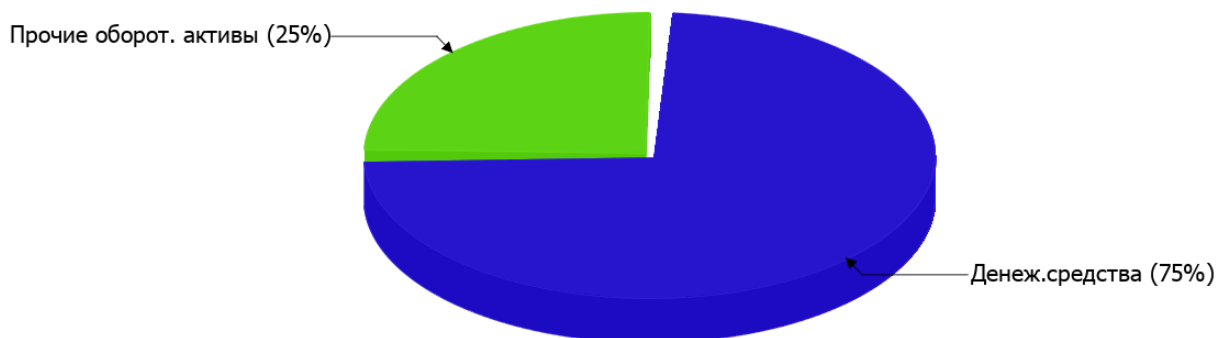
Показатель	Значение показателя				Изменение за анализируемый период	
	в тыс. руб.		в % к валюте баланса		тыс. руб. (гр.3- гр.2)	± % ((гр.3- гр.2) : гр.2)
	31.12.2021	31.12.2022	на начало анализируемого периода (31.12.2021)	на конец анализируемого периода (31.12.2022)		
Актив						
Внеоборотные активы	–	–	–	–	–	–
Оборотные	216	268	100	100	+52	+24,1
Пассив						
Собственный капитал	10	81	4,6	30,2	+71	+8,1 раза
Долгосрочные обязательства	29	–	13,4	–	-29	-100
Краткосрочные обязательства	177	187	81,9	69,8	+10	+5,6
Валюта баланса	216	268	100	100	+52	+24,1

* Без доходов будущих периодов, включенных в собственный капитал.

Активы на 31 декабря 2022 г. характеризуются отсутствием внеоборотных средств при 100% текущих активов. Активы организации за весь период увеличились на 52 тыс. руб. (на 24,1%). Учитывая рост активов, необходимо отметить, что собственный капитал увеличился еще в большей степени – в 8,1 раза. опережающее увеличение собственного капитала относительно общего изменения активов – фактор положительный.

На диаграмме ниже наглядно представлено соотношение основных групп активов организации:

Структура активов организации на 31 декабря 2022 г.



Рост активов организации связан с ростом показателя по строке "денежные средства и денежные эквиваленты" на **184 тыс. руб.** (или **100%** вклада в прирост активов).

Одновременно, в пассиве баланса прирост наблюдается по строкам:

- капитал и резервы – **71 тыс. руб.** (**87,7%**)
- кредиторская задолженность – **10 тыс. руб.** (**12,3%**)

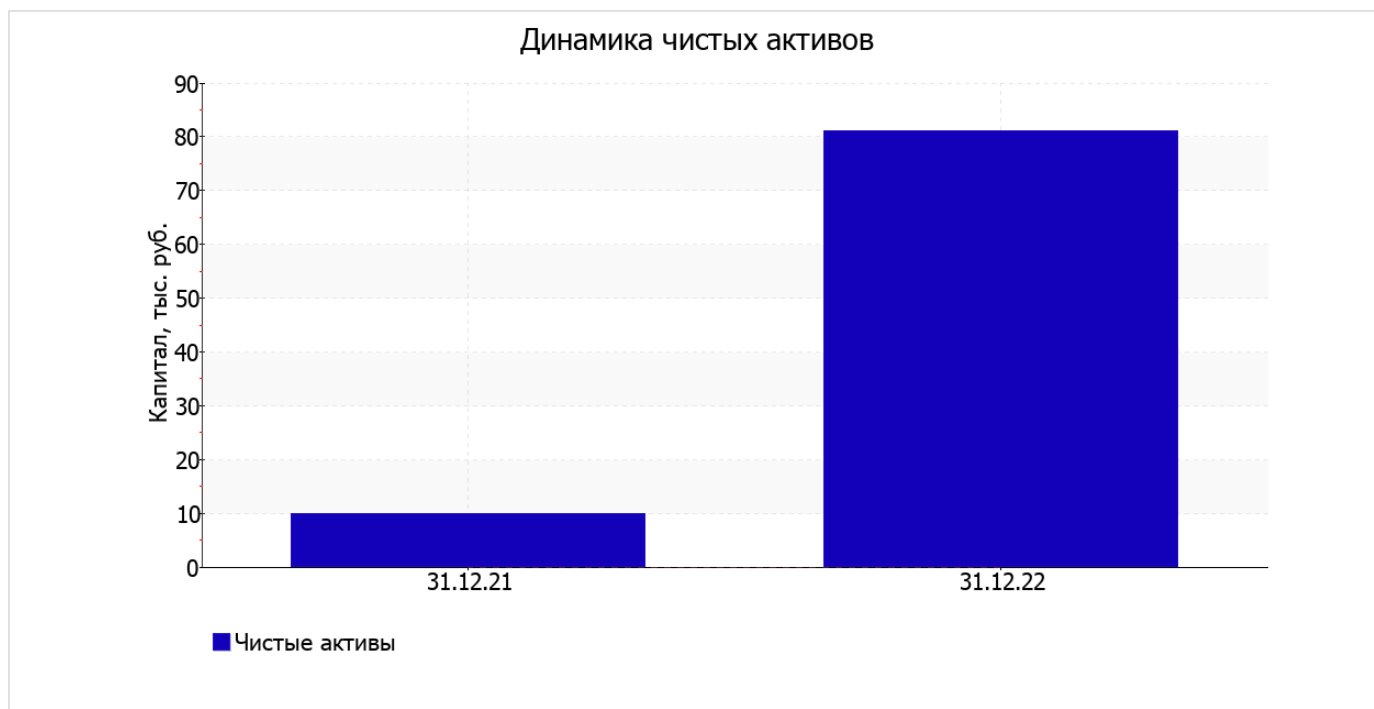
Среди отрицательно изменившихся статей баланса можно выделить "финансовые и другие оборотные активы" в активе и "долгосрочные заемные средства" в пассиве (**-132 тыс. руб.** и **-29 тыс. руб.** соответственно).

на 31.12.2022 собственный капитал организации равнялся **81 тыс. руб.** за последний год произошло стремительное, в **8,1** раза, повышение собственного капитала.

2.2. Оценка стоимости чистых активов организации

Показатель	Значение показателя				Изменение	
	в тыс. руб.		в % к валюте баланса		тыс. руб. (гр.3-гр.2)	± % ((гр.3-гр.2) : гр.2)
	31.12.2021	31.12.2022	на начало анализируемого периода (31.12.2021)	на конец анализируемого периода (31.12.2022)		
1. Чистые активы	10	81	4,6	30,2	+71	+8,1 раза

Имеющаяся величина чистых активов положительно характеризует финансовое положение, полностью удовлетворяя требованиям нормативных актов к величине чистых активов организации. Более того, определив текущее состояние показателя, следует отметить увеличение чистых активов в **8,1** раза за весь анализируемый период. Превышение чистых активов над уставным капиталом и в то же время их увеличение за период говорит о хорошем финансовом положении организации по данному признаку. На следующем графике наглядно представлена динамика чистых активов.



2.3. Анализ финансовой устойчивости организации

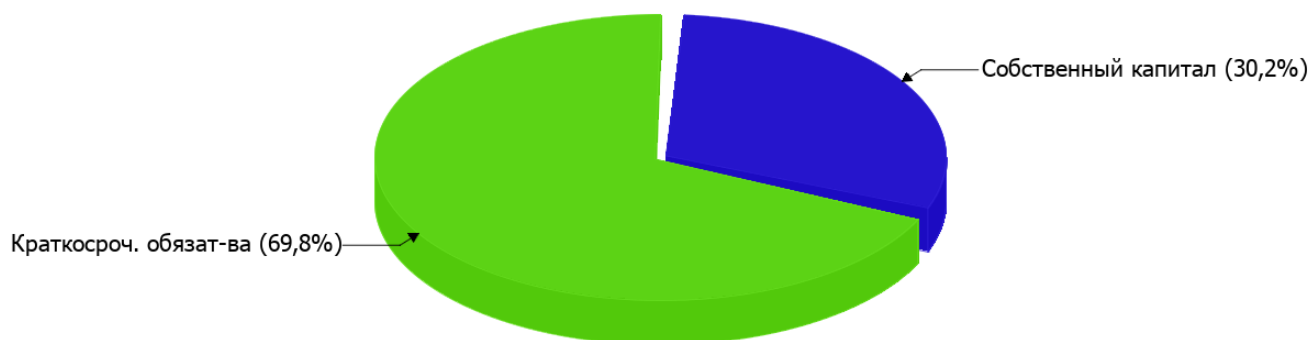
2.3.1. Основные показатели финансовой устойчивости организации

Показатель	Значение показателя		Изменение показателя (гр.3-гр.2)	Описание показателя и его нормативное значение
	31.12.2021	31.12.2022		
Коэффициент автономии	0,05	0,3	+0,25	Отношение собственного капитала к общей сумме капитала. нормальное значение для данной отрасли: не менее 0,5 (оптимальное 0,6-0,7).
Коэффициент обеспеченности собственными оборотными средствами	0,05	0,3	+0,25	Отношение собственных оборотных средств к оборотным активам. нормальное значение: 0,1 и более.
Коэффициент покрытия инвестиций	0,18	0,3	+0,12	Отношение собственного капитала и долгосрочных обязательств к общей сумме капитала. нормальное значение: не менее 0,75.
Коэффициент обеспеченности запасов	–	–	–	Отношение собственных оборотных средств к стоимости запасов. нормальное значение: 0,5 и более.
Коэффициент краткосрочной задолженности	0,86	1	+0,14	Отношение краткосрочной задолженности к общей сумме задолженности.

Коэффициент автономии организации на 31.12.2022 составил **0,3**. Полученное значение свидетельствует о ее значительной зависимости от кредиторов по причине недостатка собственного капитала. рост коэффициента автономии за весь рассматриваемый период составил **0,25**.

Структура капитала организации представлена ниже на диаграмме: Следует отметить, что долгосрочные обязательства не нашли отражение на диаграмме ввиду их отсутствия.

Структура капитала организации на 31 декабря 2022 г.



коэффициент обеспеченности собственными оборотными средствами на последний день анализируемого периода равнялся **0,3**. коэффициент обеспеченности собственными оборотными средствами за последний год резко вырос (+**0,25**). на 31 декабря 2022 г. значение коэффициента можно охарактеризовать как вполне соответствующее нормальному.

коэффициент покрытия инвестиций за весь анализируемый период резко увеличился на **0,12** и составил **0,3**. Значение коэффициента по состоянию на 31.12.2022 значительно ниже нормативного значения (доля собственного капитала и долгосрочных обязательств в общей сумме капитала организации составляет **30%**).

Коэффициент краткосрочной задолженности Общество с ограниченной ответственностью "Торгово-Транспортная Компания Скай" показывает на отсутствие долгосрочной задолженности при 100% краткосрочной. При этом за последний год доля долгосрочной задолженности уменьшилась на 14,1%.

2.4. Ликвидность

Показатель ликвидности	Значение показателя		Изменение показателя (гр.3 - гр.2)	Расчет, рекомендованное значение
	31.12.2021	31.12.2022		
Коэффициент текущей (общей) ликвидности	1,22	1,43	+0,21	Отношение текущих активов к краткосрочным обязательствам. нормальное значение для данной отрасли: не менее 1,7.
Коэффициент абсолютной ликвидности	0,1	1,07	+0,97	Отношение денежных средств и их эквивалентов к краткосрочным обязательствам. нормальное значение: 0,2 и более.

[На конец периода] при норме 1,7 коэффициент текущей (общей) ликвидности имеет значение **1,43**. При этом следует отметить имевшую место положительную динамику – в течение анализируемого периода коэффициент текущей ликвидности вырос на **0,21**.

При норме 0,2 значение коэффициента абсолютной ликвидности составило **1,07**. [За весь период] коэффициент абсолютной ликвидности вырос на **0,97**.

3. Анализ эффективности деятельности организации

3.1. Обзор результатов деятельности

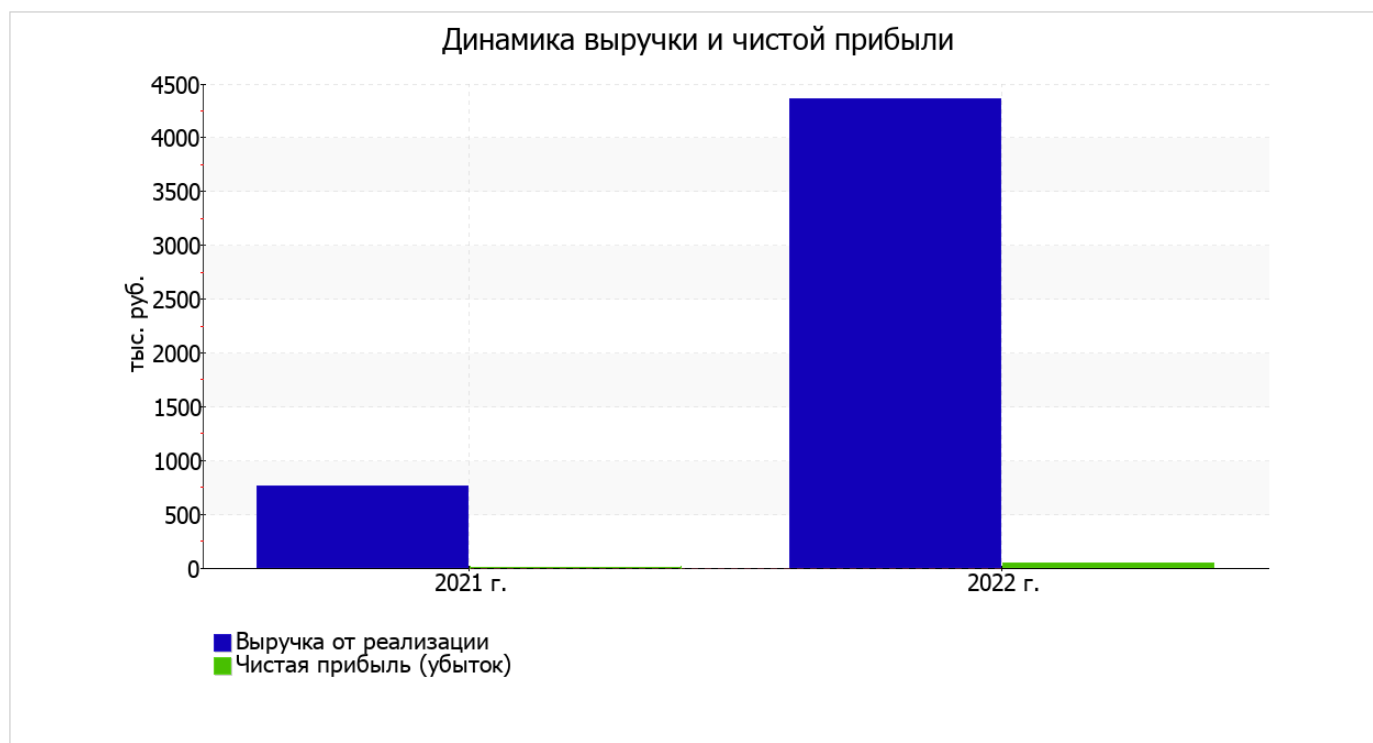
Основные финансовые результаты деятельности Общество с ограниченной ответственностью "Торгово-Транспортная Компания Скай" за весь анализируемый период приведены ниже в таблице.

Как видно из "Отчета о финансовых результатах", за год организация получила прибыль от продаж в размере 78 тыс. руб., что равняется 1,8% от выручки. По сравнению с аналогичным периодом прошлого года прибыль от продаж выросла на 59 тыс. руб., или в 4,1 раза.

По сравнению с прошлым периодом в текущем увеличилась как выручка от продаж, так и расходы по обычной деятельности (на 3 595 и 3 536 тыс. руб. соответственно). Причем в процентном отношении изменение расходов (+473,4%) опережает изменение выручки (+469,3%)

Показатель	Значение показателя, тыс. руб.		Изменение показателя		Средне- годовая величина, тыс. руб.
	2021 г.	2022 г.	тыс. руб. (гр.3 - гр.2)	± % ((3-2) : 2)	
1. Выручка	766	4 361	+3 595	+5,7 раза	2 564
2. Расходы по обычным видам деятельности	747	4 283	+3 536	+5,7 раза	2 515
3. Прибыль (убыток) от продаж (1-2)	19	78	+59	+4,1 раза	49
4. Прочие доходы и расходы, кроме процентов к уплате	-8	-16	-8	↓	-12
5. ЕВІТ (прибыль до уплаты процентов и налогов) (3+4)	11	62	+51	+5,6 раза	37
6. Проценты к уплате	-	-	-	-	-
7. Налоги на прибыль (доходы)	2	12	+10	+6 раз	7
8. Чистая прибыль (убыток) (5-6-7)	9	50	+41	+5,6 раза	30

Ниже на графике наглядно представлено изменение выручки и прибыли Общество с ограниченной ответственностью "Торгово-Транспортная Компания Скай" в течение всего анализируемого периода.



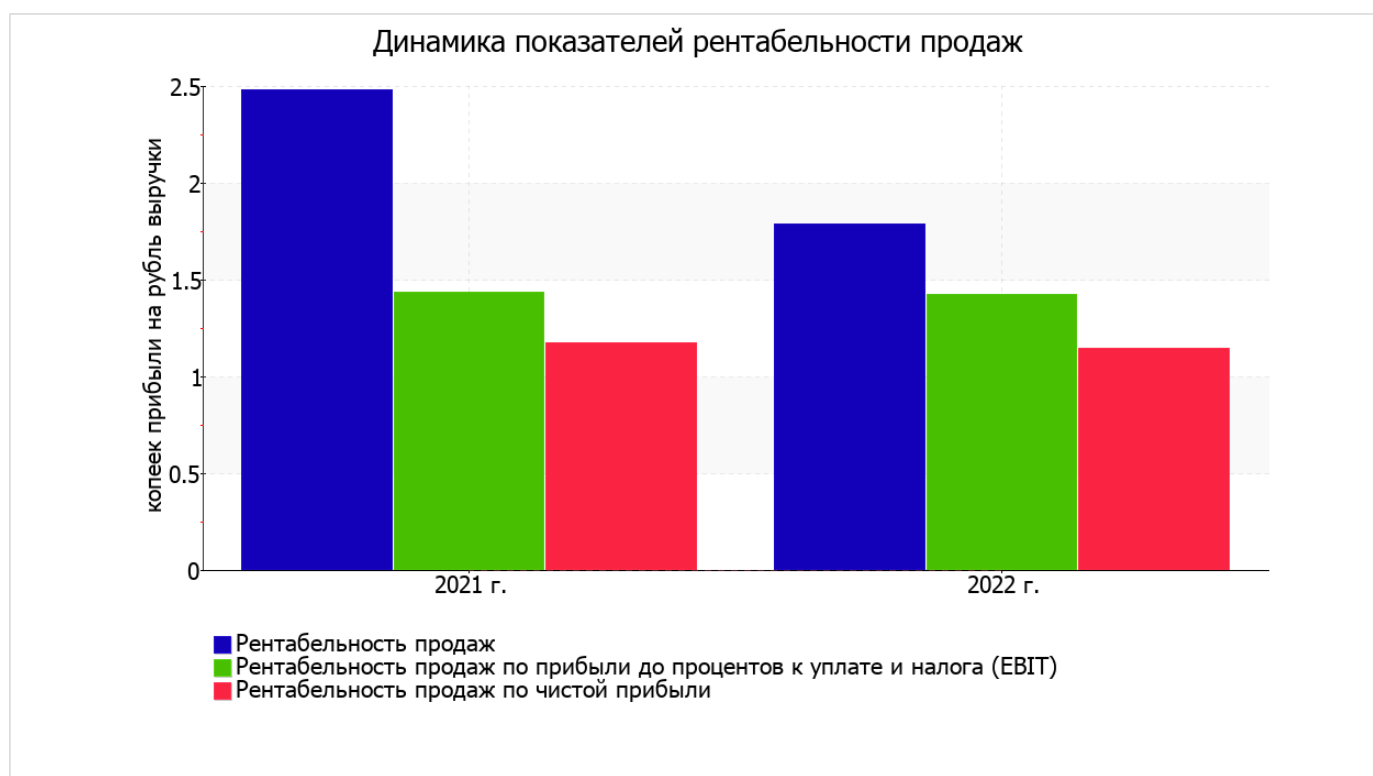
3.2. Анализ рентабельности

Показатели рентабельности	Значения показателя (в %, или в копейках с рубля)		Изменение показателя	
	2021 г.	2022 г.	коп., (гр.3 - гр.2)	± % ((3-2) : 2)
1. Рентабельность продаж (величина прибыли от продаж в каждом рубле выручки). нормальное значение: не менее 4%.	2,5	1,8	-0,7	-27,9
2. Рентабельность продаж по ЕВІТ (величина прибыли от продаж до уплаты процентов и налогов в каждом рубле выручки).	1,4	1,4	-	-1
3. Рентабельность продаж по чистой прибыли (величина чистой прибыли в каждом рубле выручки). нормальное значение: 2% и более.	1,2	1,1	-0,1	-2,4

Представленные в таблице показатели рентабельности за последний год имеют положительные значения как следствие прибыльной деятельности Общество с ограниченной ответственностью "Торгово-Транспортная Компания Скай".

Рентабельность продаж за период 01.01–31.12.2022 составила 1,8%. Тем не менее, имеет место падение рентабельности обычных видов деятельности по сравнению с данным показателем за аналогичный период прошлого года (-0,7%).

Показатель рентабельности, рассчитанный как отношение прибыли до процентов к уплате и налогообложения (ЕВІТ) к выручке организации, за последний год составил 1,4%. Это значит, что в каждом рубле выручки Общество с ограниченной ответственностью "Торгово-Транспортная Компания Скай" содержалось 1,4 коп. прибыли до налогообложения и процентов к уплате.



В следующей таблице представлена рентабельность использования вложенного в предпринимательскую деятельность капитала.

Показатель рентабельности	Значение показателя, %	Расчет показателя
	2022 г.	
Рентабельность собственного капитала (ROE)	109,9	Отношение чистой прибыли к средней величине собственного капитала. нормальное значение для данной отрасли: 15% и более.
Рентабельность активов (ROA)	20,7	Отношение чистой прибыли к средней стоимости активов. нормальное значение для данной отрасли: 4% и более.
Прибыль на задействованный капитал (ROCE)	103,3	Отношение прибыли до уплаты процентов и налогов (ЕБИТ) к собственному капиталу и долгосрочным обязательствам.

[За последний период] каждый рубль собственного капитала организации обеспечил 1,099 руб. чистой прибыли.

за период с 01.01.2022 по 31.12.2022 значение рентабельности активов, равное 20,7%, можно характеризовать как вполне соответствующее нормальному.

3.3. Расчет показателей деловой активности (оборачиваемости)

В следующей таблице рассчитаны показатели оборачиваемости ряда активов, характеризующие скорость возврата вложенных в предпринимательскую деятельность средств, а также показатель оборачиваемости кредиторской задолженности при расчетах с поставщиками и подрядчиками.

Показатель оборачиваемости	Значение в днях	Коэфф. 2022 г.
	2022 г.	
Оборачиваемость оборотных средств (отношение средней величины оборотных активов к среднесуточной выручке*; нормальное значение для данной отрасли: не более 86 дн.)	20	18
Оборачиваемость запасов (отношение средней стоимости запасов к среднесуточной себестоимости проданных товаров; нормальное значение для данной отрасли: 4 и менее дн.)	–	–
Оборачиваемость кредиторской задолженности (отношение средней величины кредиторской задолженности к среднесуточной выручке)	15	24
Оборачиваемость активов (отношение средней стоимости активов к среднесуточной выручке; нормальное значение для данной отрасли: не более 156 дн.)	20	18
Оборачиваемость собственного капитала (отношение средней величины собственного капитала к среднесуточной выручке)	4	95,8

* Приведен расчет показателя в днях. Значение коэффициента равно отношению 365 к значению показателя в днях.

Оборачиваемость активов за последний год показывает, что организация получает выручку, равную сумме всех имеющихся активов за 20 календарных дней.

4. Выводы по результатам анализа

Ниже по качественному признаку обобщены важнейшие показатели финансового положения (по состоянию на последний день анализируемого периода) и результаты деятельности Общества с ограниченной ответственностью "Торгово-Транспортная Компания Скай" за весь рассматриваемый период.

Среди показателей, имеющих исключительно хорошие значения, можно выделить такие:

- чистые активы превышают уставный капитал, при этом за весь рассматриваемый период наблюдалось увеличение чистых активов;
- коэффициент обеспеченности собственными оборотными средствами демонстрирует исключительно хорошее значение – **0,3**;
- коэффициент абсолютной ликвидности полностью соответствует нормативному значению;
- отличная рентабельность активов (**20,7%** за последний год);
- опережающее увеличение собственного капитала относительно общего изменения активов организации;
- абсолютная финансовая устойчивость по величине излишка собственных оборотных средств;
- за 2022 год получена прибыль от продаж (**78** тыс. руб.), причем наблюдалась положительная динамика по сравнению с аналогичным периодом прошлого года (+59 тыс. руб.);
- чистая прибыль за последний год составила **50** тыс. руб. (+41 тыс. руб. по сравнению с аналогичным периодом прошлого года).

Среди отрицательных показателей финансового положения и результатов деятельности организации можно выделить такие:

- высокая зависимость организации от заемного капитала (собственный капитал составляет только **30%**);
- коэффициент текущей (общей) ликвидности ниже нормального значения;
- значительная отрицательная динамика рентабельности продаж (**-0,7** процентных пункта от рентабельности за аналогичный период года, предшествующего отчетному, равной **2,5%**).

В ходе анализа был получен только один показатель, имеющий критическое значение – коэффициент покрытия инвестиций значительно ниже нормы (доля собственного капитала и долгосрочных обязательств в общей сумме капитала организации составляет **30%** (нормальное значение: 75% и более).

Приведенный анализ свидетельствует о положительном финансовом состоянии Общества с ограниченной ответственностью "Торгово-Транспортная Компания Скай", возможности отвечать по своим обязательствам. Финансовое состояние организации позволяют использовать не только внутренние ресурсы, но и привлекать заемные средства.