

Пояснительная записка к бухгалтерской отчетности

1. Сведения об организации

Наименование юридического лица:

ОБЩЕСТВО С ОГРАНИЧЕННОЙ ОТВЕТСТВЕННОСТЬЮ "БОЛЬШОЙ ОСТРОВ"

Идентификационный номер налогоплательщика (ИНН): 7536143268

Код причины постановки на учет (КПП): 753601001

Основным видом деятельности, который является преобладающим и имеет приоритетное значение для организации, является производство хлеба и мучных кондитерских изделий, тортов и пирожных недлительного хранения (ОКВЭД 10.71).

2. Анализ финансового положения

2.1. Структура имущества и источники его формирования

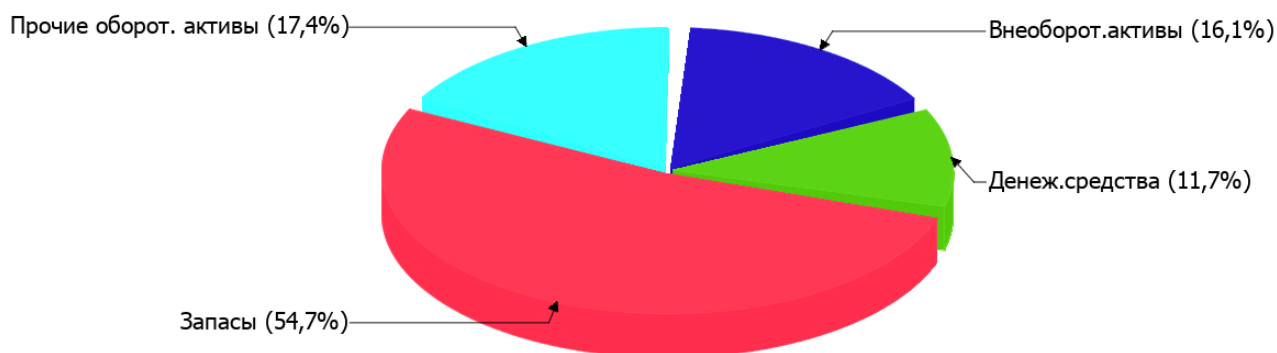
Показатель	Значение показателя				Изменение за анализируемый период	
	в тыс. руб.		в % к валюте баланса		тыс. руб. (гр.3- гр.2)	± % ((гр.3- гр.2) : гр.2)
	31.12.2021	31.12.2022	на начало анализируемого периода (31.12.2021)	на конец анализируемого периода (31.12.2022)		
Актив						
Внеоборотные активы	415	398	23,9	16,1	-17	-4,1
Оборотные	1 321	2 067	76,1	83,9	+746	+56,5
Пассив						
Собственный капитал	101	59	5,8	2,4	-42	-41,6
Долгосрочные обязательства	–	–	–	–	–	–
Краткосрочные обязательства	1 635	2 406	94,2	97,6	+771	+47,2
Валюта баланса	1 736	2 465	100	100	+729	+42

* Без доходов будущих периодов, включенных в собственный капитал.

Активы на последний день анализируемого периода характеризуются соотношением: 16,1% внеоборотных активов и 83,9% текущих. Активы организации за весь период увеличились на 729 тыс. руб. (на 42%). Хотя имело место увеличение активов, собственный капитал уменьшился на 41,6%, что свидетельствует об отрицательной динамике имущественного положения организации.

Структура активов организации в разрезе основных групп представлена ниже на диаграмме:

Структура активов организации на 31 декабря 2022 г.



Рост активов организации связан с ростом показателя по строке "запасы" на 1 209 тыс. руб. (или 100% вклада в прирост активов).

Одновременно, в пассиве баланса прирост произошел по строке "кредиторская задолженность" (+771 тыс. руб., или 100% вклада в прирост пассивов организации за весь анализируемый период).

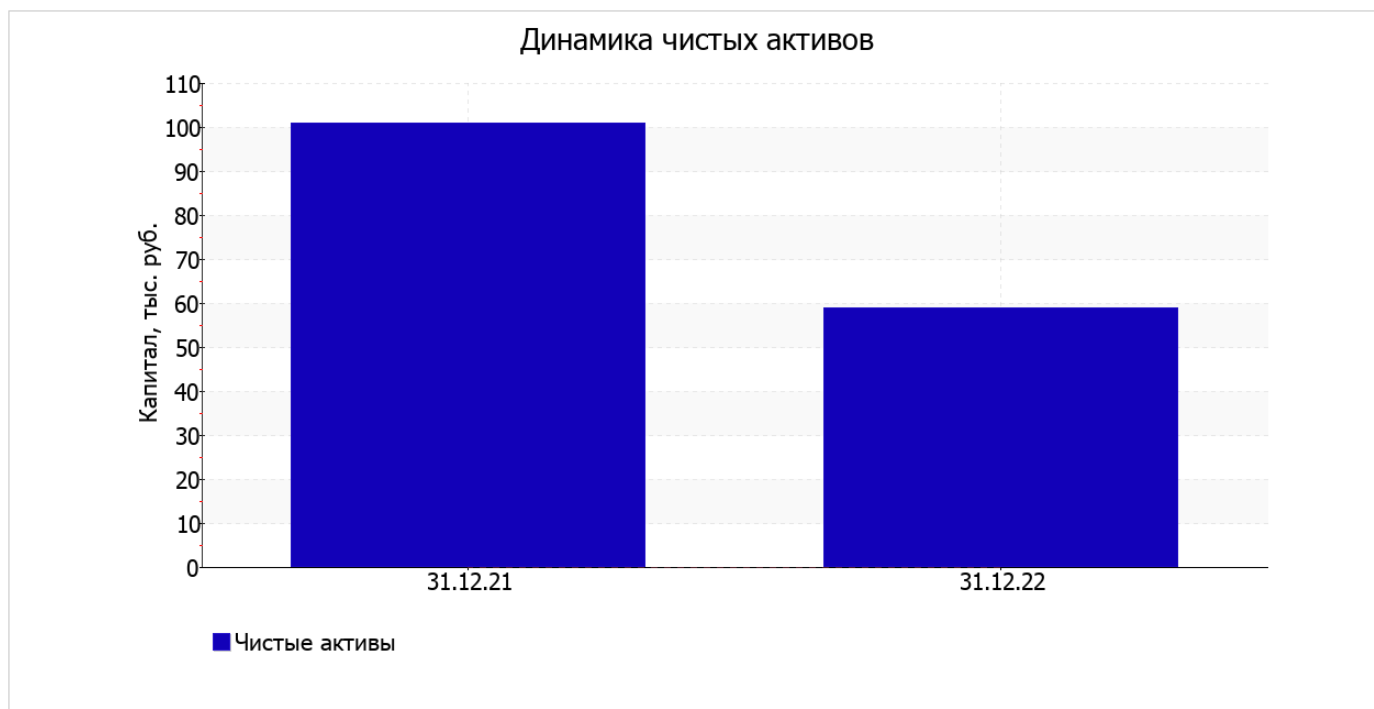
Среди отрицательно изменившихся статей баланса можно выделить "финансовые и другие оборотные активы" в активе и "капитал и резервы" в пассиве (-395 тыс. руб. и -42 тыс. руб. соответственно).

значение собственного капитала на последний день анализируемого периода (31.12.2022) составило 59 тыс. руб. собственный капитал организации за весь анализируемый период уменьшился на 42 тыс. руб., или на 41,6%.

2.2. Оценка стоимости чистых активов организации

Показатель	Значение показателя				Изменение	
	в тыс. руб.		в % к валюте баланса		тыс. руб. (гр.3-гр.2)	± % ((гр.3-гр.2) : гр.2)
	31.12.2021	31.12.2022	на начало анализируемого периода (31.12.2021)	на конец анализируемого периода (31.12.2022)		
1. Чистые активы	101	59	5,8	2,4	-42	-41,6

Имеющаяся величина чистых активов положительно характеризует финансовое положение, полностью удовлетворяя требованиям нормативных актов к величине чистых активов организации. Однако необходимо отметить снижение чистых активов на 41,6% за весь рассматриваемый период. Несмотря на нормальную относительно уставного капитала величину чистых активов, их дальнейшее снижение может привести к ухудшению данного соотношения. Ниже на графике представлено изменение чистых активов организации.



2.3. Анализ финансовой устойчивости организации

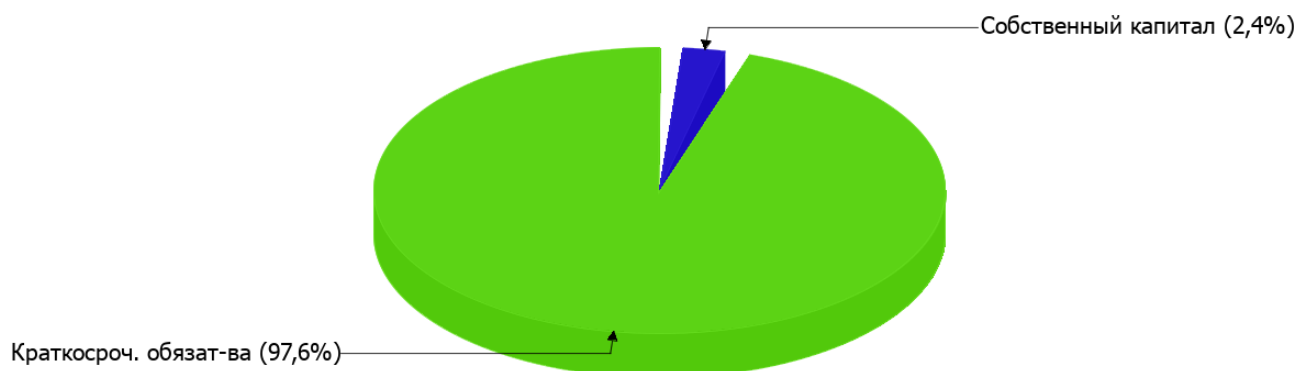
2.3.1. Основные показатели финансовой устойчивости организации

Показатель	Значение показателя		Изменение показателя (гр.3-гр.2)	Описание показателя и его нормативное значение
	31.12.2021	31.12.2022		
Коэффициент автономии	0,06	0,02	-0,04	Отношение собственного капитала к общей сумме капитала. нормальное значение для данной отрасли: 0,5 и более (оптимальное 0,6-0,7).
Коэффициент обеспеченности собственными оборотными средствами	-0,24	-0,16	+0,08	Отношение собственных оборотных средств к оборотным активам. нормальное значение: 0,1 и более.
Коэффициент покрытия инвестиций	0,06	0,02	-0,04	Отношение собственного капитала и долгосрочных обязательств к общей сумме капитала. нормальное значение: 0,75 и более.
Коэффициент обеспеченности запасов	-2,26	-0,25	+2,01	Отношение собственных оборотных средств к стоимости запасов. нормальное значение: 0,5 и более.
Коэффициент краткосрочной задолженности	1	1	–	Отношение краткосрочной задолженности к общей сумме задолженности.

Коэффициент автономии организации на 31 декабря 2022 г. составил **0,02**. Полученное значение показывает, что ввиду недостатка собственного капитала (**2%** от общего капитала) организация в значительной степени зависит от кредиторов. за год коэффициент автономии существенно снизился (на **0,04**).

Структура капитала организации представлена ниже на диаграмме: Следует отметить, что долгосрочные обязательства не нашли отражение на диаграмме ввиду их отсутствия.

Структура капитала организации на 31 декабря 2022 г.



коэффициент обеспеченности собственными оборотными средствами по состоянию на 31.12.2022 составил **-0,16**. за весь рассматриваемый период коэффициент обеспеченности собственными оборотными средствами вырос на **0,08**. на последний день анализируемого периода значение коэффициента соответствует норме.

за весь анализируемый период коэффициент покрытия инвестиций снизился с **0,06** до **0,02** (на **0,04**). Значение коэффициента на 31.12.2022 значительно ниже допустимой величины (доля собственного капитала и долгосрочных обязательств в общей сумме капитала организации составляет **2%**).

коэффициент обеспеченности материальных запасов на 31 декабря 2022 г. составил **-0,25**. за весь рассматриваемый период коэффициент обеспеченности материальных запасов стремительно вырос (**+2,01**). на последний день анализируемого периода значение коэффициента обеспеченности материальных запасов можно считать критическим.

Коэффициент краткосрочной задолженности организации показывает на отсутствие долгосрочной задолженности при 100% краткосрочной.

2.4. Ликвидность

Показатель ликвидности	Значение показателя		Изменение показателя (гр.3 - гр.2)	Расчет, рекомендованное значение
	31.12.2021	31.12.2022		
Коэффициент текущей (общей) ликвидности	0,81	0,86	+0,05	Отношение текущих активов к краткосрочным обязательствам. нормальное значение для данной отрасли: 1,8 и более.
Коэффициент абсолютной ликвидности	0,22	0,12	-0,1	Отношение денежных средств и их эквивалентов к краткосрочным обязательствам. нормальное значение для данной отрасли: не менее 0,15.

[На конец периода] при норме 1,8 коэффициент текущей (общей) ликвидности имеет значение **0,86**. При этом следует отметить, что в течение анализируемого периода коэффициент текущей ликвидности вырос на **0,05**.

Ниже нормы, как и предыдущий коэффициент, оказался коэффициент абсолютной ликвидности (**0,12** при норме 0,15). Более того следует отметить отрицательную динамику показателя – за весь анализируемый период коэффициент абсолютной ликвидности снизился на **-0,1**.

3. Анализ эффективности деятельности организации

3.1. Обзор результатов деятельности

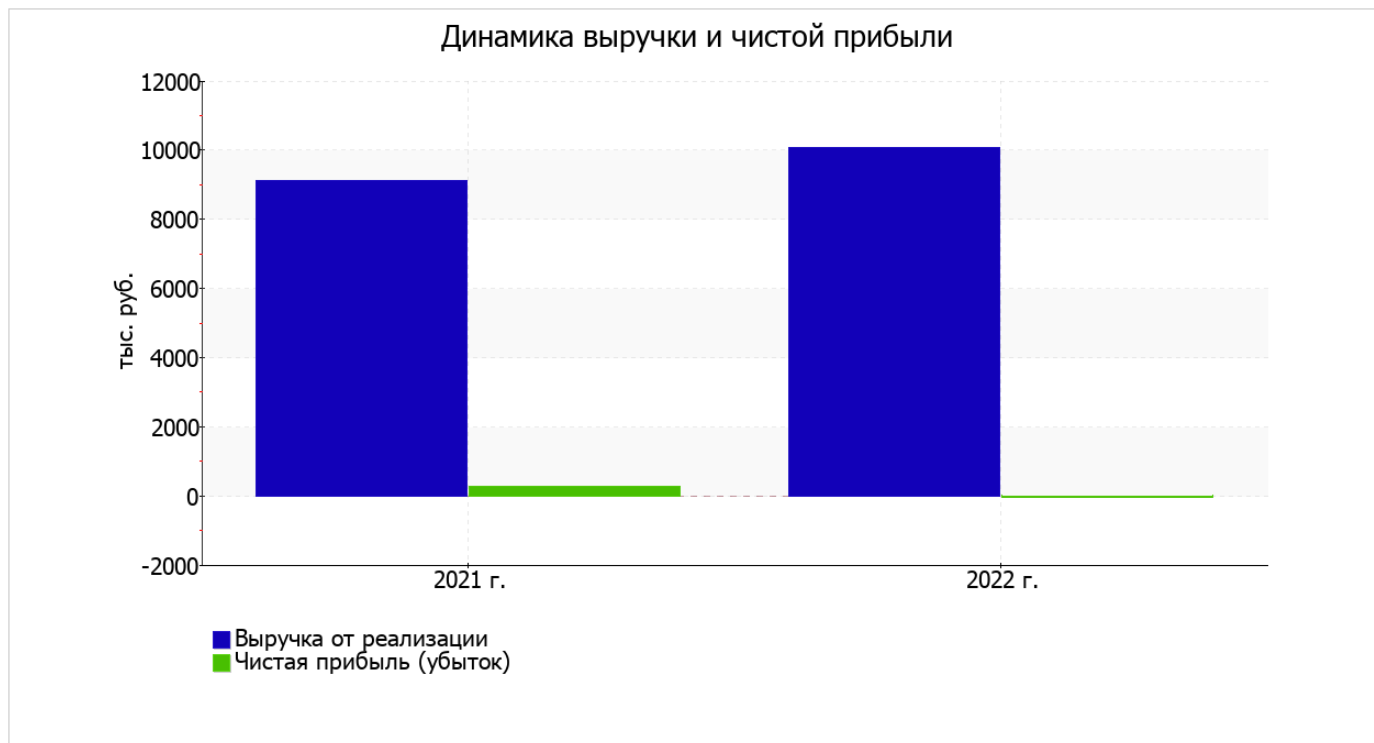
Основные финансовые результаты деятельности ОБЩЕСТВО С ОГРАНИЧЕННОЙ ОТВЕТСТВЕННОСТЬЮ "БОЛЬШОЙ ОСТРОВ" за последний год приведены ниже в таблице.

Из "Отчета о финансовых результатах" следует, что за весь анализируемый период организация получила убыток от продаж в размере **130** тыс. руб., что равняется 1,3% от выручки. Данный результат кардинально отличается от аналогичного периода прошлого года, когда была получена прибыль в сумме **334** тыс. руб.

По сравнению с прошлым периодом в текущем увеличилась как выручка от продаж, так и расходы по обычной деятельности (на **964** и **1 428** тыс. руб. соответственно). Причем в процентном отношении изменение расходов (**+16,3%**) опережает изменение выручки (**+10,6%**)

Показатель	Значение показателя, тыс. руб.		Изменение показателя		Средне- годовая величина, тыс. руб.
	2021 г.	2022 г.	тыс. руб. (гр.3 - гр.2)	± % ((3-2) : 2)	
1. Выручка	9 109	10 073	+964	+10,6	9 591
2. Расходы по обычным видам деятельности	8 775	10 203	+1 428	+16,3	9 489
3. Прибыль (убыток) от продаж (1-2)	334	-130	-464	↓	102
4. Прочие доходы и расходы, кроме процентов к уплате	-24	231	+255	↑	104
5. ЕВИТ (прибыль до уплаты процентов и налогов) (3+4)	310	101	-209	-67,4	206
6. Проценты к уплате	—	—	—	—	—
7. Налоги на прибыль (доходы)	28	103	+75	+3,7 раза	66
8. Чистая прибыль (убыток) (5-6-7)	282	-2	-284	↓	140

Ниже на графике наглядно представлено изменение выручки и прибыли ОБЩЕСТВО С ОГРАНИЧЕННОЙ ОТВЕТСТВЕННОСТЬЮ "БОЛЬШОЙ ОСТРОВ" в течение всего анализируемого периода.

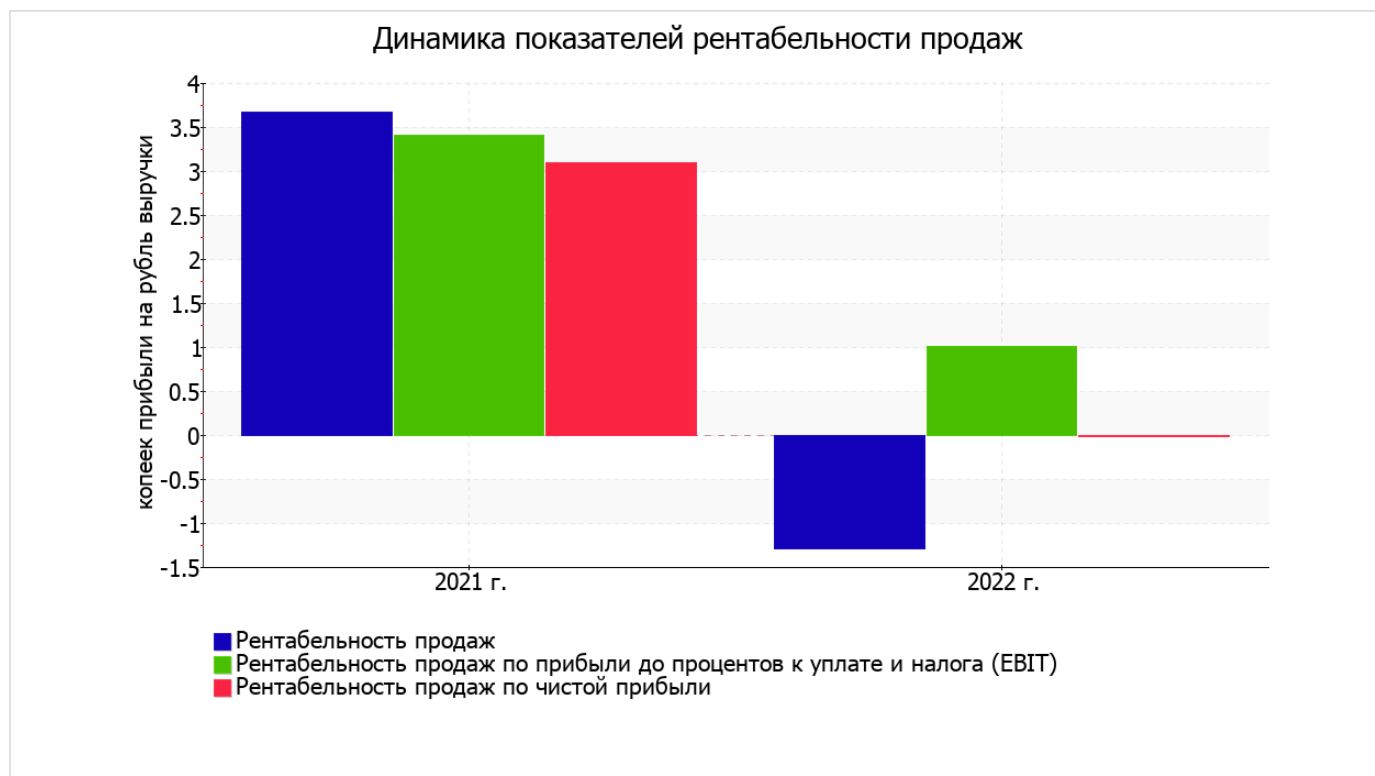


3.2. Анализ рентабельности

Показатели рентабельности	Значения показателя (в %, или в копейках с рубля)		Изменение показателя	
	2021 г.	2022 г.	коп., (гр.3 - гр.2)	± % ((3-2) : 2)
1. Рентабельность продаж (величина прибыли от продаж в каждом рубле выручки). нормальное значение для данной отрасли: 4% и более.	3,7	-1,3	-5	↓
2. Рентабельность продаж по ЕВІТ (величина прибыли от продаж до уплаты процентов и налогов в каждом рубле выручки).	3,4	1	-2,4	-70,5
3. Рентабельность продаж по чистой прибыли (величина чистой прибыли в каждом рубле выручки). нормальное значение: не менее 2%.	3,1	-<0,1	-3,1	↓

убыток от продаж в анализируемом периоде составляет **-1,3%** от полученной выручки. Более того, имеет место отрицательная динамика рентабельности продаж по сравнению с данным показателем за аналогичный период года, предшествующего отчётному, (**-5%**).

Показатель рентабельности, рассчитанный как отношение прибыли до процентов к уплате и налогообложения (ЕВІТ) к выручке организации, за последний год составил **1%**. То есть в каждом рубле выручки организации содержалось **1** коп. прибыли до налогообложения и процентов к уплате.



Далее в таблице представлены три основных показателя, характеризующие рентабельность использования вложенного в предпринимательскую деятельность капитала.

Показатель рентабельности	Значение показателя, %	Расчет показателя
	2022 г.	
Рентабельность собственного капитала (ROE)	-2,5	Отношение чистой прибыли к средней величине собственного капитала. нормальное значение для данной отрасли: 11% и более.
Рентабельность активов (ROA)	-0,1	Отношение чистой прибыли к средней стоимости активов. нормальное значение для данной отрасли: не менее 4%.
Прибыль на задействованный капитал (ROCE)	126,3	Отношение прибыли до уплаты процентов и налогов (EBIT) к собственному капиталу и долгосрочным обязательствам.

[За последний период] каждый рубль собственного капитала организации принес убыток в размере **0,025** руб.

за 2022 год значение рентабельности активов (**-0,1%**) не соответствует нормативному и находится в области критических значений.

3.3. Расчет показателей деловой активности (оборачиваемости)

В следующей таблице рассчитаны показатели оборачиваемости ряда активов, характеризующие скорость возврата авансированных на осуществление предпринимательской деятельности средств, а также показатель оборачиваемости кредиторской задолженности при расчетах с поставщиками и подрядчиками.

Показатель оборачиваемости	Значение в днях	Коэфф. 2022 г.
	2022 г.	
Оборачиваемость оборотных средств (отношение средней величины оборотных активов к среднедневной выручке*; нормальное значение для данной отрасли: 104 и менее дн.)	61	5,9
Оборачиваемость запасов (отношение средней стоимости запасов к среднедневной себестоимости проданных товаров; нормальное значение для данной отрасли: не более 32 дн.)	–	–
Оборачиваемость кредиторской задолженности (отношение средней величины кредиторской задолженности к среднедневной выручке)	73	5
Оборачиваемость активов (отношение средней стоимости активов к среднедневной выручке; нормальное значение для данной отрасли: 157 и менее дн.)	76	4,8
Оборачиваемость собственного капитала (отношение средней величины собственного капитала к среднедневной выручке)	3	125,9

* Приведен расчет показателя в днях. Значение коэффициента равно отношению 365 к значению показателя в днях.

Оборачиваемость активов в течение анализируемого периода показывает, что организация получает выручку, равную сумме всех имеющихся активов за 76 календарных дней.

4. Выводы по результатам анализа

По результатам проведенного анализа выделены и сгруппированы по качественному признаку основные показатели финансового положения (по состоянию на последний день анализируемого периода (31.12.2022)) и результатов деятельности ОБЩЕСТВО С ОГРАНИЧЕННОЙ ОТВЕТСТВЕННОСТЬЮ "БОЛЬШОЙ ОСТРОВ" за год.

Следующие 6 показателей финансового положения и результатов деятельности организации имеют критические значения:

- существенно ниже нормы коэффициент текущей (общей) ликвидности;
- отрицательная динамика рентабельности продаж (-5 процентных пункта от рентабельности 3,7% за аналогичный период прошлого года);
- коэффициент покрытия инвестиций значительно ниже нормы (доля собственного капитала и долгосрочных обязательств в общей сумме капитала организации составляет 2% (нормальное значение: 75% и более);
- крайне неустойчивое финансовое положение по величине собственных оборотных средств;
- за период с 01.01.2022 по 31.12.2022 получен убыток от продаж (-130 тыс. руб.), причем наблюдалась отрицательная динамика по сравнению с аналогичным периодом прошлого года (-464 тыс. руб.);
- убыток от финансово-хозяйственной деятельности за период 01.01–31.12.2022 составил -2 тыс. руб.

С негативной стороны финансовое положение и результаты деятельности организации характеризуют такие показатели:

- коэффициент автономии имеет неудовлетворительное значение (0,02);
- значение коэффициента обеспеченности собственными оборотными средствами (-0,16) соответствует норме;
- коэффициент абсолютной ликвидности не укладывается в нормативное значение;
- уменьшение собственного капитала организации организации при том что, активы ОБЩЕСТВО С ОГРАНИЧЕННОЙ ОТВЕТСТВЕННОСТЬЮ "БОЛЬШОЙ ОСТРОВ" увеличились на 729 тыс. руб. (на 42%);
- значительное падение прибыли до процентов к уплате и налогообложения (ЕВТ) на рубль выручки организации (-2,4 коп. от данного показателя рентабельности за аналогичный период года, предшествующего отчётному).

Положительно финансовое положение организации характеризует следующий показатель – чистые активы превышают уставный капитал, однако за весь анализируемый период произошло снижение их величины.

Представленный анализ показывает, что финансовое состояние ОБЩЕСТВО С ОГРАНИЧЕННОЙ ОТВЕТСТВЕННОСТЬЮ "БОЛЬШОЙ ОСТРОВ" не в полной мере соответствует принятым нормам, часть показателей имеет неудовлетворительные значения. Однако у организации имеются возможности для продолжения деятельности, восстановления нормативных значений финансовых показателей.