

# Пояснительная записка к бухгалтерской отчетности

## 1. Сведения об организации

Наименование юридического лица:

СЕЛЬСКОХОЗЯЙСТВЕННЫЙ СНАБЖЕНЧЕСКО-СБЫТОВОЙ ПЕРЕРАБАТЫВАЮЩИЙ ПОТРЕБИТЕЛЬСКИЙ  
КООПЕРАТИВ "НАРОДНЫЙ"

Идентификационный номер налогоплательщика (ИНН): 4810000422

Код причины постановки на учет (КПП): 481001001

Основным видом деятельности, который является преобладающим и имеет приоритетное значение для организации, является производство хлеба и мучных кондитерских изделий, тортов и пирожных недлительного хранения (ОКВЭД 10.71).

## 2. Анализ финансового положения СЕЛЬСКОХОЗЯЙСТВЕННЫЙ СНАБЖЕНЧЕСКО-СБЫТОВОЙ ПЕРЕРАБАТЫВАЮЩИЙ ПОТРЕБИТЕЛЬСКИЙ КООПЕРАТИВ "НАРОДНЫЙ"

### 2.1. Структура имущества и источники его формирования

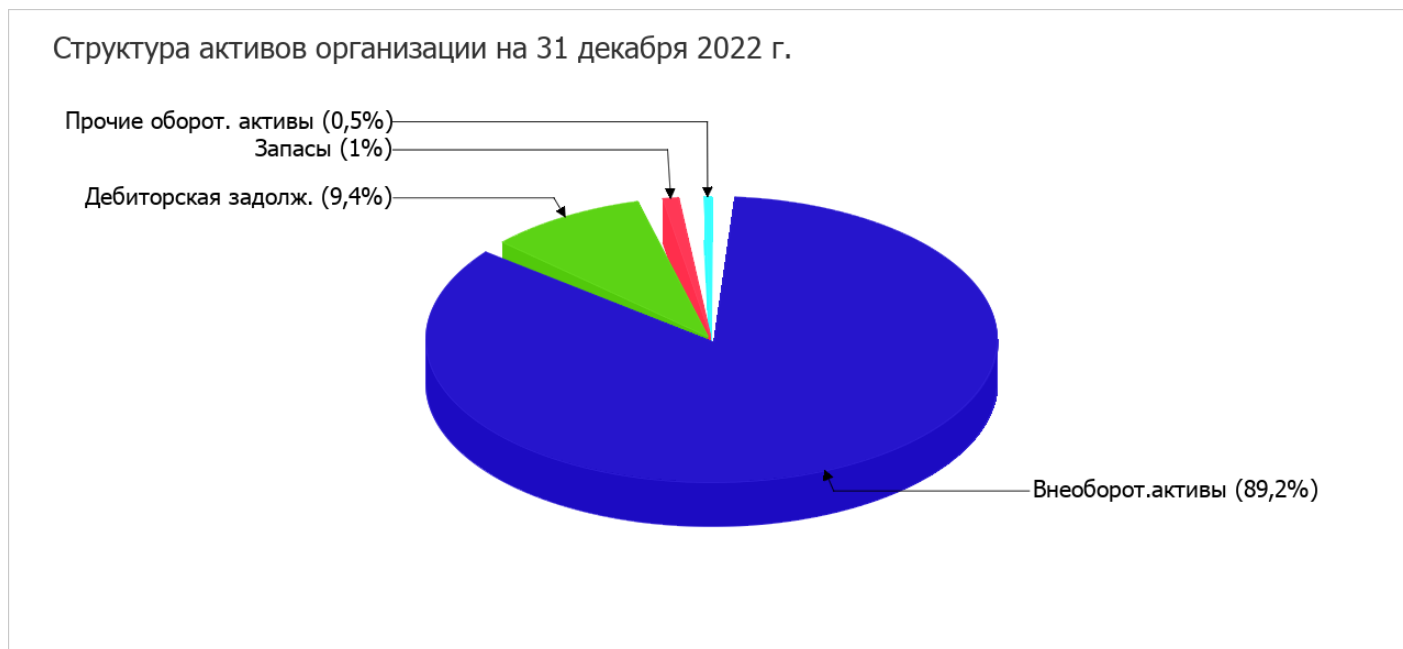
Показатель	Значение показателя				Изменение за анализируемый период	
	в тыс. руб.		в % к валюте баланса		тыс. руб. (гр.3- гр.2)	± % ((гр.3- гр.2) : гр.2)
	31.12.2021	31.12.2022	на начало анализируемого периода (31.12.2021)	на конец анализируемого периода (31.12.2022)		
<b>Актив</b>						
1. Внеоборотные активы	4 711	10 192	75,8	89,2	+5 481	+116,3
в том числе: основные средства	4 711	10 192	75,8	89,2	+5 481	+116,3
нематериальные активы	–	–	–	–	–	–
2. Оборотные, всего	1 501	1 238	24,2	10,8	-263	-17,5
в том числе: запасы	101	110	1,6	1	+9	+8,9
дебиторская задолженность	254	1 075	4,1	9,4	+821	+4,2 раза
денежные средства и краткосрочные финансовые вложения	1 146	53	18,4	0,5	-1 093	-95,4
<b>Пассив</b>						
1. Собственный капитал	461	6 333	7,4	55,4	+5 872	+13,7 раза

Показатель	Значение показателя				Изменение за анализируемый период	
	в тыс. руб.		в % к валюте баланса		тыс. руб. (гр.3- гр.2)	± % ((гр.3- гр.2) : гр.2)
	31.12.2021	31.12.2022	на начало анализируемого периода (31.12.2021)	на конец анализируемого периода (31.12.2022)		
2. Долгосрочные обязательства, всего	-	-	-	-	-	-
в том числе: заемные средства	-	-	-	-	-	-
3. Краткосрочные обязательства*, всего	5 751	5 097	92,6	44,6	-654	-11,4
в том числе: заемные средства	167	4 538	2,7	39,7	+4 371	+27,2 раза
Валюта баланса	6 212	11 430	100	100	+5 218	+84

\* Без доходов будущих периодов, возникших в связи с безвозмездным получением имущества и государственной помощи, включенных в собственный капитал.

Активы на 31.12.2022 характеризуются соотношением: 89,2% внеоборотных активов и 10,8% текущих. Активы организации за весь период значительно увеличились (на 84%). Отмечая значительное увеличение активов, необходимо учесть, что собственный капитал увеличился еще в большей степени – в 13,7 раза. опережающее увеличение собственного капитала относительно общего изменения активов является положительным показателем.

На диаграмме ниже наглядно представлено соотношение основных групп активов организации:



Рост величины активов организации связан, главным образом, с ростом следующих позиций актива бухгалтерского баланса (в скобках указана доля изменения статьи в общей сумме всех положительно изменившихся статей):

- основные средства – 5 481 тыс. руб. (86,8%)
- дебиторская задолженность – 821 тыс. руб. (13%)

Одновременно, в пассиве баланса наибольший прирост наблюдается по строкам:

- добавочный капитал (без переоценки) – 5 400 тыс. руб. (50,9%)
- краткосрочные заемные средства – 4 371 тыс. руб. (41,2%)

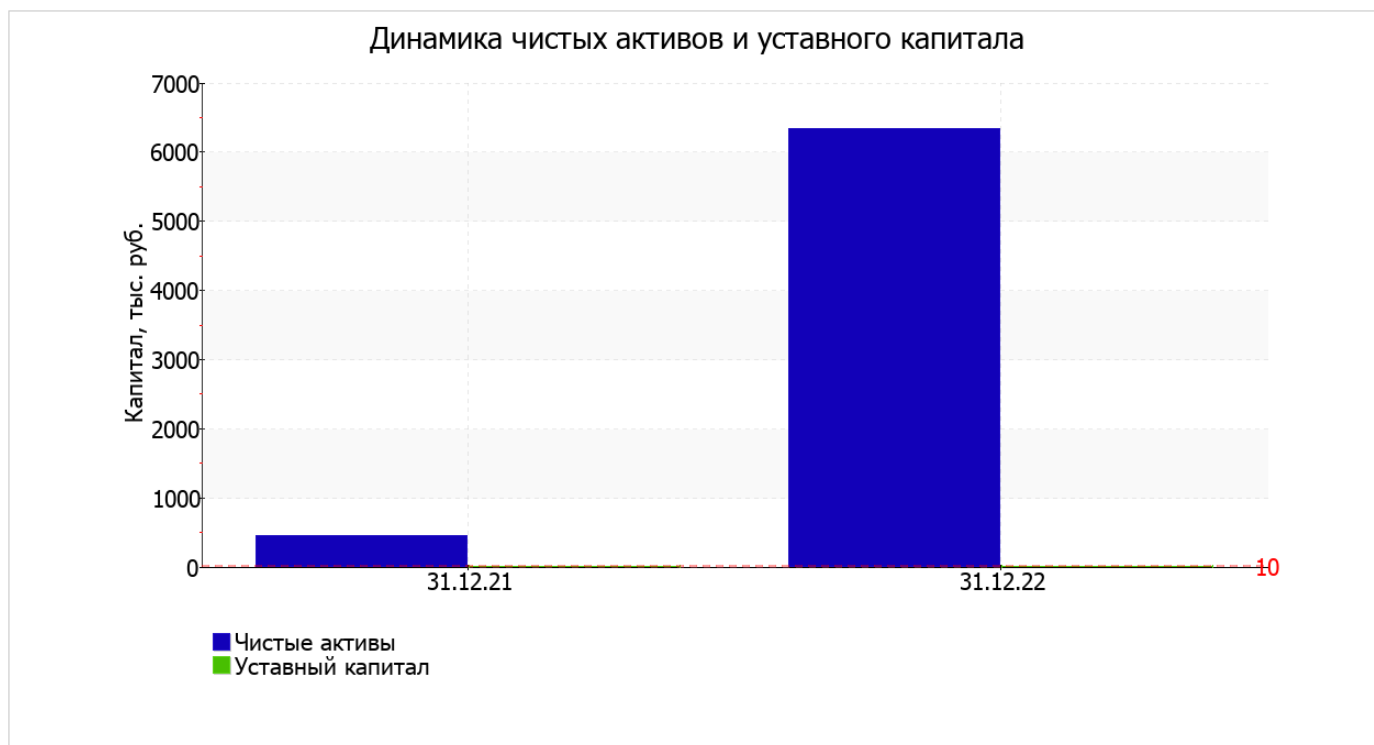
Среди отрицательно изменившихся статей баланса можно выделить "денежные средства и денежные эквиваленты" в активе и "доходы будущих периодов" в пассиве (-1 093 тыс. руб. и -5 400 тыс. руб. соответственно).

собственный капитал организации на 31 декабря 2022 г. равнялся 6 333,0 тыс. руб., что намного (в 13,7 раза) превышает значение по состоянию на 31.12.2021.

## 2.2. Чистые активы организации

Показатель	Значение показателя				Изменение	
	в тыс. руб.		в % к валюте баланса		тыс. руб. (гр.3- гр.2)	± % ((гр.3- гр.2) : гр.2)
	31.12.2021	31.12.2022	на начало анализируемого периода (31.12.2021)	на конец анализируемого периода (31.12.2022)		
1. Чистые активы	461	6 333	7,4	55,4	+5 872	+13,7 раза
2. Уставный капитал	10	10	0,2	0,1	–	–
3. Превышение чистых активов над уставным капиталом (стр.1-стр.2)	451	6 323	7,3	55,3	+5 872	+14 раз

Чистые активы организации на последний день анализируемого периода намного (в 633,3 раза) превышают уставный капитал. Данное соотношение положительно характеризует финансовое положение, полностью удовлетворяя требованиям нормативных актов к величине чистых активов организации. Более того, определив текущее состояние показателя, следует отметить увеличение чистых активов в 13,7 раза в течение анализируемого периода. Превышение чистых активов над уставным капиталом и в то же время их увеличение за период говорит о хорошем финансовом положении организации по данному признаку. Наглядное изменение чистых активов и уставного капитал представлено на следующем графике.



## 2.3. Анализ финансовой устойчивости организации

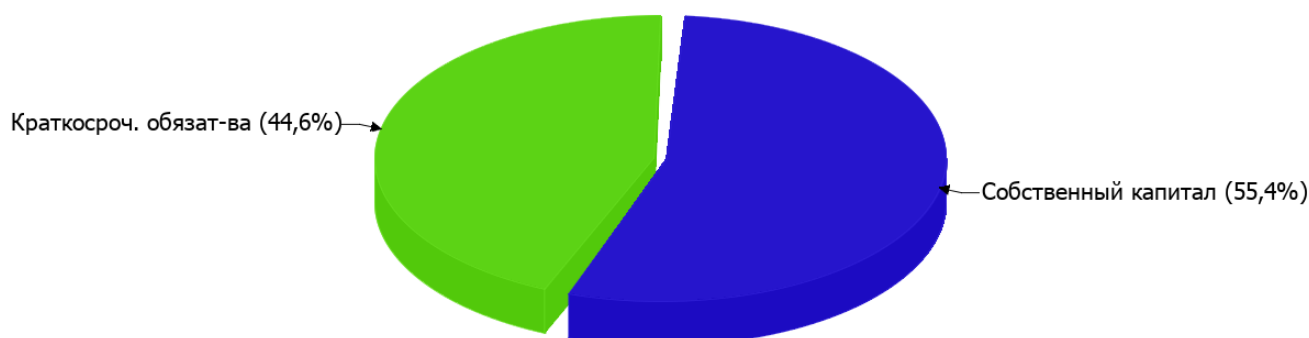
### 2.3.1. Основные показатели финансовой устойчивости организации

Показатель	Значение показателя		Изменение показателя (гр.3-гр.2)	Описание показателя и его нормативное значение
	31.12.2021	31.12.2022		
Коэффициент автономии	0,07	0,55	+0,48	Отношение собственного капитала к общей сумме капитала. нормальное значение для данной отрасли: не менее 0,5 (оптимальное 0,6-0,7).
Коэффициент обеспеченности собственными оборотными средствами	-2,83	-3,12	-0,29	Отношение собственных оборотных средств к оборотным активам. нормальное значение: 0,1 и более.
Коэффициент покрытия инвестиций	0,07	0,55	+0,48	Отношение собственного капитала и долгосрочных обязательств к общей сумме капитала. нормальное значение: 0,75 и более.
Коэффициент маневренности собственного капитала	-9,22	-0,61	+8,61	Отношение собственных оборотных средств к источникам собственных средств. нормальное значение: 0,1 и более.
Коэффициент обеспеченности запасов	-42,08	-35,08	+7	Отношение собственных оборотных средств к стоимости запасов. нормальное значение: не менее 0,5.
Коэффициент краткосрочной задолженности	1	1	-	Отношение краткосрочной задолженности к общей сумме задолженности.

Коэффициент автономии организации на последний день анализируемого периода составил **0,55**. Данный коэффициент характеризует степень зависимости организации от заемного капитала. Полученное здесь значение говорит о том, что доля собственного капитала в общем капитале организации составляет **55%**, соответствуя общепринятому критерию (нормальное значение для данной отрасли: 0,5 и более, оптимальное 0,6-0,7). за весь рассматриваемый период произошло очень сильное, на **0,48**, повышение коэффициента автономии.

Наглядно структура капитала организации представлена ниже на диаграмме: Следует отметить, что долгосрочные обязательства на диаграмме не отражены, поскольку полностью отсутствуют.

Структура капитала организации на 31 декабря 2022 г.



за последний год наблюдалось заметное снижение коэффициента обеспеченности собственными оборотными средствами до **-3,12** (на **0,29**). на 31.12.2022 значение коэффициента можно считать критическим.

в течение анализируемого периода коэффициент покрытия инвестиций резко вырос на **0,48** и составил **0,55**. Значение коэффициента на последний день анализируемого периода ниже допустимой величины.

коэффициент обеспеченности материальных запасов на 31.12.2022 равнялся **-35,08**. коэффициент обеспеченности материальных запасов за весь анализируемый период явно вырос (на **7**). коэффициент обеспеченности материальных запасов на 31 декабря 2022 г. имеет крайне неудовлетворительное значение.

Коэффициент краткосрочной задолженности СЕЛЬСКОХОЗЯЙСТВЕННЫЙ СНАБЖЕНЧЕСКО-СБЫТОВОЙ ПЕРЕРАБАТЫВАЮЩИЙ ПОТРЕБИТЕЛЬСКИЙ КООПЕРАТИВ "НАРОДНЫЙ" показывает на отсутствие долгосрочной задолженности при 100% краткосрочной.

## 2.4. Ликвидность

Показатель ликвидности	Значение показателя		Изменение показателя (гр.3 - гр.2)	Расчет, рекомендованное значение
	31.12.2021	31.12.2022		
1. Коэффициент текущей (общей) ликвидности	<b>0,26</b>	<b>0,24</b>	<b>-0,02</b>	Отношение текущих активов к краткосрочным обязательствам. нормальное значение для данной отрасли: 1,8 и более.
2. Коэффициент быстрой (промежуточной) ликвидности	<b>0,24</b>	<b>0,22</b>	<b>-0,02</b>	Отношение ликвидных активов к краткосрочным обязательствам. нормальное значение для данной отрасли: 0,9 и более.

Показатель ликвидности	Значение показателя		Изменение показателя (гр.3 - гр.2)	Расчет, рекомендованное значение
	31.12.2021	31.12.2022		
3. Коэффициент абсолютной ликвидности	0,2	0,01	-0,19	Отношение высоколиквидных активов к краткосрочным обязательствам. нормальное значение для данной отрасли: не менее 0,15.

[На конец периода] при норме 1,8 коэффициент текущей (общей) ликвидности имеет значение **0,24**. Более того следует отметить отрицательную динамику показателя – за год коэффициент текущей ликвидности снизился на **-0,02**.

Значение коэффициента быстрой (промежуточной) ликвидности также не соответствует норме – **0,22** при норме 0,9. Это говорит о недостатке у организации ликвидных активов, которыми можно погасить наиболее срочные обязательства.

Коэффициент абсолютной ликвидности, как и два другие, имеет значение ниже нормы (**0,01**). При этом нужно обратить внимание на имевшее место за последний год негативное изменение – коэффициент абсолютной ликвидности снизился на **-0,19**.

### 3. Анализ эффективности деятельности организации

#### 3.1. Обзор результатов деятельности

Ниже в таблице приведены основные финансовые результаты деятельности СЕЛЬСКОХОЗЯЙСТВЕННЫЙ СНАБЖЕНЧЕСКО-СБЫТОВОЙ ПЕРЕРАБАТЫВАЮЩИЙ ПОТРЕБИТЕЛЬСКИЙ КООПЕРАТИВ "НАРОДНЫЙ" за год и аналогичный период прошлого года.

Из "Отчета о финансовых результатах" следует, что в течение анализируемого периода организация получила прибыль от продаж в размере **529** тыс. руб., что составило 5,4% от выручки. По сравнению с аналогичным периодом прошлого года прибыль от продаж выросла на **304** тыс. руб., или на **135,1%**.

По сравнению с прошлым периодом в текущем выросла как выручка от продаж, так и расходы по обычным видам деятельности (на **3 802** и **3 498** тыс. руб. соответственно). Причем в процентном отношении изменение выручки (**+62,9%**) опережает изменение расходов (**+60,1%**)

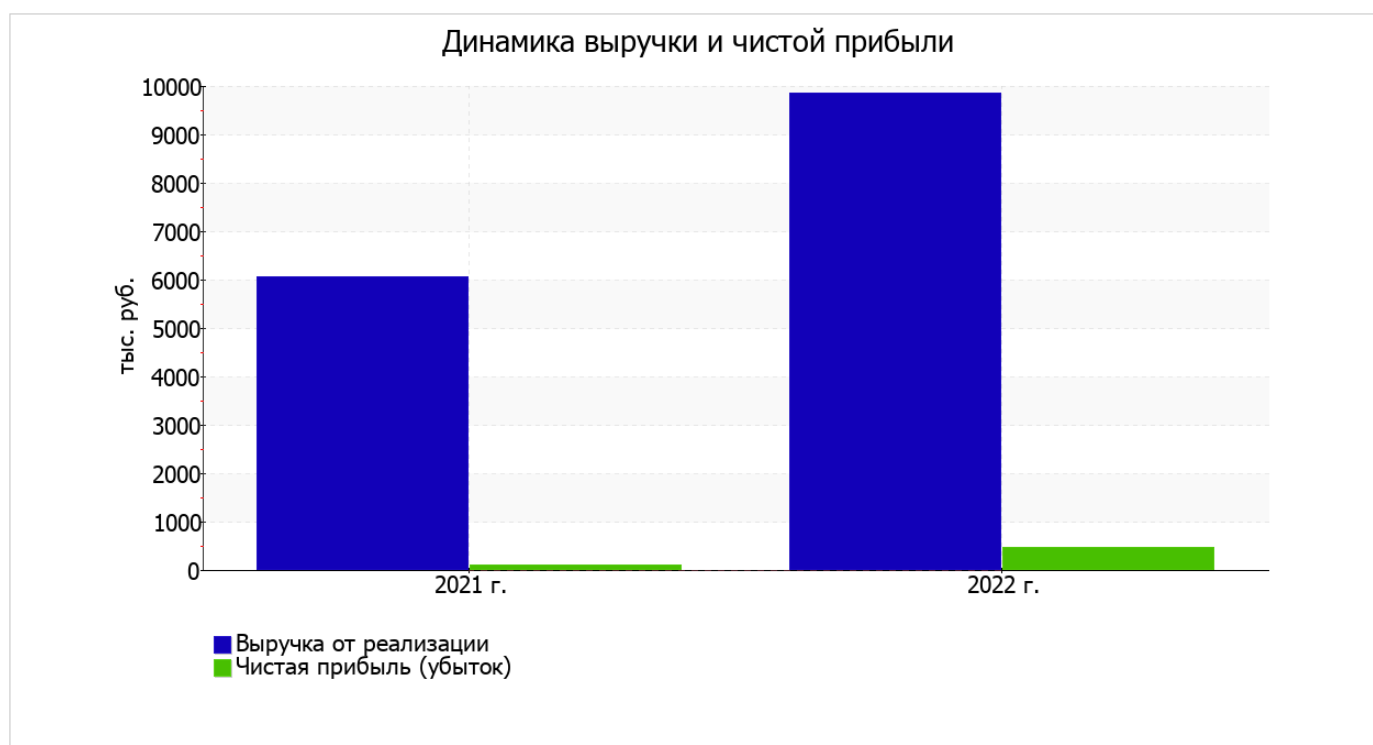
Обратив внимание на строку 2220 формы №2 можно отметить, что организация как и в прошлом году не использовала возможность учитывать общехозяйственные расходы в качестве условно-постоянных, включая их ежемесячно в себестоимость производимой продукции (выполняемых работ, оказываемых услуг). Это и обусловило отсутствие показателя "Управленческие расходы" за отчетный период в форме №2.

прибыль от прочих операций за год составила **41** тыс. руб., что на 104 тыс. руб. больше, чем сальдо прочих доходов-расходов за аналогичный период прошлого года. При этом величина прибыли от прочих операций составляет 7,8% от абсолютной величины прибыли от продаж за анализируемый период.

Показатель	Значение показателя, тыс. руб.		Изменение показателя		Средне-годовая величина, тыс. руб.
	2021 г.	2022 г.	тыс. руб. (гр.3 - гр.2)	± % ((3-2) : 2)	
1. Выручка	6 048	9 850	+3 802	+62,9	7 949
2. Расходы по обычным видам деятельности	5 823	9 321	+3 498	+60,1	7 572
3. Прибыль (убыток) от продаж (1-2)	225	529	+304	+135,1	377
4. Прочие доходы и расходы, кроме процентов к уплате	-63	41	+104	↑	-11

Показатель	Значение показателя, тыс. руб.		Изменение показателя		Средне-годовая величина, тыс. руб.
	2021 г.	2022 г.	тыс. руб. (гр.3 - гр.2)	± % ((3-2) : 2)	
5. ЕВГТ (прибыль до уплаты процентов и налогов) (3+4)	162	570	+408	+3,5 раза	366
6. Проценты к уплате	-	-	-	-	-
7. Налог на прибыль, изменение налоговых активов и прочее	-61	-98	-37	↓	-80
8. Чистая прибыль (убыток) (5-6+7)	101	472	+371	+4,7 раза	287
Справочно: Совокупный финансовый результат периода	101	472	+371	+4,7 раза	287
Изменение за период нераспределенной прибыли (непокрытого убытка) по данным бухгалтерского баланса (измен. стр. 1370)	x	472	x	x	x

Изменение выручки наглядно представлено ниже на графике.



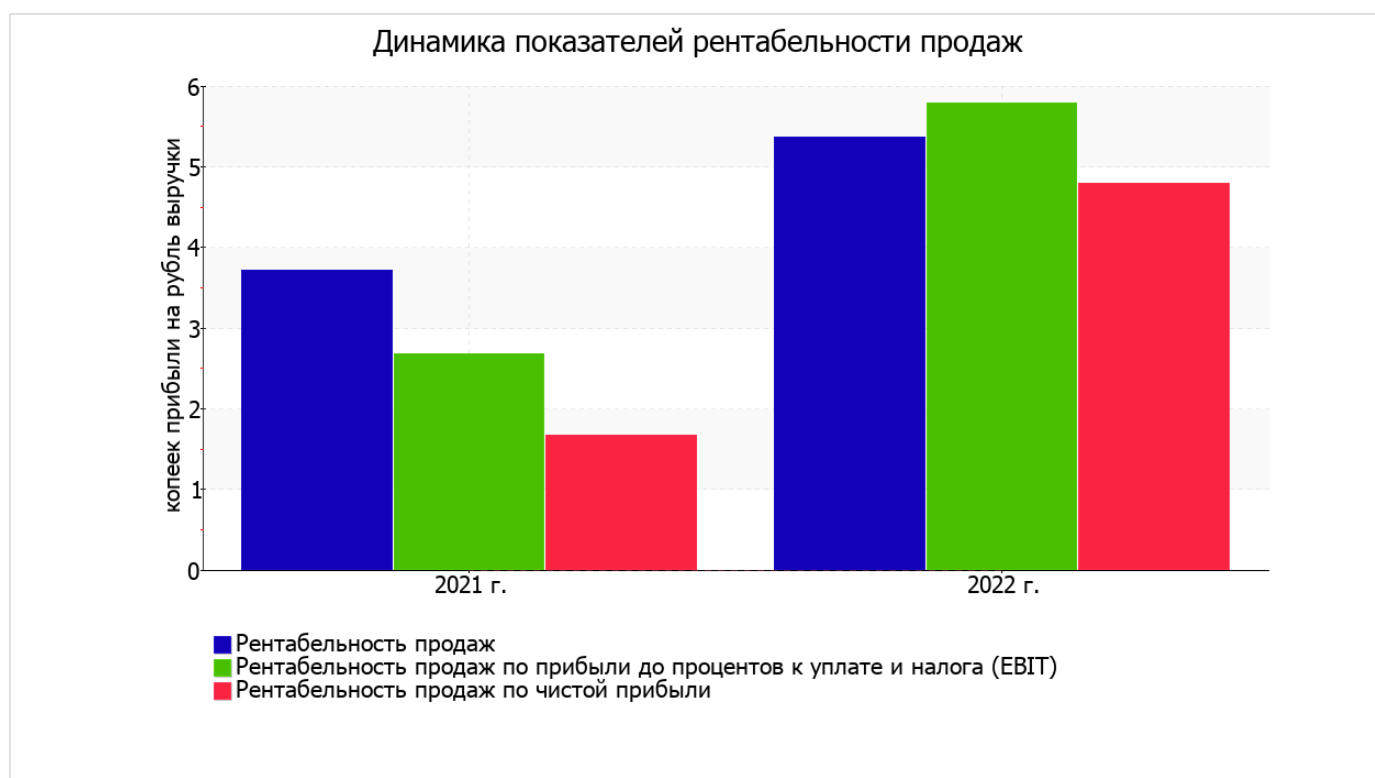
### 3.2. Анализ рентабельности

Показатели рентабельности	Значения показателя (в %, или в копейках с рубля)		Изменение показателя	
	2021 г.	2022 г.	коп., (гр.3 - гр.2)	± % ((3-2) : 2)
1. Рентабельность продаж (величина прибыли от продаж в каждом рубле выручки). нормальное значение для данной отрасли: 4% и более.	3,7	5,4	+1,7	+44,4
2. Рентабельность продаж по ЕВІТ (величина прибыли от продаж до уплаты процентов и налогов в каждом рубле выручки).	2,7	5,8	+3,1	+116
3. Рентабельность продаж по чистой прибыли (величина чистой прибыли в каждом рубле выручки). нормальное значение: 2% и более.	1,7	4,8	+3,1	+186,9

Все три показателя рентабельности за период 01.01–31.12.2022, приведенные в таблице, имеют положительные значения, поскольку организацией получена как прибыль от продаж, так и в целом прибыль от финансово-хозяйственной деятельности за данный период.

прибыль от продаж в анализируемом периоде составляет 5,4% от полученной выручки. Более того, имеет место рост рентабельности обычных видов деятельности по сравнению с данным показателем за аналогичный период года, предшествующего отчётному, (+1,7%).

Показатель рентабельности, рассчитанный как отношение прибыли до процентов к уплате и налогообложения (ЕВІТ) к выручке организации, за последний год составил 5,8%. Это значит, что в каждом рубле выручки организации содержалось 5,8 коп. прибыли до налогообложения и процентов к уплате.



Рентабельность использования вложенного в предпринимательскую деятельность капитала представлена в следующей таблице.

Показатель рентабельности	Значение показателя, %	Расчет показателя
	2022 г.	
Рентабельность собственного капитала (ROE)	13,9	Отношение чистой прибыли к средней величине собственного капитала. нормальное значение для данной отрасли: 11% и более.
Рентабельность активов (ROA)	5,4	Отношение чистой прибыли к средней стоимости активов. нормальное значение для данной отрасли: не менее 4%.
Прибыль на задействованный капитал (ROCE)	16,8	Отношение прибыли до уплаты процентов и налогов (ЕБИТ) к собственному капиталу и долгосрочным обязательствам.

[За последний период] каждый рубль собственного капитала организации обеспечил чистую прибыль в размере 0,139 руб.

за период 01.01–31.12.2022 значение рентабельности активов, равное 5,4%, является достаточно хорошим.

### 3.3. Деловая активность (оборачиваемость активов и обязательств)

В следующей таблице рассчитаны показатели оборачиваемости ряда активов, характеризующие скорость возврата авансированных на осуществление предпринимательской деятельности средств, а также показатель оборачиваемости кредиторской задолженности при расчетах с поставщиками и подрядчиками.

Показатель оборачиваемости	Значение в днях	Коэфф. 2022 г.
	2022 г.	
Оборачиваемость оборотных средств (отношение средней величины оборотных активов к среднесуточной выручке*; нормальное значение для данной отрасли: 104 и менее дн.)	51	7,2
Оборачиваемость запасов (отношение средней стоимости запасов к среднесуточной себестоимости проданных товаров; нормальное значение для данной отрасли: 32 и менее дн.)	4	88,4
Оборачиваемость дебиторской задолженности (отношение средней величины дебиторской задолженности к среднесуточной выручке; нормальное значение для данной отрасли: не более 43 дн.)	25	14,8
Оборачиваемость кредиторской задолженности (отношение средней величины кредиторской задолженности к среднесуточной выручке)	14	26,5
Оборачиваемость активов (отношение средней стоимости активов к среднесуточной выручке; нормальное значение для данной отрасли: не более 157 дн.)	327	1,1
Оборачиваемость собственного капитала (отношение средней величины собственного капитала к среднесуточной выручке)	126	2,9

\* Приведен расчет показателя в днях. Значение коэффициента равно отношению 365 к значению показателя в днях.

Оборачиваемость активов за весь анализируемый период показывает, что организация получает выручку, равную сумме всех имеющихся активов за 327 календарных дней. О размере материально-производственных запасов можно судить по следующему соотношению: требуется 4 дня, чтобы расходы по обычным видам деятельности составили величину среднегодового остатка запасов.

## 4. Выводы по результатам анализа

Ниже обобщены ключевые финансовые показатели СЕЛЬСКОХОЗЯЙСТВЕННЫЙ СНАБЖЕНЧЕСКО-СБЫТОВОЙ ПЕРЕРАБАТЫВАЮЩИЙ ПОТРЕБИТЕЛЬСКИЙ КООПЕРАТИВ "НАРОДНЫЙ".

Среди показателей, исключительно хорошо характеризующих финансовое положение и результаты деятельности СЕЛЬСКОХОЗЯЙСТВЕННЫЙ СНАБЖЕНЧЕСКО-СБЫТОВОЙ ПЕРЕРАБАТЫВАЮЩИЙ ПОТРЕБИТЕЛЬСКИЙ КООПЕРАТИВ "НАРОДНЫЙ", можно выделить такие:

- чистые активы превышают уставный капитал, к тому же они увеличились за анализируемый период;
- рост рентабельности продаж (+1,7 процентных пункта от рентабельности 3,7% за аналогичный период года, предшествующего отчётному);
- положительное изменение собственного капитала относительно общего изменения активов организации;
- за последний год получена прибыль от продаж (529 тыс. руб.), более того наблюдалась положительная динамика по сравнению с аналогичным периодом прошлого года (+304 тыс. руб.);
- прибыль от финансово-хозяйственной деятельности за последний год составила 472 тыс. руб. (+371 тыс. руб. по сравнению с аналогичным периодом прошлого года);
- рост прибыли до процентов к уплате и налогообложения (ЕВИТ) на рубль выручки организации (+3,1 коп. к 2,7 коп. с рубля выручки за аналогичный период года, предшествующего отчётному).

Среди критических показателей финансового положения организации можно выделить такие:

- значение коэффициента обеспеченности собственными оборотными средствами, равное -3,12, не соответствует нормативному и находится в области критических значений;
- коэффициент текущей (общей) ликвидности существенно ниже нормативного значения;
- коэффициент быстрой (промежуточной) ликвидности существенно ниже нормы;
- коэффициент абсолютной ликвидности существенно ниже нормы.

Приведенные ниже 3 показателя финансового положения организации имеют отрицательные значения:

- не соблюдается нормальное соотношение активов по степени ликвидности и обязательств по сроку погашения;
- коэффициент покрытия инвестиций ниже нормы (доля собственного капитала и долгосрочных обязательств составляет только 55% от общего капитала организации);
- неустойчивое финансовое положение по величине собственных оборотных средств.

С хорошей стороны финансовое положение и результаты деятельности организации характеризуют такие показатели:

- доля собственного капитала в активах организации составляет 55%, что укладывается в норму;
- хорошая рентабельность активов (5,4% за последний год).

В соответствии с полученными показателями финансовое положение СЕЛЬСКОХОЗЯЙСТВЕННЫЙ СНАБЖЕНЧЕСКО-СБЫТОВОЙ ПЕРЕРАБАТЫВАЮЩИЙ ПОТРЕБИТЕЛЬСКИЙ КООПЕРАТИВ "НАРОДНЫЙ" можно оценить как удовлетворительное – основные показатели укладываются в норматив или близки к нему. Финансовое состояние организации позволяет осуществлять эффективную финансово-хозяйственную деятельность, сохраняя возможность для привлечения необходимых кредитных ресурсов.