

Пояснительная записка к бухгалтерской отчетности

1. Сведения об организации

Наименование юридического лица:

ОБЩЕСТВО С ОГРАНИЧЕННОЙ ОТВЕТСТВЕННОСТЬЮ "НОВОЛЕКС-ЮГ"

Идентификационный номер налогоплательщика (ИНН): 2310205114

Код причины постановки на учет (КПП): 236701001

Основным видом деятельности, который является преобладающим и имеет приоритетное значение для организации, является деятельность ресторанов и услуги по доставке продуктов питания (ОКВЭД 56.10).

2. Анализ финансового положения

2.1. Структура имущества и источники его формирования

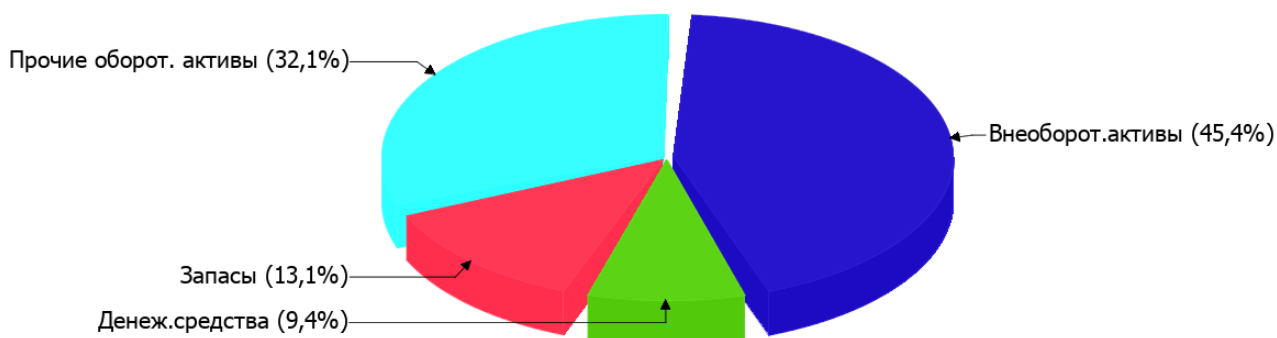
Показатель	Значение показателя				Изменение за анализируемый период	
	в тыс. руб.		в % к валюте баланса		тыс. руб. (гр.3- гр.2)	± % ((гр.3- гр.2) : гр.2)
	31.12.2021	31.12.2022	на начало анализируемого периода (31.12.2021)	на конец анализируемого периода (31.12.2022)		
Актив						
Внеоборотные активы	25 800	27 831	25,5	45,4	+2 031	+7,9
Оборотные	75 322	33 456	74,5	54,6	-41 866	-55,6
Пассив						
Собственный капитал	-103 772	-144 104	-102,6	-235,1	-40 332	↓
Долгосрочные обязательства	155 806	151 732	154,1	247,6	-4 074	-2,6
Краткосрочные обязательства	49 088	53 659	48,5	87,6	+4 571	+9,3
Валюта баланса	101 122	61 287	100	100	-39 835	-39,4

* Без доходов будущих периодов, включенных в собственный капитал.

Активы на последний день анализируемого периода характеризуются примерно равным процентом внеоборотных средств и текущих активов (45,4% и 54,6% соответственно). Активы организации за весь период уменьшились на 39 835 тыс. руб. (на 39,4%). При этом собственный капитал организации изменился практически пропорционально активам организации (уменьшился на 40 332 тыс. руб.).

На диаграмме ниже наглядно представлено соотношение основных групп активов организации:

Структура активов организации на 31 декабря 2022 г.



Снижение величины активов организации связано со снижением следующих позиций актива бухгалтерского баланса (в скобках указана доля изменения статьи в общей сумме всех отрицательно изменившихся статей):

- финансовые и другие оборотные активы – **41 530** тыс. руб. (**94,3%**)
- запасы – **2 499** тыс. руб. (**5,7%**)

Одновременно, в пассиве баланса наибольшее снижение наблюдается по строкам:

- капитал и резервы – **40 332** тыс. руб. (**87,5%**)
- долгосрочные заемные средства – **4 074** тыс. руб. (**8,8%**)

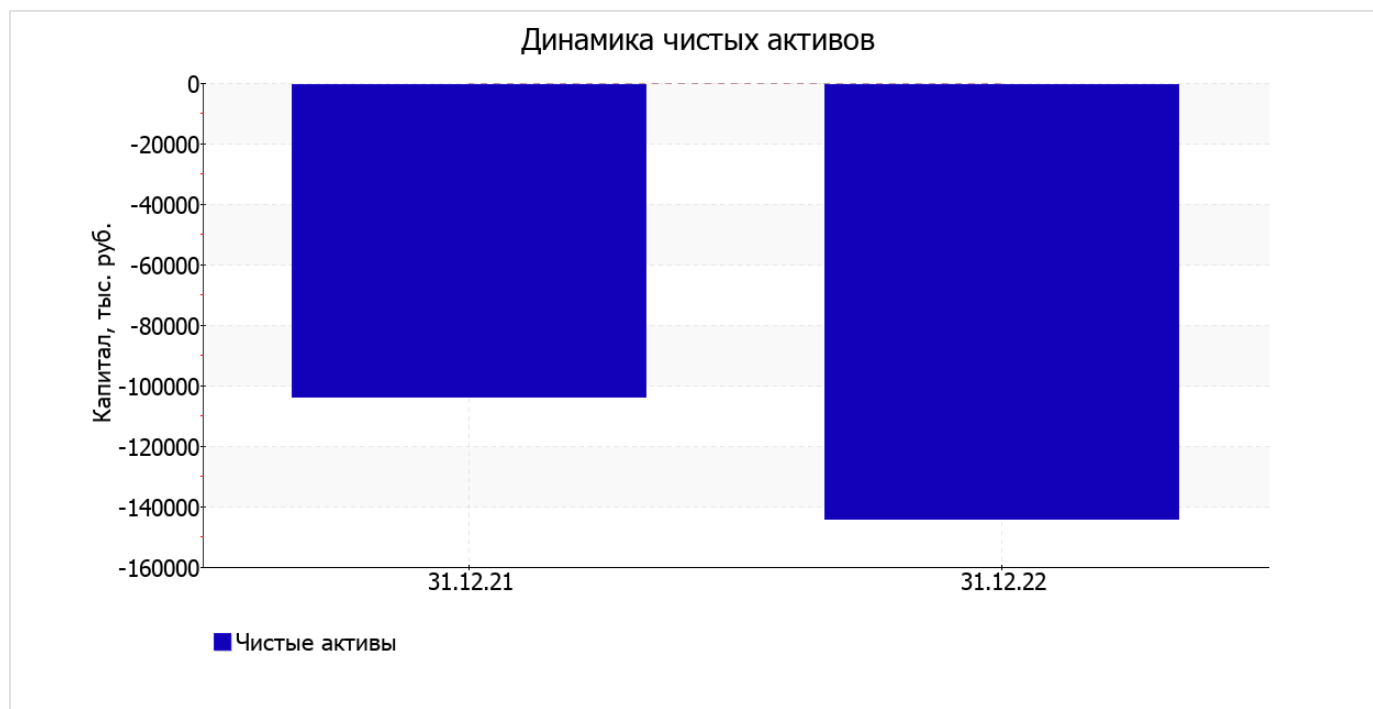
Среди положительно изменившихся статей баланса можно выделить "денежные средства и денежные эквиваленты" в активе и "краткосрочные заемные средства" в пассиве (**+2 163** тыс. руб. и **+6 269** тыс. руб. соответственно).

собственный капитал организации за год существенно уменьшился до **-144 104,0** тыс. руб. (на **40 332,0** тыс. руб.).

2.2. Оценка стоимости чистых активов организации

Показатель	Значение показателя				Изменение	
	в тыс. руб.		в % к валюте баланса		тыс. руб. (гр.3-гр.2)	± % ((гр.3- гр.2) : гр.2)
	31.12.2021	31.12.2022	на начало анализируемого периода (31.12.2021)	на конец анализируемого периода (31.12.2022)		
1. Чистые активы	-103 772	-144 104	-102,6	-235,1	-40 332	↓

[На конец периода] чистые активы ОБЩЕСТВО С ОГРАНИЧЕННОЙ ОТВЕТСТВЕННОСТЬЮ "НОВОЛЕКС-ЮГ" составляют отрицательную величину. Отрицательная величина чистых активов негативно характеризует финансовое положение и не удовлетворяет требованиям нормативных актов к величине чистых активов организации. В случае, если стоимость чистых активов общества останется меньше его уставного капитала по окончании финансового года, следующего за вторым финансовым годом или каждым последующим финансовым годом, по окончании которых стоимость чистых активов общества оказалась меньше его уставного капитала, общество не позднее чем через шесть месяцев после окончания соответствующего финансового года обязано уменьшить уставный капитал до размера, не превышающего стоимости его чистых активов, либо принять решение о ликвидации (п. 4 ст. 30 Федерального закона от 08.02.1998 г. N 14-ФЗ "Об обществах с ограниченной ответственностью"). К тому же необходимо отметить снижение чистых активов за весь анализируемый период. Наблюдается одновременно и критическое положение на конец периода и ухудшение показателя в течение периода. Сохранение имевшей место тенденции может привести к крайне негативным последствиям. На следующем графике наглядно представлена динамика чистых активов.



2.3. Анализ финансовой устойчивости организации

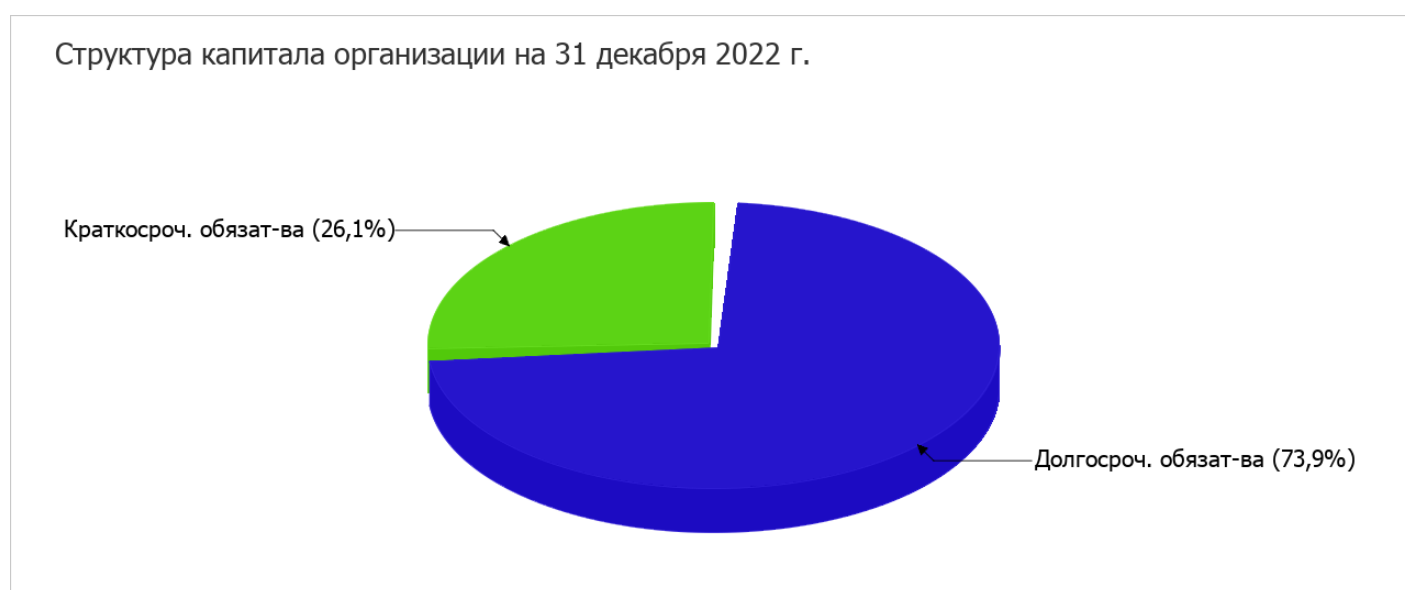
2.3.1. Основные показатели финансовой устойчивости организации

Показатель	Значение показателя		Изменение показателя (гр.3-гр.2)	Описание показателя и его нормативное значение
	31.12.2021	31.12.2022		
Коэффициент автономии	-1,03	-2,35	-1,32	Отношение собственного капитала к общей сумме капитала. нормальное значение: не менее 0,45 (оптимальное 0,55-0,7).
Коэффициент обеспеченности собственными оборотными средствами	-1,72	-5,14	-3,42	Отношение собственных оборотных средств к оборотным активам. нормальное значение: не менее 0,1.
Коэффициент покрытия инвестиций	0,51	0,12	-0,39	Отношение собственного капитала и долгосрочных обязательств к общей сумме капитала. нормальное значение: 0,75 и более.

Показатель	Значение показателя		Изменение показателя (гр.3-гр.2)	Описание показателя и его нормативное значение
	31.12.2021	31.12.2022		
Коэффициент обеспеченности запасов	-12,28	-21,36	-9,08	Отношение собственных оборотных средств к стоимости запасов. нормальное значение: 0,5 и более.
Коэффициент краткосрочной задолженности	0,24	0,26	+0,02	Отношение краткосрочной задолженности к общей сумме задолженности.

Коэффициент автономии организации на 31 декабря 2022 г. составил **-2,35**. Полученное значение показывает, что организации не имеет собственного капитала и полностью зависит от кредиторов. коэффициент автономии за весь анализируемый период резко уменьшился (**-1,32**).

Ниже на диаграмме наглядно представлено соотношение собственного и заемного капитала организации: Необходимо отметить, что собственный капитал не нашел отражение на диаграмме ввиду его полного отсутствия.



значение коэффициента обеспеченности собственными оборотными средствами на последний день анализируемого периода (31.12.2022) составило **-5,14**. в течение анализируемого периода коэффициент обеспеченности собственными оборотными средствами стремительно уменьшился на **3,42**. коэффициент на 31.12.2022 имеет крайне неудовлетворительное значение.

за весь рассматриваемый период произошло падение коэффициента покрытия инвестиций на **0,39** (до **0,12**). Значение коэффициента по состоянию на 31.12.2022 значительно ниже допустимой величины (доля собственного капитала и долгосрочных обязательств в общей сумме капитала организации составляет **12%**).

на 31.12.2022 коэффициент обеспеченности материальных запасов составил **-21,36**. коэффициент обеспеченности материальных запасов стремительно снизился в течение анализируемого периода (**-9,08**). на последний день анализируемого периода (31.12.2022) значение коэффициента обеспеченности материальных запасов не соответствует нормативному и находится в области критических значений.

По коэффициенту краткосрочной задолженности видно, что на 31 декабря 2022 г. доля краткосрочной задолженности составляет 1/4, а долгосрочной задолженности, соответственно, 3/4. При этом за весь анализируемый период доля краткосрочной задолженности выросла на **2,2%**.

2.4. Ликвидность

Показатель ликвидности	Значение показателя		Изменение показателя (гр.3 - гр.2)	Расчет, рекомендованное значение
	31.12.2021	31.12.2022		
Коэффициент текущей (общей) ликвидности	1,53	0,62	-0,91	Отношение текущих активов к краткосрочным обязательствам. нормальное значение: 2 и более.
Коэффициент абсолютной ликвидности	0,07	0,11	+0,04	Отношение денежных средств и их эквивалентов к краткосрочным обязательствам. нормальное значение: 0,2 и более.

[На конец периода] коэффициент текущей (общей) ликвидности не укладывается в норму (0,62 против нормативного значения 2). При этом нужно обратить внимание на имевшее место в течение анализируемого периода негативное изменение – коэффициент снизился на -0,91.

Второй коэффициент, характеризующий способность организации погасить всю или часть краткосрочной задолженности за счет денежных средств и их эквивалентов, имеет значение (0,11) ниже допустимого предела (норма: 0,2). При этом следует отметить имевшую место положительную динамику – за последний год коэффициент вырос на 0,04.

3. Анализ эффективности деятельности организации

3.1. Обзор результатов деятельности

В приведенной ниже таблице обобщены основные финансовые результаты деятельности ОБЩЕСТВО С ОГРАНИЧЕННОЙ ОТВЕТСТВЕННОСТЬЮ "НОВОЛЕКС-ЮГ" за весь анализируемый период и аналогичный период прошлого года.

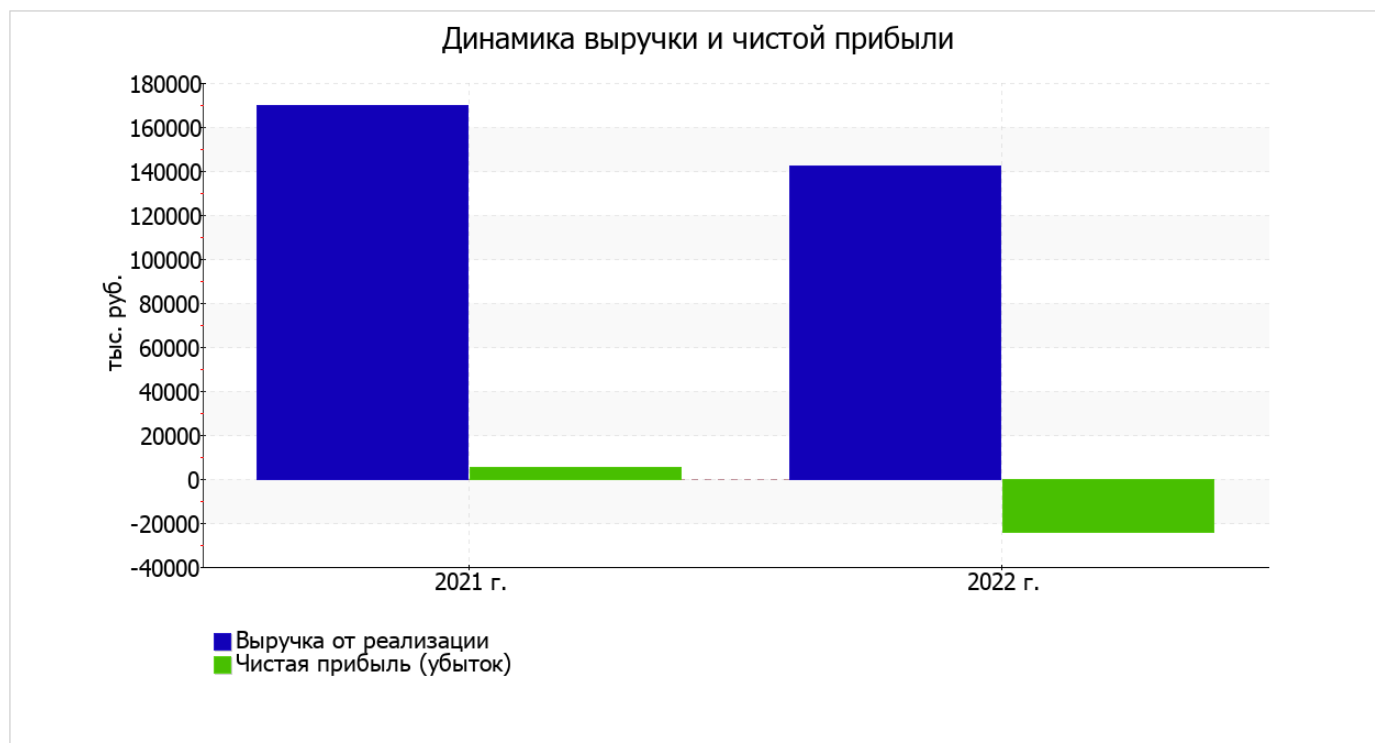
Из "Отчета о финансовых результатах" следует, что за последний год организация получила убыток от продаж в размере 27 713 тыс. руб., что составило 19,5% от выручки. Данный результат кардинально отличается от аналогичного периода прошлого года, когда имела место прибыль в сумме 13 657 тыс. руб.

По сравнению с прошлым периодом в текущем наблюдалось снижение выручки от продаж на 27 327 тыс. руб. при одновременном увеличении на 14 043 тыс. руб. расходов по обычной деятельности.

Показатель	Значение показателя, тыс. руб.		Изменение показателя		Средне- годовая величина, тыс. руб.
	2021 г.	2022 г.	тыс. руб. (гр.3 - гр.2)	± % ((3-2) : 2)	
1. Выручка	169 744	142 417	-27 327	-16,1	156 081
2. Расходы по обычным видам деятельности	156 087	170 130	+14 043	+9	163 109
3. Прибыль (убыток) от продаж (1-2)	13 657	-27 713	-41 370	↓	-7 028
4. Прочие доходы и расходы, кроме процентов к уплате	3 572	6 271	+2 699	+75,6	4 922
5. ЕВИТ (прибыль до уплаты процентов и налогов) (3+4)	17 229	-21 442	-38 671	↓	-2 107
6. Проценты к уплате	–	–	–	–	–
7. Налоги на прибыль (доходы)	11 934	2 912	-9 022	-75,6	7 423

Показатель	Значение показателя, тыс. руб.		Изменение показателя		Средне- годовая величина, тыс. руб.
	2021 г.	2022 г.	тыс. руб. (гр.3 - гр.2)	± % ((3-2) : 2)	
8. Чистая прибыль (убыток) (5-6-7)	5 295	-24 354	-29 649	↓	-9 530

Ниже на графике наглядно представлено изменение выручки и прибыли ОБЩЕСТВО С ОГРАНИЧЕННОЙ ОТВЕТСТВЕННОСТЬЮ "НОВОЛЕКС-ЮГ" в течение всего анализируемого периода.



3.2. Анализ рентабельности

Показатели рентабельности	Значения показателя (в %, или в копейках с рубля)		Изменение показателя	
	2021 г.	2022 г.	коп., (гр.3 - гр.2)	± % ((3-2) : 2)
1. Рентабельность продаж (величина прибыли от продаж в каждом рубле выручки). нормальное значение для данной отрасли: 5% и более.	8	-19,5	-27,5	↓
2. Рентабельность продаж по ЕВИТ (величина прибыли от продаж до уплаты процентов и налогов в каждом рубле выручки).	10,1	-15,1	-25,2	↓
3. Рентабельность продаж по чистой прибыли (величина чистой прибыли в каждом рубле выручки). нормальное значение для данной отрасли: 3% и более.	3,1	-17,1	-20,2	↓

Представленные в таблице показатели рентабельности за последний год имеют отрицательные значения как следствие убыточной деятельности ОБЩЕСТВО С ОГРАНИЧЕННОЙ ОТВЕТСТВЕННОСТЬЮ "НОВОЛЕКС-ЮГ" за данный период.

[За последний период] организация по обычным видам деятельности получила убыток в размере **-19,5** копеек с каждого рубля выручки от реализации. К тому же имеет место падение рентабельности обычных видов деятельности по сравнению с данным показателем за аналогичный период года, предшествующего отчётному, (**-27,5** коп.).

Показатель рентабельности, рассчитанный как отношение прибыли до процентов к уплате и налогообложения (ЕВИТ) к выручке организации, за период 01.01–31.12.2022 составил **-15,1%**. Это значит, что в каждом рубле выручки организации содержалось **-15,1** коп. убытка до налогообложения и процентов к уплате.



В следующей таблице представлена рентабельность использования вложенного в предпринимательскую деятельность капитала.

Показатель рентабельности	Значение показателя, %	Расчет показателя
	2022 г.	
Рентабельность собственного капитала (ROE)	–	Отношение чистой прибыли к средней величине собственного капитала. нормальное значение: 18% и более.
Рентабельность активов (ROA)	-30	Отношение чистой прибыли к средней стоимости активов. нормальное значение: 12% и более.
Прибыль на задействованный капитал (ROCE)	-71,9	Отношение прибыли до уплаты процентов и налогов (ЕВИТ) к собственному капиталу и долгосрочным обязательствам.

Поскольку у организации фактически отсутствовал собственный капитал (в среднем составил отрицательную величину: **-144 104** тыс. руб. по состоянию на 31.12.2022 и **-103 772** тыс. руб. на последний день предыдущего года (31.12.21)), значение показателя рентабельности собственного капитала за 2022 год отсутствует.

за период с 01.01.2022 по 31.12.2022 значение рентабельности активов (**-30%**) не удовлетворяет нормативному, находясь в области критических значений.

3.3. Расчет показателей деловой активности (оборачиваемости)

Далее в таблице рассчитаны показатели оборачиваемости ряда активов, характеризующие скорость возврата вложенных в предпринимательскую деятельность средств, а также показатель оборачиваемости кредиторской задолженности при расчетах с поставщиками и подрядчиками.

Показатель оборачиваемости	Значение в днях	Коэфф. 2022 г.
	2022 г.	
Оборачиваемость оборотных средств (отношение средней величины оборотных активов к среднедневной выручке*; нормальное значение для данной отрасли: 64 и менее дн.)	139	2,6
Оборачиваемость запасов (отношение средней стоимости запасов к среднедневной себестоимости проданных товаров; нормальное значение для данной отрасли: 20 и менее дн.)	–	–
Оборачиваемость кредиторской задолженности (отношение средней величины кредиторской задолженности к среднедневной выручке)	83	4,4
Оборачиваемость активов (отношение средней стоимости активов к среднедневной выручке; нормальное значение для данной отрасли: 85 и менее дн.)	208	1,8
Оборачиваемость собственного капитала (отношение средней величины собственного капитала к среднедневной выручке)	–	–

* Приведен расчет показателя в днях. Значение коэффициента равно отношению 365 к значению показателя в днях.

Оборачиваемость активов за последний год показывает, что организация получает выручку, равную сумме всех имеющихся активов за 208 календарных дней.

4. Выводы по результатам анализа

Ниже обобщены ключевые финансовые показатели ОБЩЕСТВО С ОГРАНИЧЕННОЙ ОТВЕТСТВЕННОСТЬЮ "НОВОЛЕКС-ЮГ" за весь анализируемый период

С критической стороны финансовое положение и результаты деятельности организации характеризуют следующие показатели:

- полная зависимость организации от заемного капитала (отрицательная величина собственного капитала);
- чистые активы меньше уставного капитала, при этом за период имело место снижение величины чистых активов;
- значение коэффициента обеспеченности собственными оборотными средствами является критическим (-5,14);
- значительно ниже нормы коэффициент текущей (общей) ликвидности;
- падение рентабельности продаж (-27,5 процентных пункта от рентабельности 8% за аналогичный период года, предшествующего отчетному);
- коэффициент покрытия инвестиций значительно ниже нормы (доля собственного капитала и долгосрочных обязательств в общей сумме капитала организации составляет 12% (нормальное значение: 75% и более));
- крайне неустойчивое финансовое положение по величине собственных оборотных средств;
- за последний год получен убыток от продаж (-27 713 тыс. руб.), причем наблюдалась отрицательная динамика по сравнению с аналогичным периодом прошлого года (-41 370 тыс. руб.);
- убыток от финансово-хозяйственной деятельности за 2022 год составил -24 354 тыс. руб.;
- отрицательная динамика финансового результата до процентов к уплате и налогообложения (ЕВИТ) на рубль выручки организации (-25,2 коп. от данного показателя за такой же период прошлого года).

Анализ выявил следующие показатели, неудовлетворительно характеризующие финансовое положение организации:

- коэффициент абсолютной ликвидности ниже принятой нормы;
- изменение собственного капитала практически равно общему изменению активов ОБЩЕСТВО С ОГРАНИЧЕННОЙ ОТВЕТСТВЕННОСТЬЮ "НОВОЛЕКС-ЮГ".

Представленный анализ показывает, что основные финансовые показатели организации не соответствуют общепринятым нормативным значение, что должно найти отражение в планировании деятельности на ближайшую перспективу.