

Пояснительная записка к бухгалтерской отчетности

1. Сведения об организации

Наименование юридического лица:

Общество с ограниченной ответственностью «СтокСервис»

Идентификационный номер налогоплательщика (ИНН): 7842121538

Код причины постановки на учет (КПП): 780601001

Основным видом деятельности, который является преобладающим и имеет приоритетное значение для организации, является строительство инженерных коммуникаций для водоснабжения и водоотведения, газоснабжения (ОКВЭД 42.21).

2. Анализ финансового положения

2.1. Структура имущества и источники его формирования

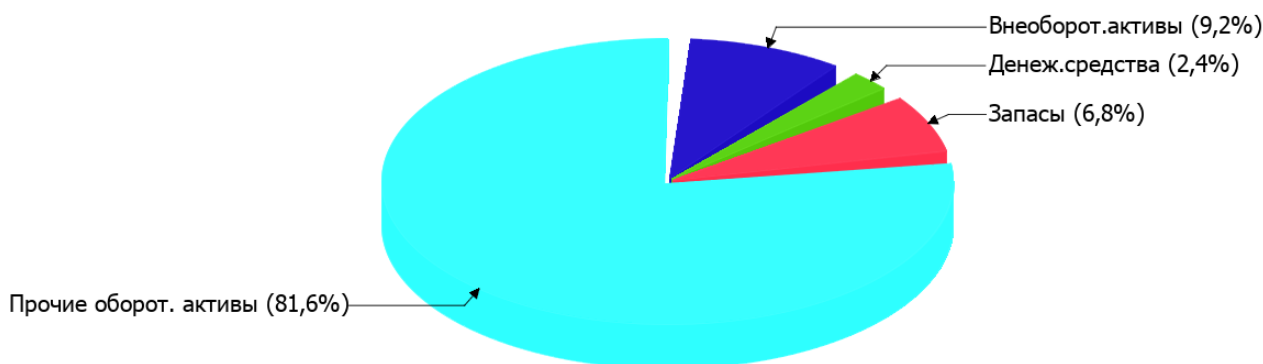
Показатель	Значение показателя				Изменение за анализируемый период	
	в тыс. руб.		в % к валюте баланса		тыс. руб. (гр.3- гр.2)	± % ((гр.3- гр.2) : гр.2)
	31.12.2021	31.12.2022	на начало анализируемого периода (31.12.2021)	на конец анализируемого периода (31.12.2022)		
Актив						
Внеоборотные активы	906	2 846	4,2	9,2	+1 940	+3,1 раза
Оборотные	20 844	28 015	95,8	90,8	+7 171	+34,4
Пассив						
Собственный капитал	9 552	10 307	43,9	33,4	+755	+7,9
Долгосрочные обязательства	4 287	624	19,7	2	-3 663	-85,4
Краткосрочные обязательства	7 911	19 930	36,4	64,6	+12 019	+151,9
Валюта баланса	21 750	30 861	100	100	+9 111	+41,9

* Без доходов будущих периодов, включенных в собственный капитал.

Структура активов организации на последний день анализируемого периода (31.12.2022) характеризуется значительной долей (90,8%) текущих активов и незначительным процентом внеоборотных средств. Активы организации за весь период увеличились на 9 111 тыс. руб. (на 41,9%). Отмечая увеличение активов, необходимо учесть, что собственный капитал увеличился в меньшей степени – на 7,9%. отстающее увеличение собственного капитала относительно общего изменения активов следует рассматривать как негативный фактор.

На диаграмме ниже наглядно представлено соотношение основных групп активов организации:

Структура активов организации на 31 декабря 2022 г.



Рост величины активов организации связан с ростом следующих позиций актива бухгалтерского баланса (в скобках указана доля изменения статьи в общей сумме всех положительно изменившихся статей):

- финансовые и другие оборотные активы – 16 959 тыс. руб. (89,7%)
- материальные внеоборотные активы – 1 940 тыс. руб. (10,3%)

Одновременно, в пассиве баланса прирост наблюдается по строкам:

- кредиторская задолженность – 12 019 тыс. руб. (94,1%)
- капитал и резервы – 755 тыс. руб. (5,9%)

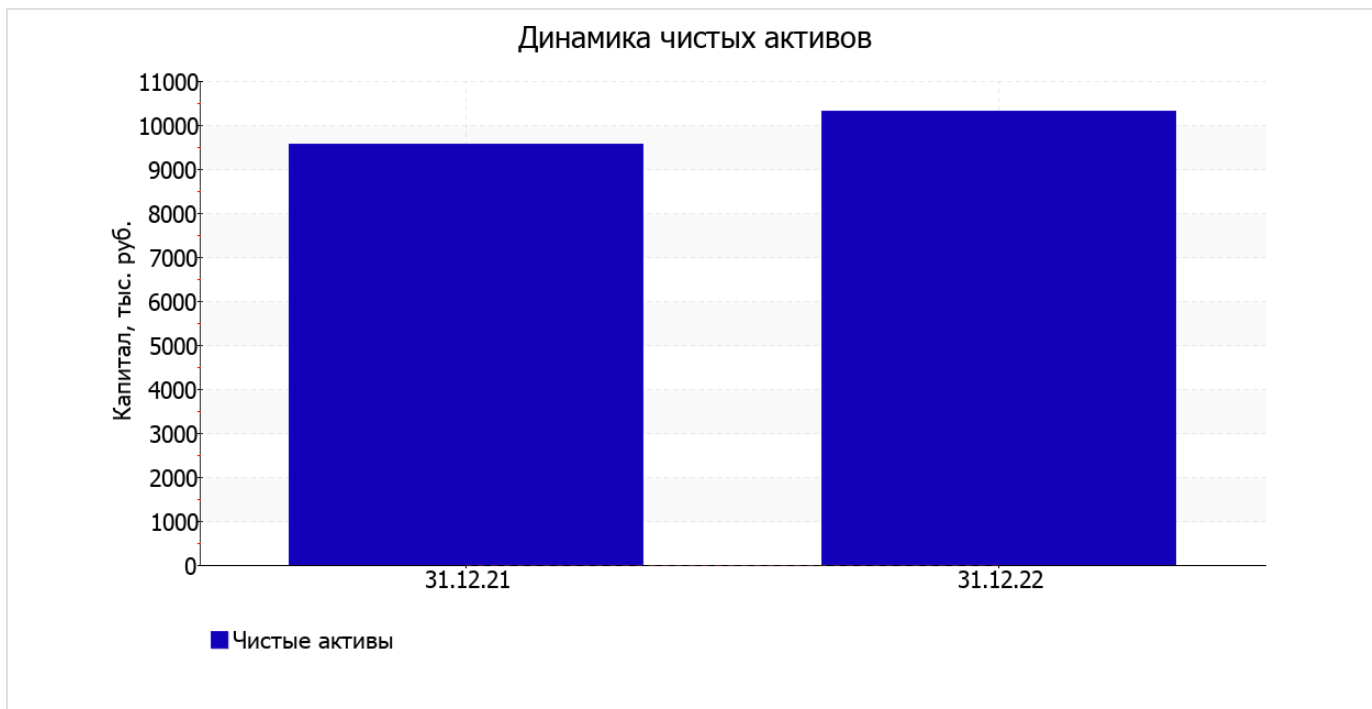
Среди отрицательно изменившихся статей баланса можно выделить "запасы" в активе и "долгосрочные заемные средства" в пассиве (-6 819 тыс. руб. и -3 663 тыс. руб. соответственно).

собственный капитал организации на 31 декабря 2022 г. равнялся 10 307,0 тыс. руб., вместе с тем, на первый день анализируемого периода собственный капитал организации был ниже – 9 552,0 тыс. руб. (т.е. рост составил 755 тыс. руб.).

2.2. Оценка стоимости чистых активов организации

Показатель	Значение показателя				Изменение	
	в тыс. руб.		в % к валюте баланса		тыс. руб. (гр.3-гр.2)	± % ((гр.3- гр.2) : гр.2)
	31.12.2021	31.12.2022	на начало анализируемого периода (31.12.2021)	на конец анализируемого периода (31.12.2022)		
1. Чистые активы	9 552	10 307	43,9	33,4	+755	+7,9

Имеющаяся величина чистых активов положительно характеризует финансовое положение, полностью удовлетворяя требованиям нормативных актов к величине чистых активов организации. Более того, определив текущее состояние показателя, необходимо отметить увеличение чистых активов на 7,9% за весь анализируемый период. Превышение чистых активов над уставным капиталом и в то же время их увеличение за период говорит о хорошем финансовом положении организации по данному признаку. Ниже на графике представлено изменение чистых активов организации.



2.3. Анализ финансовой устойчивости организации

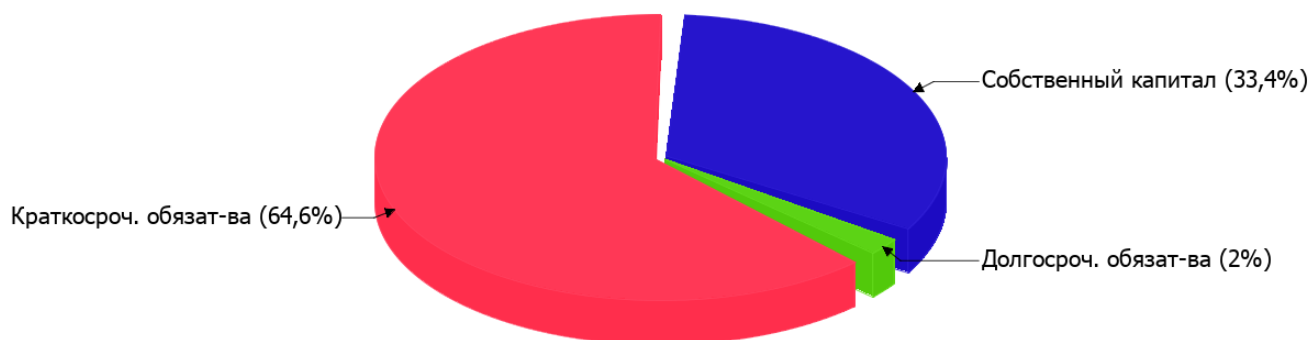
2.3.1. Основные показатели финансовой устойчивости организации

Показатель	Значение показателя		Изменение показателя (гр.3-гр.2)	Описание показателя и его нормативное значение
	31.12.2021	31.12.2022		
Коэффициент автономии	0,44	0,33	-0,11	Отношение собственного капитала к общей сумме капитала. нормальное значение: 0,45 и более (оптимальное 0,55-0,7).
Коэффициент обеспеченности собственными оборотными средствами	0,41	0,27	-0,14	Отношение собственных оборотных средств к оборотным активам. нормальное значение: 0,1 и более.
Коэффициент покрытия инвестиций	0,64	0,35	-0,29	Отношение собственного капитала и долгосрочных обязательств к общей сумме капитала. нормальное значение для данной отрасли: не менее 0,7.
Коэффициент обеспеченности запасов	0,97	3,54	+2,57	Отношение собственных оборотных средств к стоимости запасов. нормальное значение: 0,5 и более.
Коэффициент краткосрочной задолженности	0,65	0,97	+0,32	Отношение краткосрочной задолженности к общей сумме задолженности.

Коэффициент автономии организации на 31 декабря 2022 г. составил **0,33**. Данный коэффициент характеризует степень зависимости организации от заемного капитала. Полученное здесь значение говорит о недостаточной доле собственного капитала (**33%**) в общем капитале организации. изменение коэффициента автономии за весь анализируемый период составило **-0,11**.

Ниже на диаграмме наглядно представлено соотношение собственного и заемного капитала организации:

Структура капитала организации на 31 декабря 2022 г.



на последний день анализируемого периода значение коэффициента обеспеченности собственными оборотными средствами составило **0,27**. коэффициент обеспеченности собственными оборотными средствами в течение анализируемого периода снизился на **0,14**. на 31 декабря 2022 г. значение коэффициента можно характеризовать как очень хорошее.

С **0,64** до **0,35** уменьшился коэффициент покрытия инвестиций за весь анализируемый период. Значение коэффициента на 31 декабря 2022 г. значительно ниже нормативного значения (доля собственного капитала и долгосрочных обязательств в общей сумме капитала организации составляет **35%**).

на 31 декабря 2022 г. значение коэффициента обеспеченности материальных запасов составило **3,54**. за год рост коэффициента обеспеченности материальных запасов составил **2,57**. на последний день анализируемого периода значение коэффициента обеспеченности материальных запасов можно характеризовать как вполне соответствующее нормальному.

По коэффициенту краткосрочной задолженности видно, что величина краткосрочной кредиторской задолженности организации значительно превосходит величину долгосрочной задолженности (97% и 3% соответственно). При этом в течение анализируемого периода доля долгосрочной задолженности уменьшилась на 32,1%.

2.4. Ликвидность

Показатель ликвидности	Значение показателя		Изменение показателя (гр.3 - гр.2)	Расчет, рекомендованное значение
	31.12.2021	31.12.2022		
Коэффициент текущей (общей) ликвидности	2,63	1,41	-1,22	Отношение текущих активов к краткосрочным обязательствам. нормальное значение для данной отрасли: 1,7 и более.
Коэффициент абсолютной ликвидности	0,47	0,04	-0,43	Отношение денежных средств и их эквивалентов к краткосрочным обязательствам. нормальное значение: 0,2 и более.

[На конец периода] при норме 1,7 коэффициент текущей (общей) ликвидности имеет значение **1,41**. Более того следует отметить отрицательную динамику показателя – в течение анализируемого периода коэффициент текущей ликвидности снизился на **-1,22**.

При норме 0,2 значение коэффициента абсолютной ликвидности составило **0,04**. При этом нужно обратить внимание на имевшее место за год негативное изменение – коэффициент абсолютной ликвидности снизился на **-0,43**.

3. Анализ эффективности деятельности организации

3.1. Обзор результатов деятельности

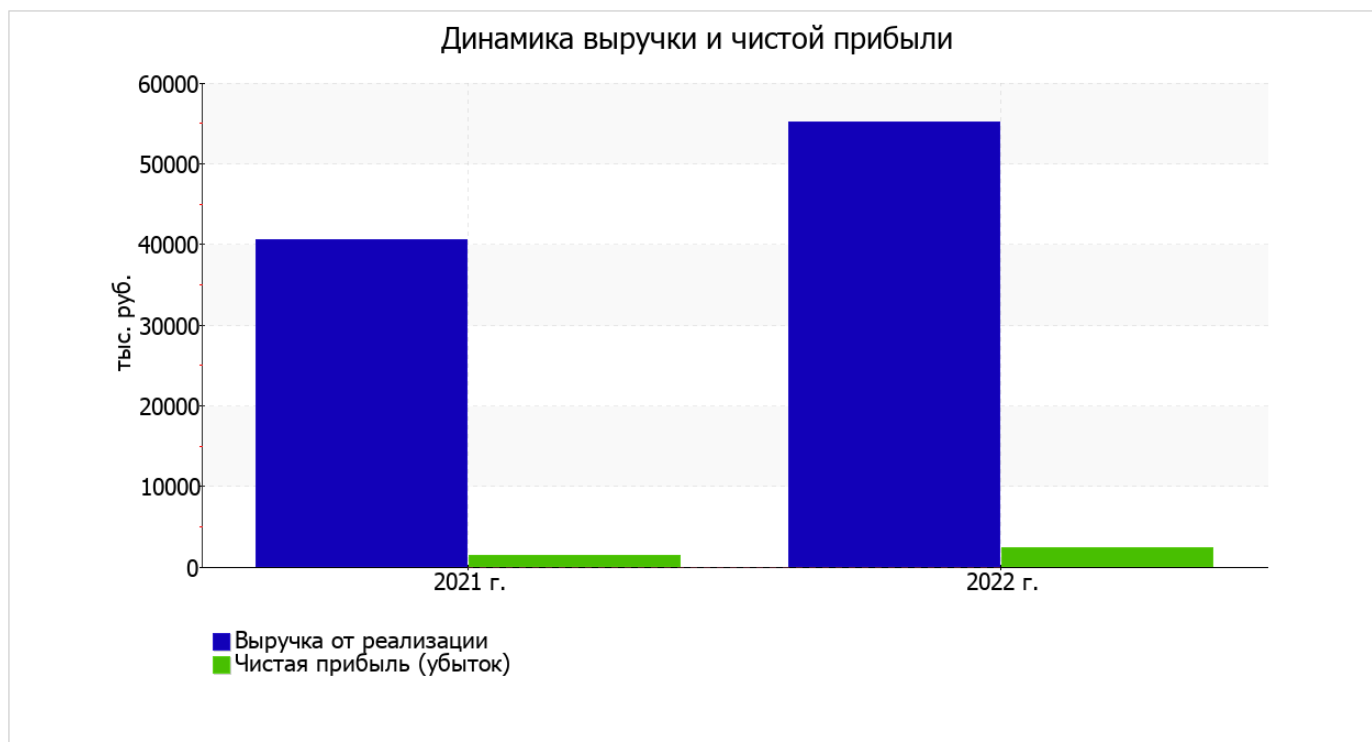
Основные финансовые результаты деятельности Общество с ограниченной ответственностью «СтокСервис» за весь рассматриваемый период приведены ниже в таблице.

Как видно из "Отчета о финансовых результатах", за год организация получила убыток от продаж в размере **3 160** тыс. руб., что составляет 5,7% от выручки. По сравнению с аналогичным периодом прошлого года убыток от продаж вырос на **997** тыс. руб., или на **46,1%**.

По сравнению с прошлым периодом в текущем увеличилась как выручка от продаж, так и расходы по обычной деятельности (на **14 612** и **15 609** тыс. руб. соответственно). Причем в процентном отношении изменение расходов (**+36,6%**) опережает изменение выручки (**+36,1%**)

Показатель	Значение показателя, тыс. руб.		Изменение показателя		Средне- годовая величина, тыс. руб.
	2021 г.	2022 г.	тыс. руб. (гр.3 - гр.2)	± % ((3-2) : 2)	
1. Выручка	40 504	55 116	+14 612	+36,1	47 810
2. Расходы по обычным видам деятельности	42 667	58 276	+15 609	+36,6	50 472
3. Прибыль (убыток) от продаж (1-2)	-2 163	-3 160	-997	↓	-2 662
4. Прочие доходы и расходы, кроме процентов к уплате	3 617	5 593	+1 976	+54,6	4 605
5. ЕВИТ (прибыль до уплаты процентов и налогов) (3+4)	1 454	2 433	+979	+67,3	1 944
6. Проценты к уплате	12	69	+57	+5,8 раза	41
7. Налоги на прибыль (доходы)	–	–	–	–	–
8. Чистая прибыль (убыток) (5-6-7)	1 442	2 364	+922	+63,9	1 903

Ниже на графике наглядно представлено изменение выручки и прибыли Общество с ограниченной ответственностью «СтокСервис» в течение всего анализируемого периода.

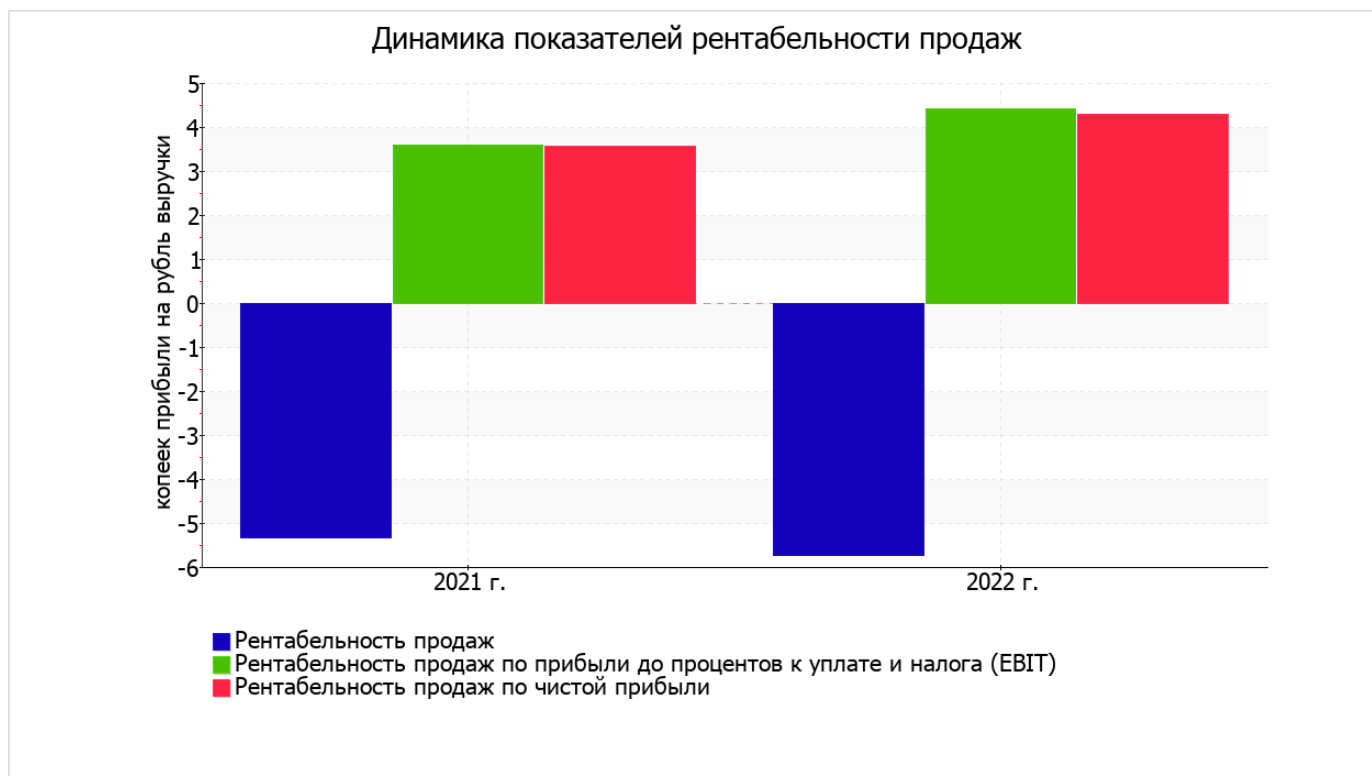


3.2. Анализ рентабельности

Показатели рентабельности	Значения показателя (в %, или в копейках с рубля)		Изменение показателя	
	2021 г.	2022 г.	коп., (гр.3 - гр.2)	± % ((3-2) : 2)
1. Рентабельность продаж (величина прибыли от продаж в каждом рубле выручки). нормальное значение: 4% и более.	-5,3	-5,7	-0,4	↓
2. Рентабельность продаж по ЕВІТ (величина прибыли от продаж до уплаты процентов и налогов в каждом рубле выручки).	3,6	4,4	+0,8	+23
3. Рентабельность продаж по чистой прибыли (величина чистой прибыли в каждом рубле выручки). нормальное значение: 2% и более.	3,6	4,3	+0,7	+20,5

убыток от продаж в анализируемом периоде составляет **-5,7%** от полученной выручки. К тому же имеет место отрицательная динамика рентабельности продаж по сравнению с данным показателем за аналогичный период года, предшествующего отчётному, (**-0,4%**).

Показатель рентабельности, рассчитанный как отношение прибыли до процентов к уплате и налогообложения (ЕВІТ) к выручке организации, за последний год составил **4,4%**. То есть в каждом рубле выручки Общество с ограниченной ответственностью «СтокСервис» содержалось **4,4** коп. прибыли до налогообложения и процентов к уплате.



В следующей таблице представлена рентабельность использования вложенного в предпринимательскую деятельность капитала.

Показатель рентабельности	Значение показателя, %	Расчет показателя
	2022 г.	
Рентабельность собственного капитала (ROE)	23,8	Отношение чистой прибыли к средней величине собственного капитала. нормальное значение для данной отрасли: не менее 10%.
Рентабельность активов (ROA)	9	Отношение чистой прибыли к средней стоимости активов. нормальное значение для данной отрасли: не менее 3%.
Прибыль на задействованный капитал (ROCE)	19,6	Отношение прибыли до уплаты процентов и налогов (ЕБИТ) к собственному капиталу и долгосрочным обязательствам.

[За последний период] каждый рубль собственного капитала Общество с ограниченной ответственностью «СтокСервис» принес чистую прибыль в размере **0,238** руб.

за 2022 год значение рентабельности активов, равное **9%**, можно характеризовать как полностью укладывающееся в норму.

3.3. Расчет показателей деловой активности (оборачиваемости)

Далее в таблице рассчитаны показатели оборачиваемости ряда активов, характеризующие скорость возврата вложенных в предпринимательскую деятельность средств, а также показатель оборачиваемости кредиторской задолженности при расчетах с поставщиками и подрядчиками.

Показатель оборачиваемости	Значение в днях	Коэфф. 2022 г.
	2022 г.	
Оборачиваемость оборотных средств (отношение средней величины оборотных активов к среднедневной выручке*; нормальное значение для данной отрасли: 158 и менее дн.)	162	2,3
Оборачиваемость запасов (отношение средней стоимости запасов к среднедневной себестоимости проданных товаров; нормальное значение для данной отрасли: 25 и менее дн.)	–	–
Оборачиваемость кредиторской задолженности (отношение средней величины кредиторской задолженности к среднедневной выручке)	92	4
Оборачиваемость активов (отношение средней стоимости активов к среднедневной выручке; нормальное значение для данной отрасли: не более 208 дн.)	174	2,1
Оборачиваемость собственного капитала (отношение средней величины собственного капитала к среднедневной выручке)	66	5,6

* Приведен расчет показателя в днях. Значение коэффициента равно отношению 365 к значению показателя в днях.

Данные об оборачиваемости активов за весь анализируемый период свидетельствуют о том, что организация получает выручку, равную сумме всех имеющихся активов за 174 календарных дня.

4. Выводы по результатам анализа

Ниже обобщены ключевые финансовые показатели Общество с ограниченной ответственностью «СтокСервис» за весь анализируемый период

Показатели финансового положения и результатов деятельности организации, имеющие исключительно хорошие значения:

- чистые активы превышают уставный капитал, при этом за год наблюдалось увеличение чистых активов;
- значение коэффициента обеспеченности собственными оборотными средствами, равное 0,27, можно характеризовать как исключительно хорошее;
- отличная рентабельность активов (9% за период 01.01–31.12.2022);
- абсолютная финансовая устойчивость по величине излишка собственных оборотных средств;
- прибыль от финансово-хозяйственной деятельности за 2022 год составила 2 364 тыс. руб. (+922 тыс. руб. по сравнению с аналогичным периодом прошлого года);
- рост прибыли до процентов к уплате и налогообложения (ЕВИТ) на рубль выручки организации (+0,8 коп. к 3,6 коп. с рубля выручки за аналогичный период года, предшествующего отчётному).

Анализ выявил следующие неудовлетворительные показатели финансового положения и результатов деятельности организации:

- высокая зависимость организации от заемного капитала (собственный капитал составляет только 33%);
- коэффициент текущей (общей) ликвидности ниже нормального значения;
- падение рентабельности продаж (-0,4 процентных пункта от рентабельности -5,3% за аналогичный период прошлого года);
- отрицательная динамика собственного капитала относительно общего изменения активов организации.

Показатели финансового положения и результатов деятельности организации, имеющие критические значения:

- существенно ниже нормативного значения коэффициент абсолютной ликвидности;
- коэффициент покрытия инвестиций значительно ниже нормы (доля собственного капитала и долгосрочных обязательств в общей сумме капитала организации составляет 35% (нормальное значение для данной отрасли: 70% и более);
- за период с 01.01.2022 по 31.12.2022 получен убыток от продаж (-3 160 тыс. руб.), причем наблюдалась отрицательная динамика по сравнению с аналогичным периодом прошлого года (-997 тыс. руб.).

Как следует из приведенного анализа, основные финансовые показатели укладываются в нормативные значения. При таком финансовом состоянии у Общества с ограниченной ответственностью «СтокСервис» имеются все возможности для эффективной деятельности.