

Пояснительная записка к бухгалтерской отчетности

1. Сведения об организации

Наименование юридического лица:

АКЦИОНЕРНОЕ ОБЩЕСТВО "АМЕТИС"

Идентификационный номер налогоплательщика (ИНН): 2801096097

Код причины постановки на учет (КПП): 280101001

Основным видом деятельности, который является преобладающим и имеет приоритетное значение для организации, является производство детского питания и диетических пищевых продуктов (ОКВЭД 10.86).

2. Анализ финансового положения

2.1. Структура имущества и источники его формирования

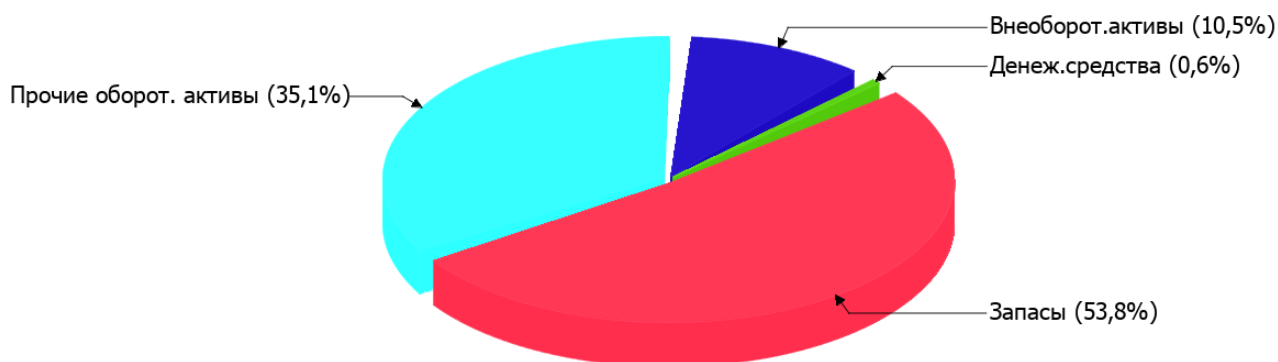
Показатель	Значение показателя				Изменение за анализируемый период	
	в тыс. руб.		в % к валюте баланса		тыс. руб. (гр.3- гр.2)	± % ((гр.3- гр.2) : гр.2)
	31.12.2021	31.12.2022	на начало анализируемого периода (31.12.2021)	на конец анализируемого периода (31.12.2022)		
Актив						
Внеоборотные активы	24 965	5 844	45,1	10,5	-19 121	-76,6
Оборотные	30 444	49 806	54,9	89,5	+19 362	+63,6
Пассив						
Собственный капитал	51 996	51 666	93,8	92,8	-330	-0,6
Долгосрочные обязательства	–	–	–	–	–	–
Краткосрочные обязательства	3 413	3 984	6,2	7,2	+571	+16,7
Валюта баланса	55 409	55 650	100	100	+241	+0,4

* Без доходов будущих периодов, включенных в собственный капитал.

Активы на 31 декабря 2022 г. характеризуются следующим соотношением: 10,5% внеоборотных активов и 89,5% текущих. Активы организации за весь период практически остались на том же уровне. При этом собственный капитал организации изменился практически пропорционально активам организации (уменьшился на 330 тыс. руб.).

На диаграмме ниже наглядно представлено соотношение основных групп активов организации:

Структура активов организации на 31 декабря 2022 г.



Рост величины активов организации связан, в основном, с ростом следующих позиций актива бухгалтерского баланса (в скобках указана доля изменения статьи в общей сумме всех положительно изменившихся статей):

- финансовые и другие оборотные активы – 14 587 тыс. руб. (75,3%)
- запасы – 4 474 тыс. руб. (23,1%)

Одновременно, в пассиве баланса прирост наблюдается по строкам:

- кредиторская задолженность – 503 тыс. руб. (88,1%)
- краткосрочные заемные средства – 68 тыс. руб. (11,9%)

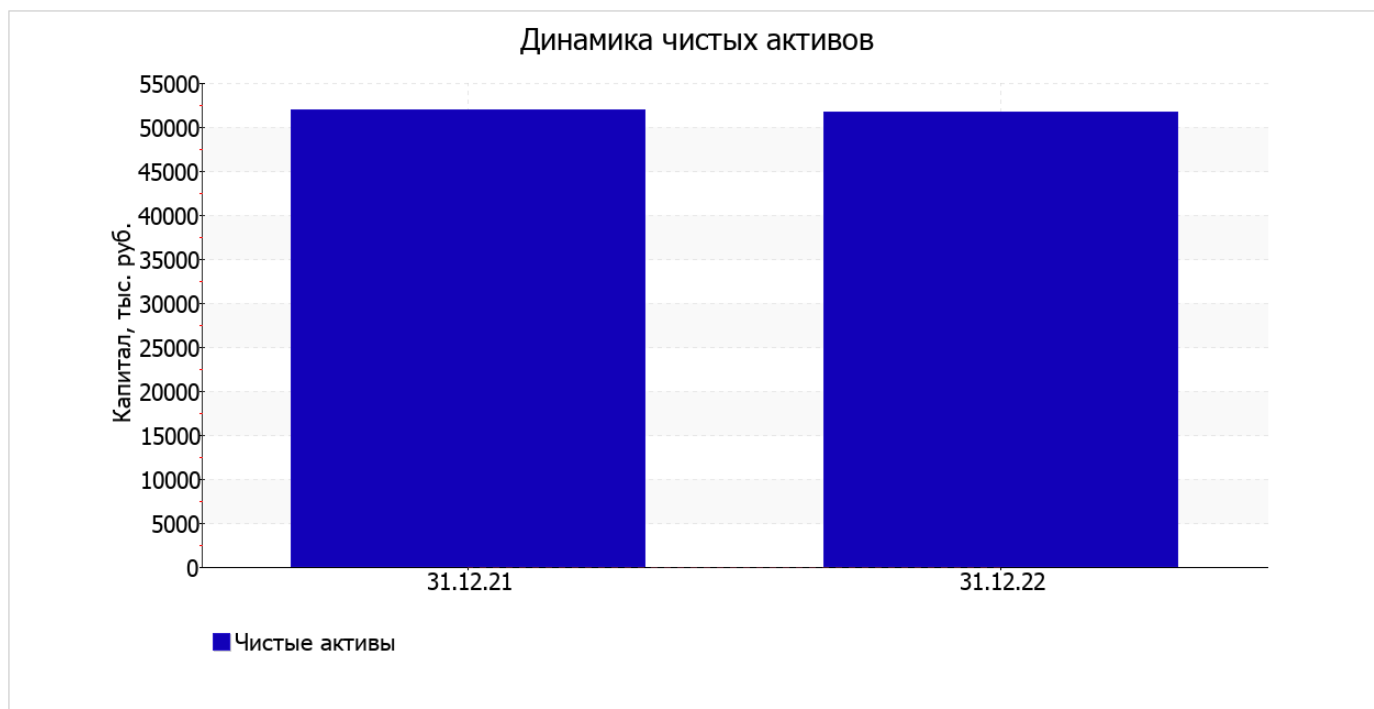
Среди отрицательно изменившихся статей баланса можно выделить "материальные внеоборотные активы" в активе и "капитал и резервы" в пассиве (-19 121 тыс. руб. и -330 тыс. руб. соответственно).

на последний день анализируемого периода собственный капитал организации составил 51 666,0 тыс. руб. Это всего лишь на 330 тыс. руб. ниже, чем на первый день анализируемого периода (31 декабря 2021 г.).

2.2. Оценка стоимости чистых активов организации

Показатель	Значение показателя				Изменение	
	в тыс. руб.		в % к валюте баланса		тыс. руб. (гр.3-гр.2)	± % ((гр.3-гр.2) : гр.2)
	31.12.2021	31.12.2022	на начало анализируемого периода (31.12.2021)	на конец анализируемого периода (31.12.2022)		
1. Чистые активы	51 996	51 666	93,8	92,8	-330	-0,6

Имеющаяся величина чистых активов положительно характеризует финансовое положение, полностью удовлетворяя требованиям нормативных актов к величине чистых активов организации. При этом, определив текущее состояние показателя, необходимо отметить снижение чистых активов на 0,6% в течение анализируемого периода. Ниже на графике представлено изменение чистых активов организации.



2.3. Анализ финансовой устойчивости организации

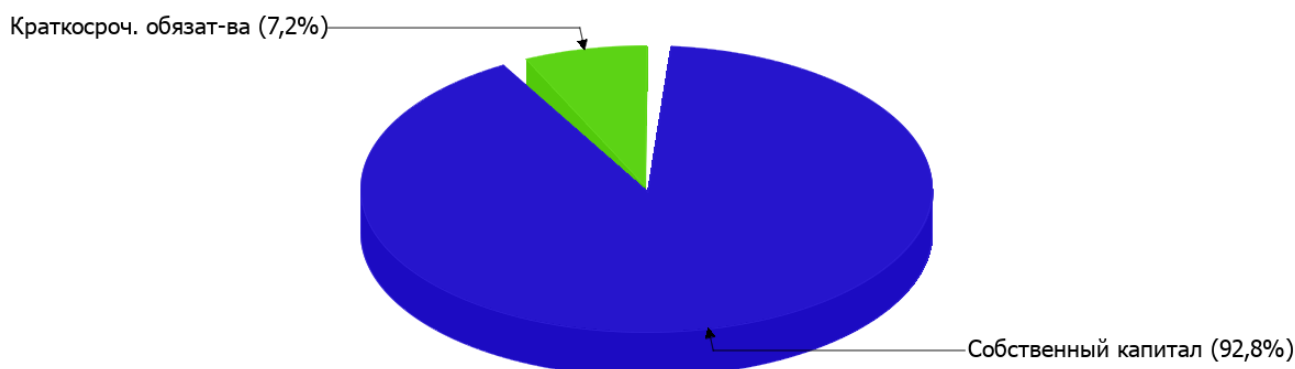
2.3.1. Основные показатели финансовой устойчивости организации

Показатель	Значение показателя		Изменение показателя (гр.3-гр.2)	Описание показателя и его нормативное значение
	31.12.2021	31.12.2022		
Коэффициент автономии	0,94	0,93	-0,01	Отношение собственного капитала к общей сумме капитала. нормальное значение для данной отрасли: не менее 0,5 (оптимальное 0,6-0,7).
Коэффициент обеспеченности собственными оборотными средствами	0,89	0,92	+0,03	Отношение собственных оборотных средств к оборотным активам. нормальное значение: 0,1 и более.
Коэффициент покрытия инвестиций	0,94	0,93	-0,01	Отношение собственного капитала и долгосрочных обязательств к общей сумме капитала. нормальное значение: 0,75 и более.
Коэффициент обеспеченности запасов	1,06	1,53	+0,47	Отношение собственных оборотных средств к стоимости запасов. нормальное значение: 0,5 и более.
Коэффициент краткосрочной задолженности	1	1	–	Отношение краткосрочной задолженности к общей сумме задолженности.

Коэффициент автономии организации по состоянию на 31.12.2022 составил **0,93**. Данный коэффициент характеризует степень зависимости организации от заемного капитала. Полученное здесь значение говорит о неоправданно высокой доли собственного капитала (**93%**) в общем капитале; организация слишком осторожно относится к привлечению заемных денежных средств. коэффициент автономии в течение анализируемого периода практически не изменился, снизившись всего на **0,01**.

Структура капитала организации представлена ниже на диаграмме: Следует отметить, что долгосрочные обязательства на диаграмме не отражены, поскольку полностью отсутствуют.

Структура капитала организации на 31 декабря 2022 г.



коэффициент обеспеченности собственными оборотными средствами на последний день анализируемого периода составил **0,92**. за последний год отмечено небольшое повышение коэффициента обеспеченности собственными оборотными средствами. на последний день анализируемого периода значение коэффициента можно характеризовать как исключительно хорошее.

за год коэффициент покрытия инвестиций практически не изменился, снизившись всего на **0,01**, до **0,93**. Значение коэффициента на 31 декабря 2022 г. вполне соответствует норме.

значение коэффициента обеспеченности материальных запасов на 31.12.2022 составило **1,53**. в течение анализируемого периода прирост коэффициента обеспеченности материальных запасов составил **0,47**. на последний день анализируемого периода значение коэффициента обеспеченности материальных запасов можно характеризовать как полностью укладывающееся в норму.

Коэффициент краткосрочной задолженности АКЦИОНЕРНОЕ ОБЩЕСТВО "АМЕТИС" показывает на отсутствие долгосрочной задолженности при 100% краткосрочной.

2.4. Ликвидность

Показатель ликвидности	Значение показателя		Изменение показателя (гр.3 - гр.2)	Расчет, рекомендованное значение
	31.12.2021	31.12.2022		
Коэффициент текущей (общей) ликвидности	8,92	12,5	+3,58	Отношение текущих активов к краткосрочным обязательствам. нормальное значение для данной отрасли: 1,8 и более.
Коэффициент абсолютной ликвидности	0,01	0,08	+0,07	Отношение денежных средств и их эквивалентов к краткосрочным обязательствам. нормальное значение для данной отрасли: 0,15 и более.

[На конец периода] коэффициент текущей (общей) ликвидности полностью укладывается в норму (**12,5** при нормативном значении 1,8). [За весь период] коэффициент вырос на **3,58**.

При норме 0,15 значение коэффициента абсолютной ликвидности составило **0,08**. При этом следует отметить, что за год коэффициент вырос на **0,07**.

3. Анализ эффективности деятельности организации

3.1. Обзор результатов деятельности

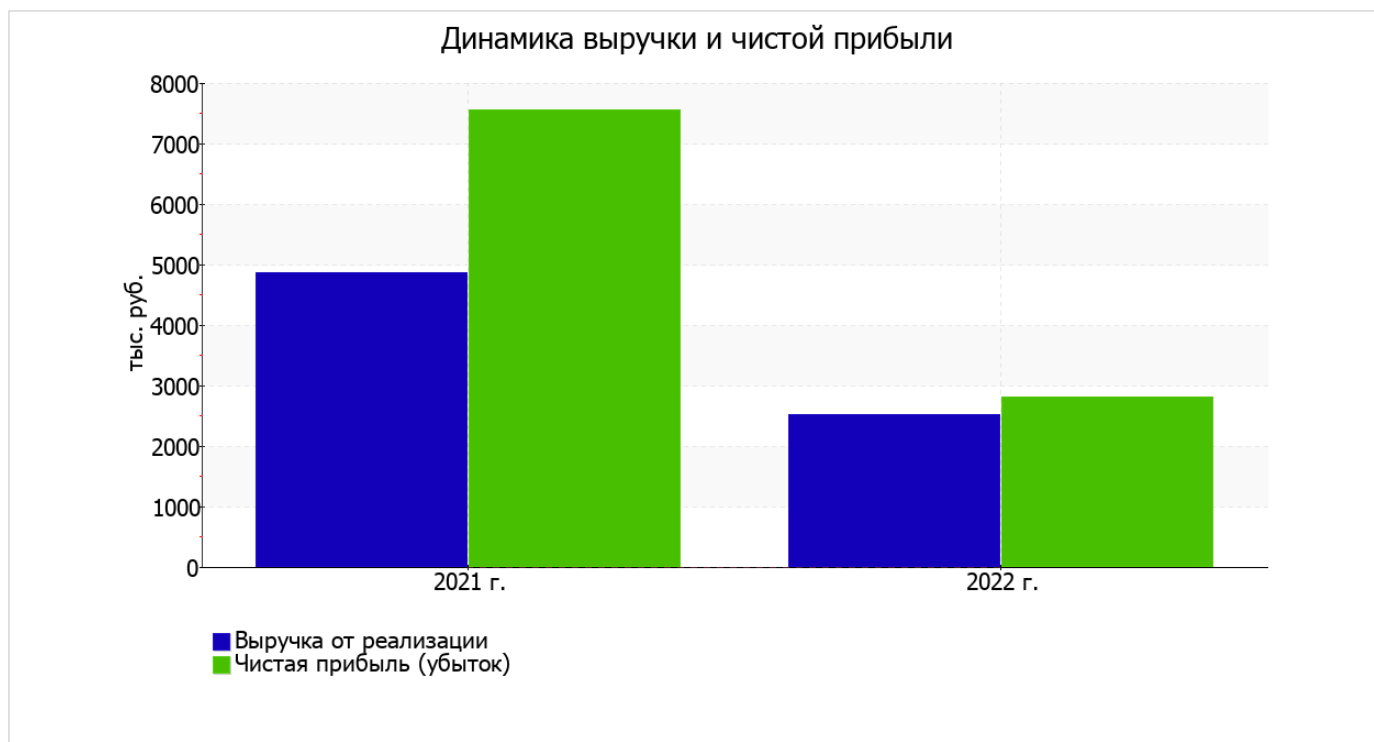
В приведенной ниже таблице обобщены основные финансовые результаты деятельности АКЦИОНЕРНОЕ ОБЩЕСТВО "АМЕТИС" за последний год и аналогичный период прошлого года.

Как видно из "Отчета о финансовых результатах", за год организация получила прибыль от продаж в размере **2 309** тыс. руб., что составляет 91,4% от выручки. По сравнению с аналогичным периодом прошлого года прибыль от продаж снизилась на **1 957** тыс. руб., или на **45,9%**.

По сравнению с прошлым периодом в текущем уменьшилась как выручка от продаж, так и расходы по обычной деятельности (на **2 341** и **384** тыс. руб. соответственно). Причем в процентном отношении изменение расходов (**-63,8%**) опережает изменение выручки (**-48,1%**)

Показатель	Значение показателя, тыс. руб.		Изменение показателя		Средне- годовая величина, тыс. руб.
	2021 г.	2022 г.	тыс. руб. (гр.3 - гр.2)	± % ((3-2) : 2)	
1. Выручка	4 868	2 527	-2 341	-48,1	3 698
2. Расходы по обычным видам деятельности	602	218	-384	-63,8	410
3. Прибыль (убыток) от продаж (1-2)	4 266	2 309	-1 957	-45,9	3 288
4. Прочие доходы и расходы, кроме процентов к уплате	3 792	588	-3 204	-84,5	2 190
5. ЕВИТ (прибыль до уплаты процентов и налогов) (3+4)	8 058	2 897	-5 161	-64	5 478
6. Проценты к уплате	—	—	—	—	—
7. Налоги на прибыль (доходы)	512	84	-428	-83,6	298
8. Чистая прибыль (убыток) (5-6-7)	7 546	2 813	-4 733	-62,7	5 180

Ниже на графике наглядно представлено изменение выручки и прибыли АКЦИОНЕРНОЕ ОБЩЕСТВО "АМЕТИС" в течение всего анализируемого периода.



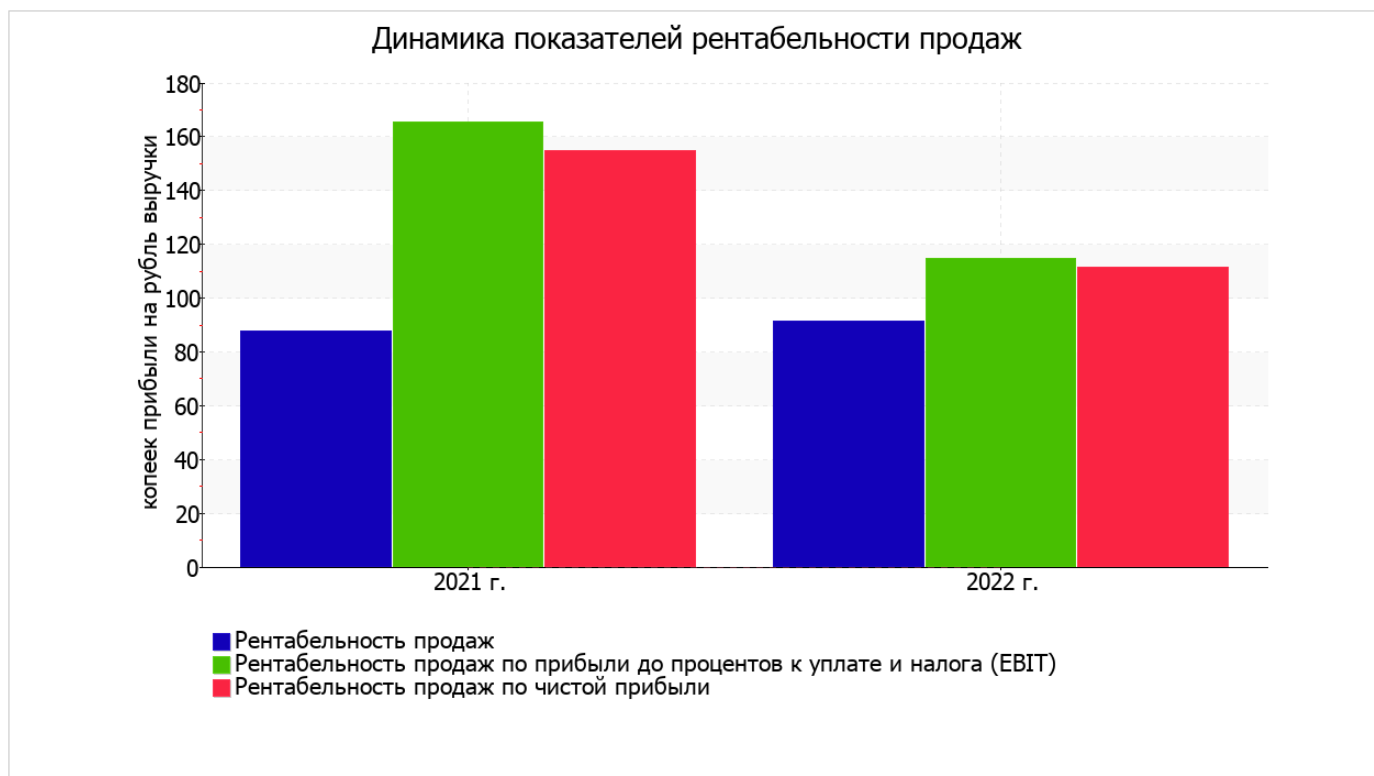
3.2. Анализ рентабельности

Показатели рентабельности	Значения показателя (в %, или в копейках с рубля)		Изменение показателя	
	2021 г.	2022 г.	коп., (гр.3 - гр.2)	± % ((3-2) : 2)
1. Рентабельность продаж (величина прибыли от продаж в каждом рубле выручки). нормальное значение для данной отрасли: 4% и более.	87,6	91,4	+3,8	+4,3
2. Рентабельность продаж по ЕВІТ (величина прибыли от продаж до уплаты процентов и налогов в каждом рубле выручки).	165,5	114,6	-50,9	-30,7
3. Рентабельность продаж по чистой прибыли (величина чистой прибыли в каждом рубле выручки). нормальное значение: 2% и более.	155	111,3	-43,7	-28,2

[За последний период] организация получила прибыль как от продаж, так и в целом от финансово-хозяйственной деятельности, что и обусловило положительные значения всех трех представленных в таблице показателей рентабельности.

[За последний период] организация по обычным видам деятельности получила прибыль в размере **91,4** копеек с каждого рубля выручки от реализации. Более того, имеет место положительная динамика рентабельности продаж по сравнению с данным показателем за аналогичный период прошлого года (**+3,8** коп.).

Показатель рентабельности, рассчитанный как отношение прибыли до процентов к уплате и налогообложения (ЕВІТ) к выручке организации, за последний год составил **114,6%**. То есть в каждом рубле выручки организации содержалось **114,6** коп. прибыли до налогообложения и процентов к уплате.



Рентабельность использования вложенного в предпринимательскую деятельность капитала представлена в следующей таблице.

Показатель рентабельности	Значение показателя, %	Расчет показателя
	2022 г.	
Рентабельность собственного капитала (ROE)	5,4	Отношение чистой прибыли к средней величине собственного капитала. нормальное значение для данной отрасли: не менее 11%.
Рентабельность активов (ROA)	5,1	Отношение чистой прибыли к средней стоимости активов. нормальное значение для данной отрасли: 4% и более.
Прибыль на задействованный капитал (ROCE)	5,6	Отношение прибыли до уплаты процентов и налогов (ЕВIT) к собственному капиталу и долгосрочным обязательствам.

[За последний период] каждый рубль собственного капитала организации обеспечил чистую прибыль в размере 0,054 руб.

за период 01.01–31.12.2022 рентабельность активов имеет достаточно хорошее значение, равное 5,1%.

3.3. Расчет показателей деловой активности (оборачиваемости)

Далее в таблице рассчитаны показатели оборачиваемости ряда активов, характеризующие скорость возврата вложенных в предпринимательскую деятельность средств, а также показатель оборачиваемости кредиторской задолженности при расчетах с поставщиками и подрядчиками.

Показатель оборачиваемости	Значение в днях	Коэфф. 2022 г.
	2022 г.	
Оборачиваемость оборотных средств (отношение средней величины оборотных активов к среднедневной выручке*; нормальное значение для данной отрасли: 104 и менее дн.)	5 796	0,1
Оборачиваемость запасов (отношение средней стоимости запасов к среднедневной себестоимости проданных товаров; нормальное значение для данной отрасли: 32 и менее дн.)	–	–
Оборачиваемость кредиторской задолженности (отношение средней величины кредиторской задолженности к среднедневной выручке)	229	1,6
Оборачиваемость активов (отношение средней стоимости активов к среднедневной выручке; нормальное значение для данной отрасли: 157 и менее дн.)	8 021	<0,1
Оборачиваемость собственного капитала (отношение средней величины собственного капитала к среднедневной выручке)	7 486	<0,1

* Приведен расчет показателя в днях. Значение коэффициента равно отношению 365 к значению показателя в днях.

Данные об оборачиваемости активов за год свидетельствуют о том, что организация получает выручку, равную сумме всех имеющихся активов за 8021 календарный день (т.е. 22 года).

4. Выводы по результатам анализа

Ниже обобщены ключевые финансовые показатели АКЦИОНЕРНОЕ ОБЩЕСТВО "АМЕТИС" за весь анализируемый период

Показатели финансового положения и результатов деятельности организации, имеющие хорошие значения:

- коэффициент автономии неоправданно высок (0,93);
- чистые активы превышают уставный капитал, однако за весь анализируемый период произошло снижение их величины;
- существенная, по сравнению с общей стоимостью активов организации чистая прибыль (5,1% за последний год);
- положительная динамика рентабельности продаж (+3,8 процентных пункта от рентабельности 87,6% за аналогичный период года, предшествующего отчётному);
- изменение собственного капитала практически соответствует общему изменению активов АКЦИОНЕРНОЕ ОБЩЕСТВО "АМЕТИС";
- чистая прибыль за последний год составила 2 813 тыс. руб.

Среди показателей, исключительно хорошо характеризующих финансовое положение организации, можно выделить такие:

- по состоянию на 31.12.2022 коэффициент обеспеченности собственными оборотными средствами демонстрирует вполне соответствующее нормальному значению – 0,92;
- коэффициент текущей (общей) ликвидности полностью соответствует нормативному значению;
- коэффициент покрытия инвестиций имеет хорошее значение (доля собственного капитала и долгосрочных обязательств составляет 93% от общего капитала организации);
- абсолютная финансовая устойчивость по величине излишка собственных оборотных средств.

Приведенные ниже 2 показателя финансового положения и результатов деятельности организации имеют неудовлетворительные значения:

- ниже принятой нормы коэффициент абсолютной ликвидности;
- значительное падение прибыли до процентов к уплате и налогообложения (ЕВИТ) на рубль выручки АКЦИОНЕРНОЕ ОБЩЕСТВО "АМЕТИС" (-50,9 коп. от данного показателя рентабельности за аналогичный период прошлого года).

Показателем, имеющим значение на границе норматива, является следующий – за период 01.01–31.12.2022 получена прибыль от продаж (2 309 тыс. руб.), однако наблюдалась ее отрицательная динамика по сравнению с аналогичным периодом прошлого года (-1 957 тыс. руб.).

Приведенный анализ свидетельствует о положительном финансовом состоянии АКЦИОНЕРНОЕ ОБЩЕСТВО "АМЕТИС", возможности отвечать по своим обязательствам. Финансовое состояние организации позволяют использовать не только внутренние ресурсы, но и привлекать заемные средства.