

Пояснительная записка к бухгалтерской отчетности

1. Сведения об организации

Наименование юридического лица:

Общество с ограниченной ответственностью "АЛЬТЕРНАТИВА"

Идентификационный номер налогоплательщика (ИНН): 7500001453

Код причины постановки на учет (КПП): 750001001

Основным видом деятельности, который является преобладающим и имеет приоритетное значение для организации, является строительство жилых и нежилых зданий (ОКВЭД 41.20).

2. Анализ финансового положения

2.1. Структура имущества и источники его формирования

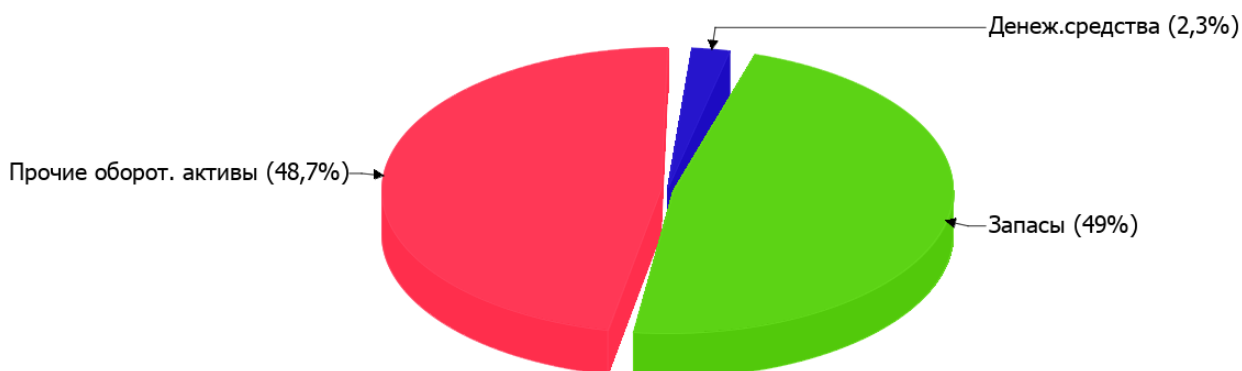
Показатель	Значение показателя				Изменение за анализируемый период	
	в тыс. руб.		в % к валюте баланса		тыс. руб. (гр.3- гр.2)	± % ((гр.3- гр.2) : гр.2)
	31.12.2021	31.12.2022	на начало анализируемого периода (31.12.2021)	на конец анализируемого периода (31.12.2022)		
Актив						
Внеоборотные активы	-	-	-	-	-	-
Оборотные	-	1 096	-	100	+1 096	-
Пассив						
Собственный капитал	-	962	-	87,8	+962	-
Долгосрочные обязательства	-	-	-	-	-	-
Краткосрочные обязательства	-	134	-	12,2	+134	-
Валюта баланса	-	1 096	100	100	+1 096	-

* Без доходов будущих периодов, включенных в собственный капитал.

Структура активов организации по состоянию на 31.12.2022 характеризуется отсутствием внеоборотных средств при 100% текущих активов.

Структура активов организации в разрезе основных групп представлена ниже на диаграмме:

Структура активов организации на 31 декабря 2022 г.

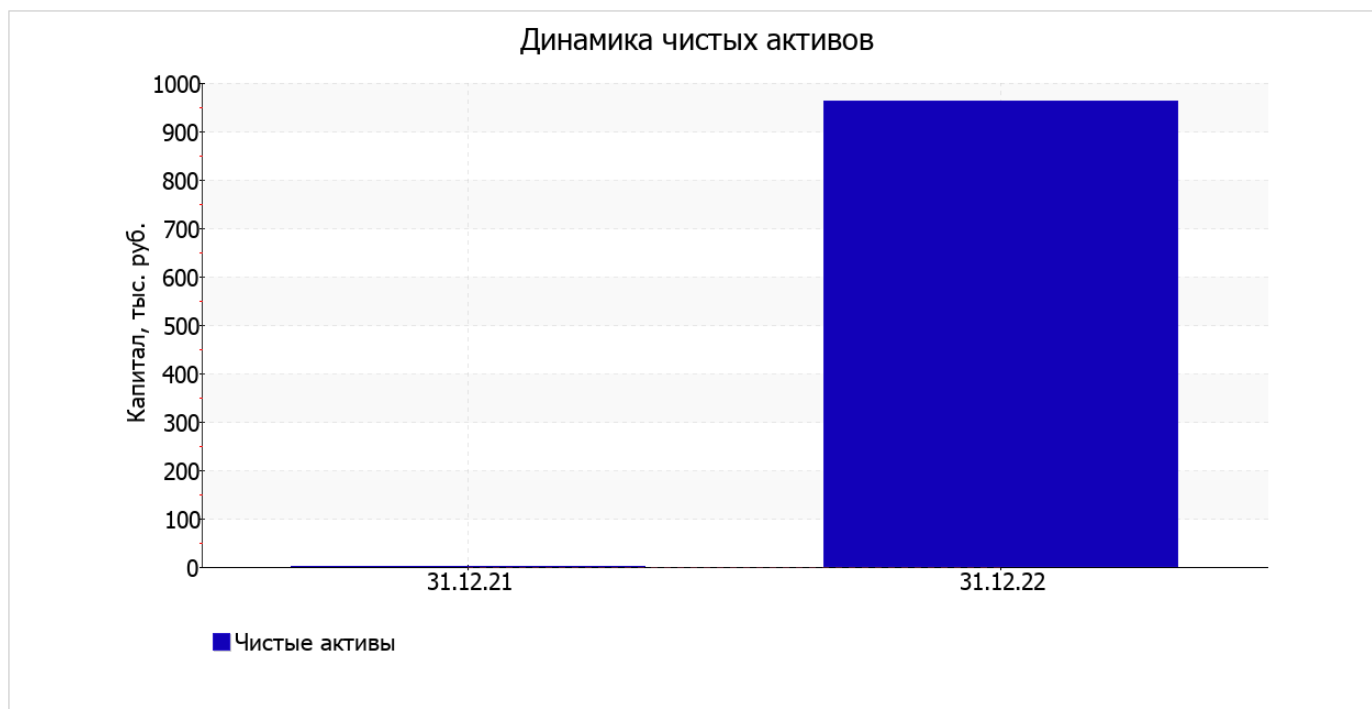


на последний день анализируемого периода собственный капитал организации равнялся 962 тыс. руб. изменение собственного капитала за весь анализируемый период составило +962 тыс. руб.

2.2. Оценка стоимости чистых активов организации

Показатель	Значение показателя				Изменение	
	в тыс. руб.		в % к валюте баланса		тыс. руб. (гр.3-гр.2)	± % ((гр.3- гр.2) : гр.2)
	31.12.2021	31.12.2022	на начало анализируемого периода (31.12.2021)	на конец анализируемого периода (31.12.2022)		
1. Чистые активы	0	962	–	87,8	+962	–

Имеющаяся величина чистых активов положительно характеризует финансовое положение, полностью удовлетворяя требованиям нормативных актов к величине чистых активов организации. Ниже на графике представлено изменение чистых активов организации.



2.3. Анализ финансовой устойчивости организации

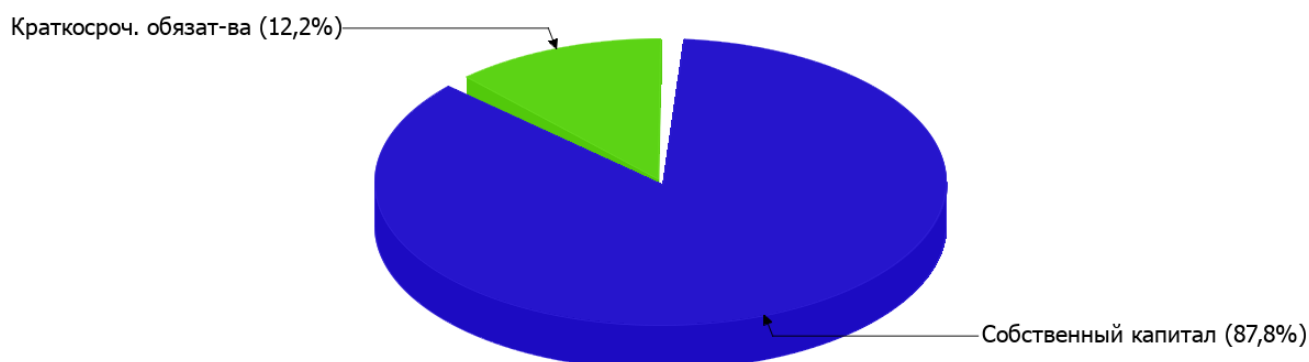
2.3.1. Основные показатели финансовой устойчивости организации

Показатель	Значение показателя		Изменение показателя (гр.3-гр.2)	Описание показателя и его нормативное значение
	31.12.2021	31.12.2022		
Коэффициент автономии	–	0,88	+0,88	Отношение собственного капитала к общей сумме капитала. нормальное значение для данной отрасли: не менее 0,4 (оптимальное 0,5-0,7).
Коэффициент обеспеченности собственными оборотными средствами	–	0,88	+0,88	Отношение собственных оборотных средств к оборотным активам. нормальное значение: не менее 0,1.
Коэффициент покрытия инвестиций	–	0,88	+0,88	Отношение собственного капитала и долгосрочных обязательств к общей сумме капитала. нормальное значение для данной отрасли: 0,65 и более.
Коэффициент обеспеченности запасов	–	1,79	+1,79	Отношение собственных оборотных средств к стоимости запасов. нормальное значение: 0,5 и более.
Коэффициент краткосрочной задолженности	–	1	+1	Отношение краткосрочной задолженности к общей сумме задолженности.

Коэффициент автономии организации на 31 декабря 2022 г. составил **0,88**. Данный коэффициент характеризует степень зависимости организации от заемного капитала. Полученное здесь значение говорит о неоправданно высокой доли собственного капитала (**88%**) в общем капитале; организация слишком осторожно относится к привлечению заемных денежных средств. за последний год коэффициент автономии увеличился на **0,88**.

Наглядно структура капитала организации представлена ниже на диаграмме: При этом необходимо отметить, что долгосрочные обязательства не нашли отражение на диаграмме ввиду их отсутствия.

Структура капитала организации на 31 декабря 2022 г.



на последний день анализируемого периода коэффициент обеспеченности собственными оборотными средствами равнялся **0,88**. за весь рассматриваемый период коэффициент обеспеченности собственными оборотными средствами увеличился на **0,88**. на 31.12.2022 значение коэффициента является очень хорошим.

в течение анализируемого периода коэффициент покрытия инвестиций увеличился с – до **0,88** (т. е. на **0,88**). Значение коэффициента на 31.12.2022 полностью соответствует нормативному значению.

коэффициент обеспеченности материальных запасов на 31 декабря 2022 г. равнялся **1,79**, что на **1,79** превышает значение по состоянию на 31.12.2021. коэффициент обеспеченности материальных запасов на 31.12.2022 демонстрирует исключительно хорошее значение.

Коэффициент краткосрочной задолженности Общество с ограниченной ответственностью "АЛЬТЕРНАТИВА" показывает на отсутствие долгосрочной задолженности при 100% краткосрочной.

2.4. Ликвидность

Показатель ликвидности	Значение показателя		Изменение показателя (гр.3 - гр.2)	Расчет, рекомендованное значение
	31.12.2021	31.12.2022		
Коэффициент текущей (общей) ликвидности	–	8,18	+8,18	Отношение текущих активов к краткосрочным обязательствам. нормальное значение для данной отрасли: 1,7 и более.
Коэффициент абсолютной ликвидности	–	0,19	+0,19	Отношение денежных средств и их эквивалентов к краткосрочным обязательствам. нормальное значение: 0,2 и более.

[На конец периода] значение коэффициента текущей ликвидности (**8,18**) соответствует норме. [За весь период] коэффициент текущей ликвидности вырос на **8,18**.

При норме 0,2 значение коэффициента абсолютной ликвидности составило **0,19**. При этом следует отметить имевшую место положительную динамику – в течение анализируемого периода коэффициент вырос на **0,19**.

3. Анализ эффективности деятельности организации

3.1. Обзор результатов деятельности

Основные финансовые результаты деятельности Общество с ограниченной ответственностью "АЛЬТЕРНАТИВА" за весь рассматриваемый период приведены ниже в таблице.

По данным "Отчета о финансовых результатах" за год организация получила прибыль от продаж в размере **705** тыс. руб., что составило 56,5% от выручки.

Показатель	Значение показателя, тыс. руб.
	2022 г.
1. Выручка	1 247
2. Расходы по обычным видам деятельности	542
3. Прибыль (убыток) от продаж (1-2)	705
4. Прочие доходы и расходы, кроме процентов к уплате	-92
5. ЕБИТ (прибыль до уплаты процентов и налогов) (3+4)	613
6. Проценты к уплате	–
7. Налоги на прибыль (доходы)	–
8. Чистая прибыль (убыток) (5-6-7)	613

3.2. Анализ рентабельности

Показатели рентабельности	Значения показателя (в %, или в копейках с рубля)
	2022 г.
1. Рентабельность продаж (величина прибыли от продаж в каждом рубле выручки). нормальное значение для данной отрасли: 4% и более.	56,5
2. Рентабельность продаж по ЕБИТ (величина прибыли от продаж до уплаты процентов и налогов в каждом рубле выручки).	49,2
3. Рентабельность продаж по чистой прибыли (величина чистой прибыли в каждом рубле выручки). нормальное значение: 2% и более.	49,2

[За последний период] организация получила прибыль как от продаж, так и в целом от финансово-хозяйственной деятельности, что и обусловило положительные значения всех трех представленных в таблице показателей рентабельности.

[За последний период] организация по обычным видам деятельности получила прибыль в размере **56,5** копеек с каждого рубля выручки от реализации.

Показатель рентабельности, рассчитанный как отношение прибыли до процентов к уплате и налогообложения (ЕБИТ) к выручке организации, за период 01.01–31.12.2022 составил **49,2%**. Это значит, что в каждом рубле выручки организации содержалось **49,2** коп. прибыли до налогообложения и процентов к уплате.

Далее в таблице представлены три основных показателя, характеризующие рентабельность использования вложенного в предпринимательскую деятельность капитала.

Показатель рентабельности	Значение показателя, %	Расчет показателя
	2022 г.	
Рентабельность собственного капитала (ROE)	127,4	Отношение чистой прибыли к средней величине собственного капитала. нормальное значение для данной отрасли: 10% и более.
Рентабельность активов (ROA)	111,9	Отношение чистой прибыли к средней стоимости активов. нормальное значение для данной отрасли: 3% и более.
Прибыль на задействованный капитал (ROCE)	127,4	Отношение прибыли до уплаты процентов и налогов (ЕБИТ) к собственному капиталу и долгосрочным обязательствам.

[За последний период] каждый рубль собственного капитала организации принес 1,274 руб. чистой прибыли.

за последний год рентабельность активов демонстрирует очень хорошее значение – 111,9%.

3.3. Расчет показателей деловой активности (оборачиваемости)

Далее в таблице рассчитаны показатели оборачиваемости ряда активов, характеризующие скорость возврата вложенных в предпринимательскую деятельность денежных средств, а также показатель оборачиваемости кредиторской задолженности при расчетах с поставщиками и подрядчиками.

Показатель оборачиваемости	Значение в днях	Коэфф. 2022 г.
	2022 г.	
Оборачиваемость оборотных средств (отношение средней величины оборотных активов к среднедневной выручке*; нормальное значение для данной отрасли: не более 156 дн.)	160	2,3
Оборачиваемость запасов (отношение средней стоимости запасов к среднедневной себестоимости проданных товаров; нормальное значение для данной отрасли: 19 и менее дн.)	–	–
Оборачиваемость кредиторской задолженности (отношение средней величины кредиторской задолженности к среднедневной выручке)	4	83,1
Оборачиваемость активов (отношение средней стоимости активов к среднедневной выручке; нормальное значение для данной отрасли: 181 и менее дн.)	160	2,3
Оборачиваемость собственного капитала (отношение средней величины собственного капитала к среднедневной выручке)	141	2,6

* Приведен расчет показателя в днях. Значение коэффициента равно отношению 365 к значению показателя в днях.

Данные об оборачиваемости активов за весь анализируемый период свидетельствуют о том, что организация получает выручку, равную сумме всех имеющихся активов за 160 календарных дней.

4. Выводы по результатам анализа

Ниже по качественному признаку обобщены важнейшие показатели финансового положения (по состоянию по состоянию на 31.12.2022) и результаты деятельности Общество с ограниченной ответственностью "АЛЬТЕРНАТИВА" за весь анализируемый период.

С исключительно хорошей стороны финансовое положение и результаты деятельности организации характеризуют следующие показатели:

- чистые активы превышают уставный капитал, к тому же они увеличились за анализируемый период;
- значение коэффициента обеспеченности собственными оборотными средствами, равное 0,88, является исключительно хорошим;
- коэффициент текущей (общей) ликвидности полностью соответствует нормативному значению;
- отличная рентабельность активов (111,9% за 2022 год);
- коэффициент покрытия инвестиций полностью соответствует норме (доля собственного капитала и долгосрочных обязательств составляет 88% от общего капитала организации);
- абсолютная финансовая устойчивость по величине излишка собственных оборотных средств;
- за 2022 год получена прибыль от продаж (705 тыс. руб.);
- чистая прибыль за 2022 год составила 613 тыс. руб.

Положительно финансовое положение Общество с ограниченной ответственностью "АЛЬТЕРНАТИВА" характеризует следующий показатель – доля собственного капитала неоправданно высока (88%).

Показателем, негативно характеризующим финансовое положение организации, является следующий – коэффициент абсолютной ликвидности ниже принятой нормы.

Анализ свидетельствует об очень хорошем финансовом состоянии организации, ее способности отвечать по своим обязательствам в краткосрочной, и, возможно, долгосрочной перспективе. При данных финансовых показателях Общество с ограниченной ответственностью "АЛЬТЕРНАТИВА" относится к категории надежных заемщиков и может рассчитывать на получение кредитов.