

**Пояснения к бухгалтерскому балансу
и отчету о финансовых результатах (тыс. руб.)**

1. Нематериальные активы и расходы на научно-исследовательские, опытно-конструкторские и технологические работы (НИОКР)

1.1. Наличие и движение нематериальных активов

с.1

Наименование показателя	Код	Период	На начало года		Изменения за период								На конец периода	
			первоначальная стоимость	накоплен- ная аморти- зация и убытки от обесцене- ния	Поступило	Выбыло		начислено амортиза- ции	убыток от обесцене- ния	Переоценка		первоначальная стоимость	накоплен- ная аморти- зация и убытки от обесцене- ния	
						первоначальная стоимость	накоплен- ная аморти- зация и убытки от обесцене- ния			Первоначальная стоимость	Накоплен- ная аморти- зация			
Нематериальные активы - всего в том числе:	5100	за 2022г.	-	-	-	-	-	-	-	-	-	-	-	-
	5110	за 2021г.	-	-	-	-	-	-	-	-	-	-	-	-
	5101	за 2022г.	-	-	-	-	-	-	-	-	-	-	-	-
	5111	за 2021г.	-	-	-	-	-	-	-	-	-	-	-	-

1.2. Первоначальная стоимость нематериальных активов, созданных самой организацией

Наименование показателя	Код	На 31 декабря 2022 г.	На 31 декабря 2021 г.	На 31 декабря 2020 г.
Всего	5120	-	-	-
в том числе:	5121	-	-	-

1.3. Нематериальные активы с полностью погашенной стоимостью

Наименование показателя	Код	На 31 декабря 2022 г.	На 31 декабря 2021 г.	На 31 декабря 2020 г.
Всего	5130	-	-	-
в том числе:	5131	-	-	-

1.4. Наличие и движение результатов НИОКР

Наименование показателя	Код	Период	На начало года		Изменения за период				На конец периода	
			первоначальная стоимость	часть стоимости, списанной на расходы	Поступило	Выбыло		часть стоимости, списанной на расходы за период	первоначальная стоимость	часть стоимости, списанной на расходы
						первоначальная стоимость	часть стоимости, списанной на расходы			
НИОКР - всего	5140	за 2022г.	-	-	-	-	-	-	-	-
	5150	за 2021г.	-	-	-	-	-	-	-	-
в том числе:	5141	за 2022г.	-	-	-	-	-	-	-	-
	5151	за 2021г.	-	-	-	-	-	-	-	-

1.5. Незаконченные и неоформленные НИОКР и незаконченные операции по приобретению нематериальных активов

Наименование показателя	Код	Период	На начало года	Изменения за период			На конец периода
				затраты за период	списано затрат как не давших положительного результата	принято к учету в качестве нематериальных активов или НИОКР	
Затраты по незаконченным исследованиям и разработкам - всего	5160	за 2022г.	-	-	-	-	-
	5170	за 2021г.	-	-	-	-	-
в том числе:	5161	за 2022г.	-	-	-	-	-
	5171	за 2021г.	-	-	-	-	-
	5180	за 2022г.	-	-	-	-	-
незаконченные операции по приобретению нематериальных активов - всего	5190	за 2021г.	-	-	-	-	-
	5181	за 2022г.	-	-	-	-	-
в том числе:	5191	за 2021г.	-	-	-	-	-
	5191	за 2021г.	-	-	-	-	-

Руководитель  Наумкина Лариса Ивановна
(подпись) (расшифровка подписи)

30 марта 2022 г.

2. Основные средства

2.1. Наличие и движение основных средств

[illegible]

2.2. Незавершенные капитальные вложения

Наименование показателя	Код	Период	На начало года	Изменения за период			На конец периода
				затраты за период	списано	принято к учету в качестве основных средств или увеличена стоимость	
Незавершенное строительство и незаконченные операции по приобретению, модернизации и т.п. основных средств - всего	5240	за 2022г.	-	-	-	-	-
	5250	за 2021г.	-	-	-	-	-
в том числе:	5241	за 2022г.	-	-	-	-	-
	5251	за 2021г.	-	-	-	-	-

2.3. Изменение стоимости основных средств в результате достройки, дооборудования, реконструкции и частичной ликвидации

Наименование показателя	Код	за 2022г.	за 2021г.
Увеличение стоимости объектов основных средств в результате достройки, дооборудования, реконструкции - всего	5260	-	-
в том числе:	5261	-	-
Уменьшение стоимости объектов основных средств в результате частичной ликвидации - всего:	5270	-	-
в том числе:	5271	-	-

2.4. Иное использование основных средств

Наименование показателя	Код	На 31 декабря 2022 г.	На 31 декабря 2021 г.	На 31 декабря 2020 г.
Передаваемые в аренду основные средства, числящиеся на балансе	5280	-	-	-
Передаваемые в аренду основные средства, числящиеся за балансом	5281	-	-	-
Полученные в аренду основные средства, числящиеся на балансе	5282	-	-	-
Полученные в аренду основные средства, числящиеся за балансом	5283	5 767	5 767	5 767
Объекты недвижимости, принятые в эксплуатацию и фактически используемые, находящиеся в процессе государственной регистрации	5284	-	-	-
Основные средства, переведенные на консервацию	5285	-	-	-
Иное использование основных средств	5286	-	-	-
(залог и др.)	5287	-	-	-
Балансовая стоимость неамортизируемых основных средств	5288	-	-	-



 Руководитель Наумкина Лариса Ивановна

 (подпись) (расшифровка подписи)

30 марта 2022 г.

3. Финансовые вложения

3.1. Наличие и движение финансовых вложений

Наименование показателя	Код	Период	На начало года		Изменения за период					На конец периода	
			первоначальная стоимость	накопленная корректура	Поступило	выбыло (погашено)		начисление процентов (включая первоначальной стоимости до номинальной)	Текущей рыночной стоимости (убытков от обесценения)	первоначальная стоимость	накопленная корректура
						первоначальная стоимость	накопленная корректура				
Долгосрочные - всего	5301	за 2022г.	1 500	-	-	120	-	-	-	1 380	-
	5311	за 2021г.	1 500	-	-	-	-	-	-	1 500	-
в том числе:											
	5302	за 2022г.	-	-	-	-	-	-	-	-	-
	5312	за 2021г.	-	-	-	-	-	-	-	-	-
Краткосрочные - всего	5305	за 2022г.	109	-	4	113	-	-	-	-	-
	5315	за 2021г.	230	-	220	341	-	-	-	109	-
в том числе:											
	5306	за 2022г.	-	-	-	-	-	-	-	-	-
	5316	за 2021г.	-	-	-	-	-	-	-	-	-
	5300	за 2022г.	1 609	-	4	233	-	-	-	1 380	-
Финансовых вложений - итого	5310	за 2021г.	1 730	-	220	341	-	-	-	1 609	-

3.2. Иное использование финансовых вложений


Наименование показателя	Код	На 31 декабря 2022 г.	На 31 декабря 2021 г.	На 31 декабря 2020 г.
Финансовые вложения, находящиеся в залоге - всего	5320	-	-	-
в том числе:				
Финансовые вложения, переданные третьим лицам (кроме продажи) - всего	5321	-	-	-
в том числе:	5325	-	-	-
Иное использование финансовых вложений	5326	-	-	-
	5329	-	-	-

Руководитель Наумкина Лариса Ивановна

(подпись)

(расшифровка подписи)

30 марта 2022 г.



4.1. Наличие и движение запасов

[illegible]

4.2. Запасы в запоре

Наименование показателя	Код	На 31 декабря 2022 г.	На 31 декабря 2021 г.	На 31 декабря 2020 г.
Запасы, не оплаченные на отчетную дату - всего	5440	-	-	-
в том числе:				
Запасы, находящиеся в запоре по договору - всего	5441	-	-	-
в том числе:	5445	-	-	-
	5446	-	-	-



 Руководитель _____ (подпись)

 Наумкина Лариса Ивановна

 _____ (расшифровка подписи)

 30 марта 2022 г.

5. Дебиторская и кредиторская задолженность
5.1. Наличие и движение дебиторской задолженности

Наименование показателя	Код	Период	На начало года		Изменения за период							На конец периода			
					поступление				выбыло						
			учтенная по условиям договора	величина резерва по сомнитель- ным долгам	в результате хозяйственных операций (сумма долга по сделке, операции)	причитающиеся проценты, штрафы и иные начисления	погаше- ние	описание на финансовый результат	восста- новление резерва	перевод из долго- в краткосроч- ную задолжен- ность	перевод из дебитор- ской в кре- диторскую задолжен- ность	перевод из кредитор- ской в де- биторскую задолжен- ность	учтенная по условиям договора	величина резерва по сомнитель- ным долгам	
Долгосрочная дебиторская задолженность - всего	5501	за 2022г.	-	-	-	-	-	-	-	-	-	-	-	-	-
	5521	за 2021г.	-	-	-	-	-	-	-	-	-	-	-	-	-
	в том числе:														
	5502	за 2022г.	-	-	-	-	-	-	-	-	-	-	-	-	-
Расчеты с покупателями и заказчиками	5522	за 2021г.	-	-	-	-	-	-	-	-	-	-	-	-	-
	5503	за 2022г.	-	-	-	-	-	-	-	-	-	-	-	-	-
	5523	за 2021г.	-	-	-	-	-	-	-	-	-	-	-	-	-
	5504	за 2022г.	-	-	-	-	-	-	-	-	-	-	-	-	-
Прочая	5524	за 2021г.	-	-	-	-	-	-	-	-	-	-	-	-	-
	5505	за 2022г.	-	-	-	-	-	-	-	-	-	-	-	-	-
	5525	за 2021г.	-	-	-	-	-	-	-	-	-	-	-	-	-
	5510	за 2022г.	14 579	(1 211)	9 375	-	(13 492)	-	(2 991)	-	-	X	X	10 628	(302)
Краткосрочная дебиторская задолженность - всего	5530	за 2021г.	29 818	-	14 078	-	(29 414)	-	(653)	-	96	-	-	14 579	(1 211)
	в том числе:														
Расчеты с покупателями и заказчиками	5511	за 2022г.	11 138	(1 211)	6 148	-	(11 086)	-	(2 991)	-	-	-	-	6 200	(302)
	5531	за 2021г.	6 052	-	11 086	-	(6 000)	-	(653)	-	-	-	-	11 138	(1 211)
	5512	за 2022г.	3 028	-	1 547	-	(2 401)	-	-	-	-	-	-	2 174	-
	5532	за 2021г.	23 547	-	2 773	-	(23 292)	-	-	-	-	-	-	3 028	-
Прочая	5513	за 2022г.	413	-	1 680	-	(5)	-	-	-	-	-	-	166	-
	5533	за 2021г.	218	-	219	-	(121)	-	-	-	96	-	-	413	-
	5514	за 2022г.	-	-	-	-	-	-	-	-	X	X	-	-	-
	5534	за 2021г.	-	-	-	-	-	-	-	-	-	X	-	-	-
Итого	5500	за 2022г.	14 579	(1 211)	9 375	-	(13 492)	-	(2 991)	X	-	166	10 628	(302)	-
	5520	за 2021г.	29 818	-	14 078	-	(29 414)	-	(653)	X	96	-	-	14 579	(1 211)

5.2. Просроченная дебиторская задолженность

Наименование показателя	Код	На 31 декабря 2022 г.		На 31 декабря 2021 г.		На 31 декабря 2020 г.	
		учтенная по условиям договора	балансовая стоимость	учтенная по условиям договора	балансовая стоимость	учтенная по условиям договора	балансовая стоимость
Всего	5540	-	-	-	-	-	-
в том числе:							
расчеты с покупателями и заказчиками	5541	-	-	-	-	-	-
расчеты с поставщиками и заказчиками (в части авансовых платежей, предоплат)	5542	-	-	-	-	-	-
прочая	5543	-	-	-	-	-	-
	5544	-	-	-	-	-	-

5.3. Наличие и движение кредиторской задолженности

Наименование показателя	Код	Период	Остаток на начало года	Изменения за период						Остаток на конец периода	
				поступление		выбыло		перевод из долго- в краткосроч- ную задолжен- ность	перевод из дебитор- ской в кре- диторскую задолжен- ность		перевод из кредито- рской в де- биторскую задолжен- ность
				в результате хозяйственных операций (сумма долга по сделке, операции)	причитающиеся проценты, штрафы и иные начисления	погаше- ние	списание на финансовый результат				
Долгосрочная кредиторская задолженность - всего	5551	за 2022г.	-	-	-	-	-	-	-	-	-
в том числе:	5571	за 2021г.	-	-	-	-	-	-	-	-	-
кредиты	5552	за 2022г.	-	-	-	-	-	-	-	-	-
	5572	за 2021г.	-	-	-	-	-	-	-	-	-
займы	5553	за 2022г.	-	-	-	-	-	-	-	-	-
	5573	за 2021г.	-	-	-	-	-	-	-	-	-
прочая	5554	за 2022г.	-	-	-	-	-	-	-	-	-
	5574	за 2021г.	-	-	-	-	-	-	-	-	-
	5555	за 2022г.	-	-	-	-	-	-	X	X	-
	5575	за 2021г.	-	-	-	-	-	-	X	X	-
Краткосрочная кредиторская задолженность - всего	5560	за 2022г.	45 536	17 633	-	(20 375)	-	-	-	166	42 961
в том числе:	5580	за 2021г.	31 362	54 124	152	(40 198)	-	-	96	-	45 536
расчеты с поставщиками и подрядчиками	5561	за 2022г.	40 543	14 559	-	(17 304)	-	-	-	-	37 798
	5581	за 2021г.	17 235	40 220	-	(16 912)	-	-	-	-	40 543
авансы полученные	5562	за 2022г.	2 070	2 924	-	(1 711)	-	-	-	-	3 282
	5582	за 2021г.	2 531	1 723	-	(2 185)	-	-	-	-	2 070
расчеты по налогам и взносам	5563	за 2022г.	1 829	150	-	(915)	-	-	-	166	1 231
	5583	за 2021г.	793	1 005	-	(65)	-	-	96	-	1 829
кредиты	5564	за 2022г.	-	-	-	-	-	-	-	-	-
	5584	за 2021г.	800	10 081	80	(10 962)	-	-	-	-	-
займы	5565	за 2022г.	-	-	-	-	-	-	-	-	-
	5585	за 2021г.	10 003	-	71	(10 074)	-	-	-	-	-
прочая	5566	за 2022г.	1 095	-	-	(445)	-	-	-	-	650
	5586	за 2021г.	-	1 095	-	-	-	-	-	-	1 095
	5567	за 2022г.	-	-	-	-	-	-	X	X	-
	5587	за 2021г.	-	-	-	-	-	-	X	X	-
Итого	5550	за 2022г.	45 536	17 633	-	(20 375)	-	X	-	166	42 961
	5570	за 2021г.	31 362	54 124	152	(40 198)	-	X	96	-	45 536

5.4. Просроченная кредиторская задолженность

Наименование показателя	Код	На 31 декабря 2022 г.	На 31 декабря 2021 г.	На 31 декабря 2020 г.
Всего	5590	-	-	-
в том числе:				
расчеты с поставщиками и подрядчиками	5591	-	-	-
расчеты с покупателями и заказчиками	5592	-	-	-
прочая задолженность	5593	-	-	-
	5594	-	-	-

Руководитель  (подпись) Наумкина Лариса Ивановна
(расшифровка подписи)

30 марта 2022 г.




6. Затраты на производство (расходы на продажу)*

Наименование показателя	Код	за 2022г.	за 2021г.
Материальные затраты	5610	3	-
Расходы на оплату труда	5620	12 214	13 534
Отчисления на социальные нужды	5630	1 979	2 283
Амортизация	5640	66	97
Прочие затраты	5650	8 642	14 832
Итого по элементам	5660	22 904	30 746
Фактическая себестоимость проданных товаров	5665	-	-
Изменение остатков (прирост [-]): незавершенного производства, готовой продукции и др.	5670	(2 961)	(30 557)
Изменение остатков (уменьшение [+]): незавершенного производства, готовой продукции и др.	5680	-	-
Итого расходы по обычным видам деятельности	5600	19 943	189

* - Для организаций, осуществляющих торговую деятельность добавлена строка 5665, учитывающая фактическую себестоимость товаров

Руководитель  (подпись) Наумкина Лариса Ивановна (расшифровка подписи)

30 марта 2022 г.



7. Оценочные обязательства

Наименование показателя	Код	Остаток на начало года	Признано	Погашено	Списано как избыточная сумма	Остаток на конец периода
Оценочные обязательства - всего	5700	550	815	(1 109)	-	257

Руководитель
(подпись)

Наумкина Лариса Ивановна
(расшифровка подписи)

30 марта 2022 г.




8. Обеспечения обязательств

Наименование показателя	Код	На 31 декабря 2022 г.	На 31 декабря 2021 г.	На 31 декабря 2020 г.
Полученные - всего	5800	-	-	-
в том числе:				
Выданные - всего	5801	-	-	-
в том числе:	5810	-	-	-
	5811	-	-	-


Руководитель Наумкина Лариса Ивановна
(подпись) (расшифровка подписи)

30 марта 2022 г.



9. Государственная помощь

Наименование показателя		за 2022г.		за 2021г.	
Получено бюджетных средств - всего	Код 5900		-		-
в том числе:					
на текущие расходы	5901		-		-
на вложения во внеоборотные активы	5905		-		-
Бюджетные кредиты - всего		На начало года	Получено за год	Возвращено за год	На конец года
	за 2022г.	-	-	-	-
	за 2021г.	-	-	-	-
	5920	-	-	-	-
в том числе:	за 2022г.	-	-	-	-
	за 2021г.	-	-	-	-
	5911	-	-	-	-
	5921	-	-	-	-



Руководитель

(подпись)

Наумкина Лариса Ивановна

(расшифровка подписи)

30 марта 2022 г.