

# Пояснительная записка к бухгалтерской отчетности

## 1. Сведения об организации

Наименование юридического лица:

ООО "Ависта"

Идентификационный номер налогоплательщика (ИНН): 4509003058

Код причины постановки на учет (КПП): 450901001

Основным видом деятельности, который является преобладающим и имеет приоритетное значение для организации, является аренда и лизинг прочих машин и оборудования научного и промышленного назначения (ОКВЭД 77.39.29).

## 2. Анализ финансового положения

### 2.1. Структура имущества и источники его формирования

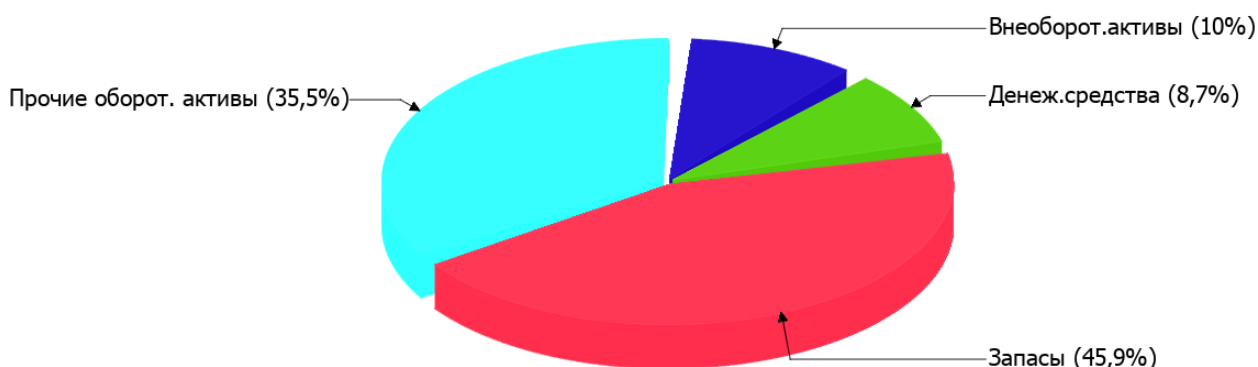
Показатель	Значение показателя				Изменение за анализируемый период	
	в тыс. руб.		в % к валюте баланса		тыс. руб. (гр.3- гр.2)	± % ((гр.3- гр.2) : гр.2)
	31.12.2021	31.12.2022	на начало анализируемого периода (31.12.2021)	на конец анализируемого периода (31.12.2022)		
<b>Актив</b>						
Внеоборотные активы	–	260	–	10	+260	–
Оборотные	1 990	2 352	100	90	+362	+18,2
<b>Пассив</b>						
Собственный капитал	1 548	1 041	77,8	39,9	-507	-32,8
Долгосрочные обязательства	–	–	–	–	–	–
Краткосрочные обязательства	442	1 571	22,2	60,1	+1 129	+3,6 раза
Валюта баланса	1 990	2 612	100	100	+622	+31,3

\* Без доходов будущих периодов, включенных в собственный капитал.

Активы по состоянию на 31.12.2022 характеризуются большой долей (90%) текущих активов и незначительным процентом внеоборотных средств. Активы организации за последний год увеличились на 622 тыс. руб. (на 31,3%). Хотя имело место увеличение активов, собственный капитал уменьшился на 32,8%, что говорит об ухудшении имущественного положения организации.

На диаграмме ниже представлена структура активов организации в разрезе основных групп:

## Структура активов организации на 31 декабря 2022 г.



Рост величины активов организации связан, в первую очередь, с ростом следующих позиций актива бухгалтерского баланса (в скобках указана доля изменения статьи в общей сумме всех положительно изменившихся статей):

- финансовые и другие оборотные активы – 727 тыс. руб. (73,1%)
- материальные внеоборотные активы – 260 тыс. руб. (26,2%)

Одновременно, в пассиве баланса прирост наблюдается по строкам:

- кредиторская задолженность – 829 тыс. руб. (73,4%)
- краткосрочные заемные средства – 300 тыс. руб. (26,6%)

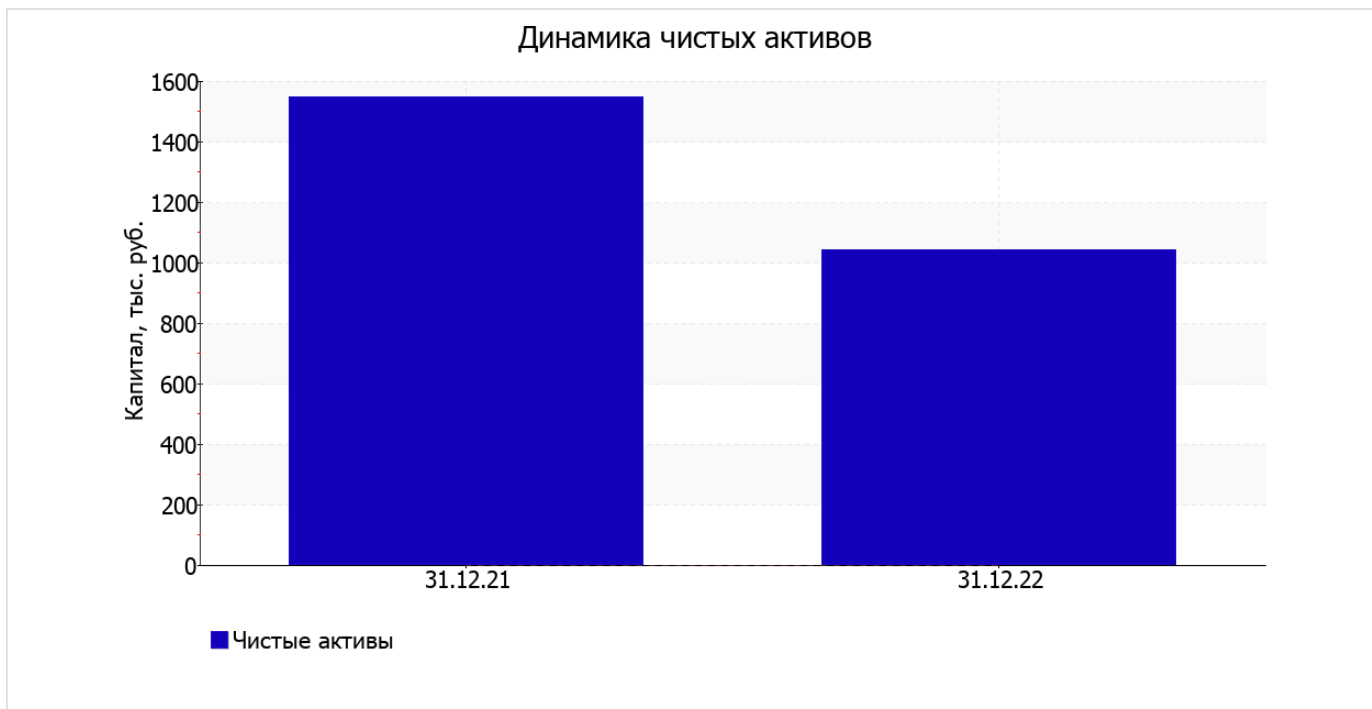
Среди отрицательно изменившихся статей баланса можно выделить "запасы" в активе и "капитал и резервы" в пассиве (-372 тыс. руб. и -507 тыс. руб. соответственно).

собственный капитал организации на 31 декабря 2022 г. равнялся 1 041,0 тыс. руб. за весь рассматриваемый период собственный капитал организации существенно уменьшился (на 507 тыс. руб.).

## 2.2. Оценка стоимости чистых активов организации

Показатель	Значение показателя				Изменение	
	в тыс. руб.		в % к валюте баланса		тыс. руб. (гр.3-гр.2)	± % ((гр.3-гр.2) : гр.2)
	31.12.2021	31.12.2022	на начало анализируемого периода (31.12.2021)	на конец анализируемого периода (31.12.2022)		
1. Чистые активы	1 548	1 041	77,8	39,9	-507	-32,8

Имеющаяся величина чистых активов положительно характеризует финансовое положение, полностью удовлетворяя требованиям нормативных актов к величине чистых активов организации. Однако необходимо отметить снижение чистых активов на 32,8% за весь анализируемый период. Несмотря на нормальную относительно уставного капитала величину чистых активов, их дальнейшее снижение может привести к ухудшению данного соотношения. Ниже на графике представлено изменение чистых активов организации.



## 2.3. Анализ финансовой устойчивости организации

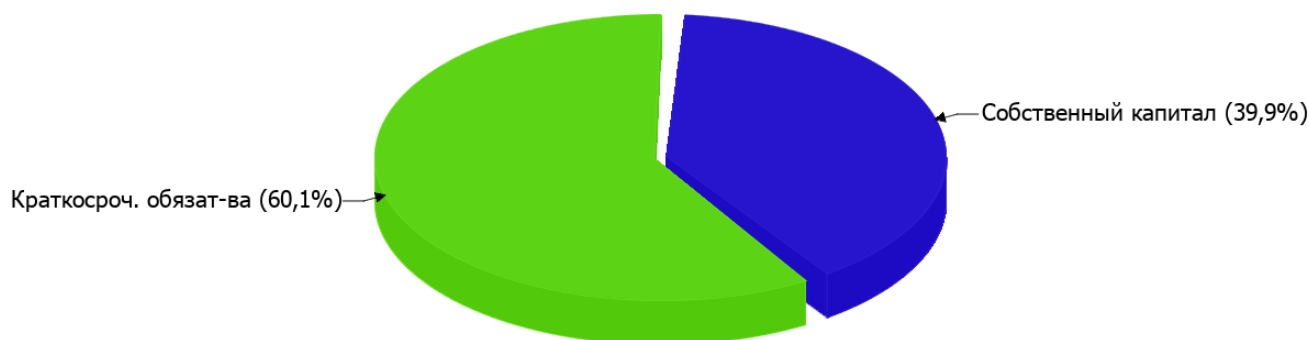
### 2.3.1. Основные показатели финансовой устойчивости организации

Показатель	Значение показателя		Изменение показателя (гр.3-гр.2)	Описание показателя и его нормативное значение
	31.12.2021	31.12.2022		
Коэффициент автономии	0,78	0,4	-0,38	Отношение собственного капитала к общей сумме капитала. нормальное значение для данной отрасли: не менее 0,55 (оптимальное 0,65-0,75).
Коэффициент обеспеченности собственными оборотными средствами	0,78	0,33	-0,45	Отношение собственных оборотных средств к оборотным активам. нормальное значение: 0,1 и более.
Коэффициент покрытия инвестиций	0,78	0,4	-0,38	Отношение собственного капитала и долгосрочных обязательств к общей сумме капитала. нормальное значение для данной отрасли: 0,8 и более.
Коэффициент обеспеченности запасов	0,99	0,65	-0,34	Отношение собственных оборотных средств к стоимости запасов. нормальное значение: не менее 0,5.
Коэффициент краткосрочной задолженности	1	1	-	Отношение краткосрочной задолженности к общей сумме задолженности.

Коэффициент автономии организации на последний день анализируемого периода (31.12.2022) составил **0,4**. Полученное значение свидетельствует о ее значительной зависимости от кредиторов по причине недостатка собственного капитала. коэффициент автономии снизился за весь анализируемый период на **0,38**.

На диаграмме ниже наглядно представлена структура капитала организации: Необходимо отметить, что долгосрочные обязательства на диаграмме не отражены, поскольку полностью отсутствуют.

## Структура капитала организации на 31 декабря 2022 г.



в течение анализируемого периода коэффициент обеспеченности собственными оборотными средствами уменьшился с **0,78** до **0,33** (т.е. на **0,45**). на 31 декабря 2022 г. значение коэффициента можно характеризовать как очень хорошее.

за весь рассматриваемый период коэффициент покрытия инвестиций сильно снизился до **0,4** (**-0,38**). Значение коэффициента на последний день анализируемого периода (31.12.2022) значительно ниже нормы.

на 31 декабря 2022 г. коэффициент обеспеченности материальных запасов равнялся **0,65**. за год наблюдалось значительное снижение коэффициента обеспеченности материальных запасов – на **0,34**. на 31 декабря 2022 г. значение коэффициента обеспеченности материальных запасов можно характеризовать как вполне соответствующее нормальному.

Коэффициент краткосрочной задолженности ООО "Ависта" показывает на отсутствие долгосрочной задолженности при 100% краткосрочной.

## 2.4. Ликвидность

Показатель ликвидности	Значение показателя		Изменение показателя (гр.3 - гр.2)	Расчет, рекомендованное значение
	31.12.2021	31.12.2022		
Коэффициент текущей (общей) ликвидности	4,5	1,5	-3	Отношение текущих активов к краткосрочным обязательствам. нормальное значение для данной отрасли: 1,8 и более.
Коэффициент абсолютной ликвидности	0,5	0,15	-0,35	Отношение денежных средств и их эквивалентов к краткосрочным обязательствам. нормальное значение: 0,2 и более.

[На конец периода] коэффициент текущей (общей) ликвидности не укладывается в норму (**1,5** против нормативного значения 1,8). Более того следует отметить отрицательную динамику показателя – за год коэффициент снизился на **-3**.

Второй коэффициент, характеризующий способность организации погасить всю или часть краткосрочной задолженности за счет денежных средств и их эквивалентов, имеет значение (**0,15**) ниже допустимого предела (норма: 0,2). Более того следует отметить отрицательную динамику показателя – за весь рассматриваемый период коэффициент снизился на **-0,35**.

### 3. Анализ эффективности деятельности организации

#### 3.1. Обзор результатов деятельности

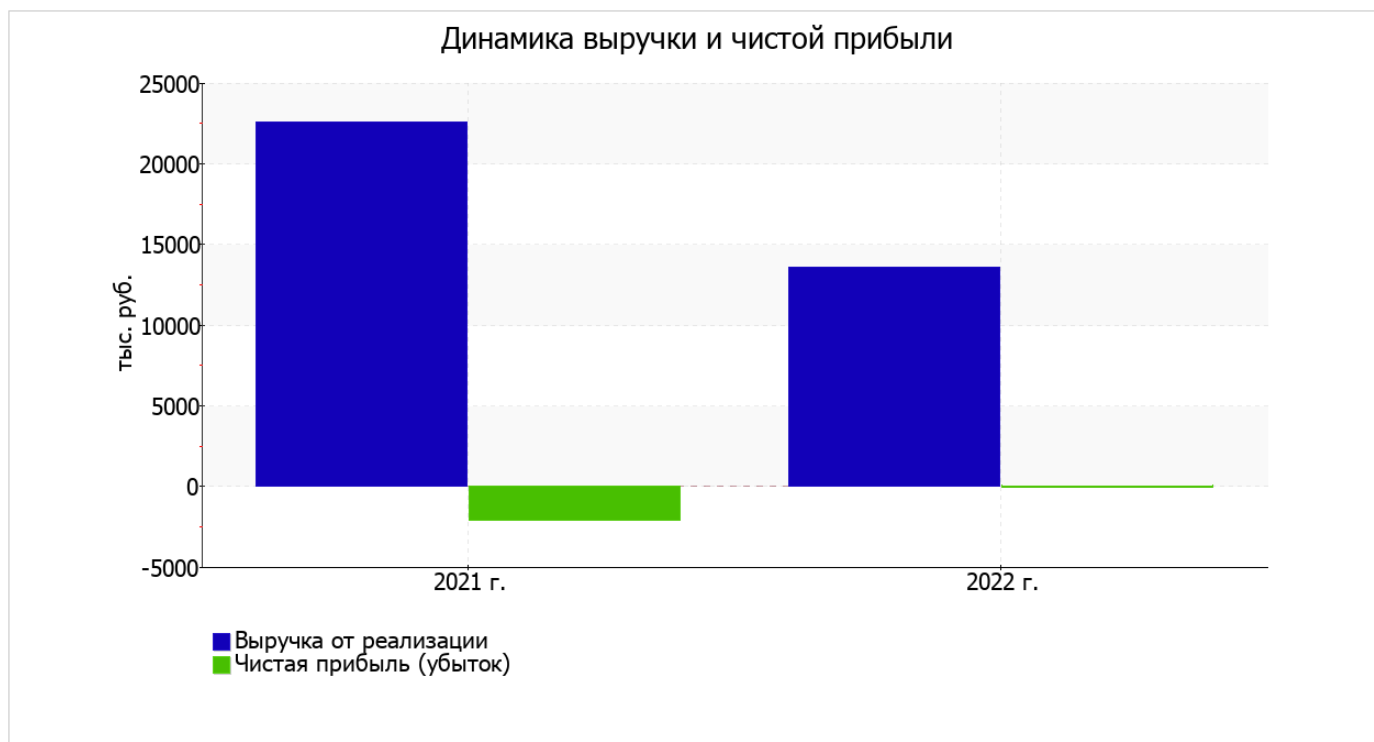
Ниже в таблице приведены основные финансовые результаты деятельности ООО "Ависта" за весь анализируемый период и аналогичный период прошлого года.

По данным "Отчета о финансовых результатах" за весь рассматриваемый период организация получила убыток от продаж в размере 354 тыс. руб., что составило 2,6% от выручки. По сравнению с аналогичным периодом прошлого года убыток от продаж снизился на 1 452 тыс. руб., или на 80,4%.

По сравнению с прошлым периодом в текущем уменьшилась как выручка от продаж, так и расходы по обычной деятельности (на 8 985 и 10 437 тыс. руб. соответственно). Причем в процентном отношении изменение расходов (-42,8%) опережает изменение выручки (-39,8%)

Показатель	Значение показателя, тыс. руб.		Изменение показателя		Средне- годовая величина, тыс. руб.
	2021 г.	2022 г.	тыс. руб. (гр.3 - гр.2)	± % ((3-2) : 2)	
1. Выручка	22 564	13 579	-8 985	-39,8	18 072
2. Расходы по обычным видам деятельности	24 370	13 933	-10 437	-42,8	19 152
3. Прибыль (убыток) от продаж (1-2)	-1 806	-354	+1 452	↑	-1 080
4. Прочие доходы и расходы, кроме процентов к уплате	-35	499	+534	↑	232
5. ЕВИТ (прибыль до уплаты процентов и налогов) (3+4)	-1 841	145	+1 986	↑	-848
6. Проценты к уплате	-	-	-	-	-
7. Налоги на прибыль (доходы)	265	139	-126	-47,5	202
8. Чистая прибыль (убыток) (5-6-7)	-2 106	6	+2 112	↑	-1 050

Изменение выручки наглядно представлено ниже на графике.

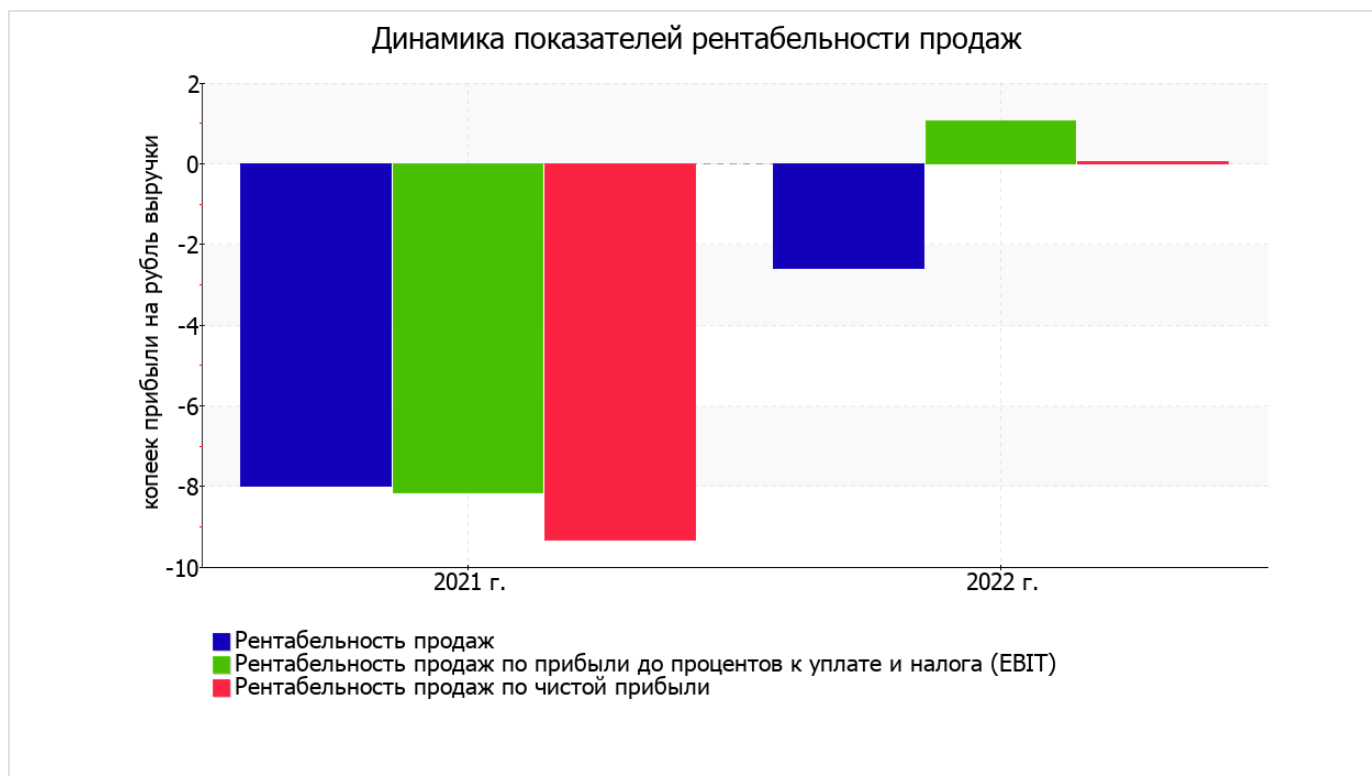


### 3.2. Анализ рентабельности

Показатели рентабельности	Значения показателя (в %, или в копейках с рубля)		Изменение показателя	
	2021 г.	2022 г.	коп., (гр.3 - гр.2)	± % ((3-2) : 2)
1. Рентабельность продаж (величина прибыли от продаж в каждом рубле выручки). нормальное значение для данной отрасли: не менее 9%.	-8	-2,6	+5,4	↑
2. Рентабельность продаж по ЕВІТ (величина прибыли от продаж до уплаты процентов и налогов в каждом рубле выручки).	-8,2	1,1	+9,3	↑
3. Рентабельность продаж по чистой прибыли (величина чистой прибыли в каждом рубле выручки). нормальное значение для данной отрасли: 6% и более.	-9,3	<0,1	+9,3	↑

убыток от продаж в анализируемом периоде составляет **-2,6%** от полученной выручки. Тем не менее, имеет место положительная динамика рентабельности обычных видов деятельности по сравнению с данным показателем за аналогичный период года, предшествующего отчётному, (**+5,4%**).

Показатель рентабельности, рассчитанный как отношение прибыли до процентов к уплате и налогообложения (ЕВІТ) к выручке организации, за 2022 год составил **1,1%**. То есть в каждом рубле выручки организации содержалось **1,1** коп. прибыли до налогообложения и процентов к уплате.



В следующей таблице представлена рентабельность использования вложенного в предпринимательскую деятельность капитала.

Показатель рентабельности	Значение показателя, %	Расчет показателя
	2022 г.	
Рентабельность собственного капитала (ROE)	0,5	Отношение чистой прибыли к средней величине собственного капитала. нормальное значение для данной отрасли: 11% и более.
Рентабельность активов (ROA)	0,3	Отношение чистой прибыли к средней стоимости активов. нормальное значение для данной отрасли: не менее 4%.
Прибыль на задействованный капитал (ROCE)	11,2	Отношение прибыли до уплаты процентов и налогов (ЕБИТ) к собственному капиталу и долгосрочным обязательствам.

[За последний период] каждый рубль собственного капитала ООО "Ависта" обеспечил чистую прибыль в размере 0,005 руб.

за период 01.01–31.12.2022 значение рентабельности активов (0,3%) соответствует норме.

### 3.3. Расчет показателей деловой активности (оборачиваемости)

Далее в таблице рассчитаны показатели оборачиваемости ряда активов, характеризующие скорость возврата вложенных в предпринимательскую деятельность средств, а также показатель оборачиваемости кредиторской задолженности при расчетах с поставщиками и подрядчиками.

Показатель оборачиваемости	Значение в днях	Коэфф. 2022 г.
	2022 г.	
Оборачиваемость оборотных средств (отношение средней величины оборотных активов к среднедневной выручке*; нормальное значение для данной отрасли: 221 и менее дн.)	58	6,3
Оборачиваемость запасов (отношение средней стоимости запасов к среднедневной себестоимости проданных товаров; нормальное значение для данной отрасли: не более 4 дн.)	–	–
Оборачиваемость кредиторской задолженности (отношение средней величины кредиторской задолженности к среднедневной выручке)	23	16,1
Оборачиваемость активов (отношение средней стоимости активов к среднедневной выручке; нормальное значение для данной отрасли: 586 и менее дн.)	62	5,9
Оборачиваемость собственного капитала (отношение средней величины собственного капитала к среднедневной выручке)	35	10,5

\* Приведен расчет показателя в днях. Значение коэффициента равно отношению 365 к значению показателя в днях.

Оборачиваемость активов за весь анализируемый период показывает, что организация получает выручку, равную сумме всех имеющихся активов за 62 календарных дня.

## 4. Выводы по результатам анализа

По результатам проведенного анализа выделены и сгруппированы по качественному признаку основные показатели финансового положения (по состоянию по состоянию на 31.12.2022) и результатов деятельности ООО "Ависта" за последний год.

Среди показателей, неудовлетворительно характеризующих финансовое положение и результаты деятельности организации, можно выделить такие:

- высокая зависимость организации от заемного капитала (собственный капитал составляет только **40%**);
- ниже принятой нормы коэффициент текущей (общей) ликвидности;
- не укладывается в нормативное значение коэффициент абсолютной ликвидности;
- низкая рентабельность активов (**0,3%** за последний год);
- отрицательная динамика изменения собственного капитала организации ООО "Ависта" при том что, активы организации увеличились на **622** тыс. руб. (на **31,3%**);
- за 2022 год получен убыток от продаж (**-354** тыс. руб.), хотя и наблюдалась положительная динамика по сравнению с аналогичным периодом прошлого года (+1 452 тыс. руб.).

Показатели финансового положения и результатов деятельности организации, имеющие исключительно хорошие значения:

- на 31.12.2022 коэффициент обеспеченности собственными оборотными средствами демонстрирует очень хорошее значение – **0,33**;
- чистая прибыль за последний год составила **6** тыс. руб. (+2 112 тыс. руб. по сравнению с аналогичным периодом прошлого года);
- рост прибыли до процентов к уплате и налогообложения (ЕБИТ) на рубль выручки организации (**+9,3** коп. к **-8,2** коп. с рубля выручки за аналогичный период года, предшествующего отчетному).

С критической стороны финансовое положение организации характеризуют следующие показатели:

- коэффициент покрытия инвестиций значительно ниже нормы (доля собственного капитала и долгосрочных обязательств в общей сумме капитала организации составляет **40%** (нормальное значение для данной отрасли: 80% и более);
- крайне неустойчивое финансовое положение по величине собственных оборотных средств.

Положительно характеризующим финансовое положение организации показателем является следующий – чистые активы превышают уставный капитал, однако за весь анализируемый период произошло снижение их величины.

Показателем, имеющим значение на границе норматива, является следующий – снижение убыточности продаж (+5,4 процентных пункта от рентабельности за аналогичный период года, предшествующего отчётному, равной - 8%).

Согласно проведенному анализу финансовое положение ООО "Ависта" можно оценить как удовлетворительное – основные показатели укладывается в норматив или близки к нему. Финансовое состояние организации позволяет осуществлять эффективную финансово-хозяйственную деятельность, сохраняя возможность для привлечения необходимых кредитных ресурсов.