

Пояснительная записка к бухгалтерской отчетности

1. Сведения об организации

Наименование юридического лица:

ОБЩЕСТВО С ОГРАНИЧЕННОЙ ОТВЕТСТВЕННОСТЬЮ "АВТОПЛЮС"

Идентификационный номер налогоплательщика (ИНН): 2269008296

Код причины постановки на учет (КПП): 220901001

Основным видом деятельности, который является преобладающим и имеет приоритетное значение для организации, является технический осмотр автотранспортных средств (ОКВЭД 71.20.5).

2. Анализ финансового положения ОБЩЕСТВО С ОГРАНИЧЕННОЙ ОТВЕТСТВЕННОСТЬЮ "АВТОПЛЮС"

2.1. Структура имущества и источники его формирования

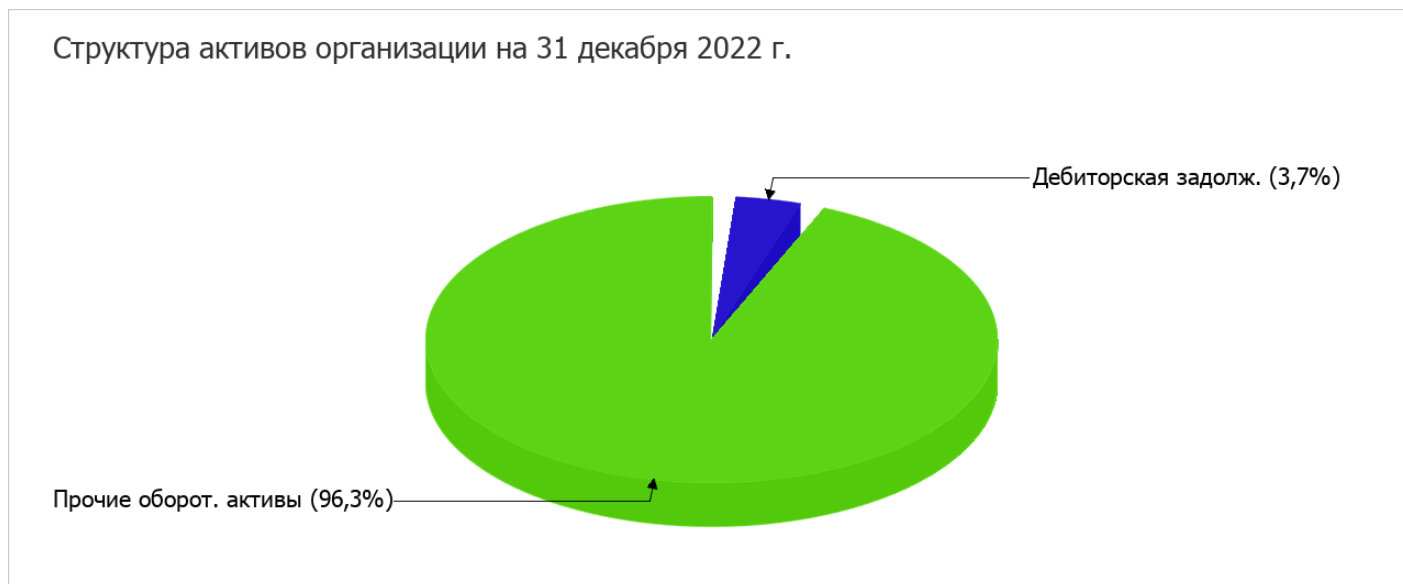
Показатель	Значение показателя				Изменение за анализируемый период	
	в тыс. руб.		в % к валюте баланса		тыс. руб. (гр.3-гр.2)	± % ((гр.3-гр.2) : гр.2)
	31.12.2021	31.12.2022	на начало анализируемого периода (31.12.2021)	на конец анализируемого периода (31.12.2022)		
Актив						
1. Внеоборотные активы	–	–	–	–	–	–
в том числе: основные средства	–	–	–	–	–	–
нематериальные активы	–	–	–	–	–	–
2. Оборотные, всего	908	1 335	100	100	+427	+47
в том числе: запасы	–	–	–	–	–	–
дебиторская задолженность	19	50	2,1	3,7	+31	+163,2
денежные средства и краткосрочные финансовые вложения	889	1 285	97,9	96,3	+396	+44,5
Пассив						
1. Собственный капитал	882	1 240	97,1	92,9	+358	+40,6
2. Долгосрочные обязательства, всего	–	–	–	–	–	–
в том числе: заемные средства	–	–	–	–	–	–
3. Краткосрочные обязательства*, всего	26	95	2,9	7,1	+69	+3,7 раза

Показатель	Значение показателя				Изменение за анализируемый период	
	в тыс. руб.		в % к валюте баланса		тыс. руб. (гр.3-гр.2)	± % ((гр.3-гр.2) : гр.2)
	31.12.2021	31.12.2022	на начало анализируемого периода (31.12.2021)	на конец анализируемого периода (31.12.2022)		
в том числе: заемные средства	–	–	–	–	–	–
Валюта баланса	908	1 335	100	100	+427	+47

* Без доходов будущих периодов, возникших в связи с безвозмездным получением имущества и государственной помощи, включенных в собственный капитал.

Структура активов организации на 31.12.2022 характеризуется отсутствием внеоборотных средств при 100% текущих активов. Активы организации за весь период увеличились на 427 тыс. руб. (на 47%). Отмечая рост активов, необходимо учесть, что собственный капитал увеличился в меньшей степени – на 40,6%. отстающее увеличение собственного капитала относительно общего изменения активов – фактор негативный.

На диаграмме ниже наглядно представлено соотношение основных групп активов организации:



Рост величины активов организации связан с ростом следующих позиций актива бухгалтерского баланса (в скобках указана доля изменения статьи в общей сумме всех положительно изменившихся статей):

- денежные средства и денежные эквиваленты – 306 тыс. руб. (71,7%)
- краткосрочные финансовые вложения (за исключением денежных эквивалентов) – 90 тыс. руб. (21,1%)
- дебиторская задолженность – 31 тыс. руб. (7,3%)

Одновременно, в пассиве баланса прирост наблюдается по строкам:

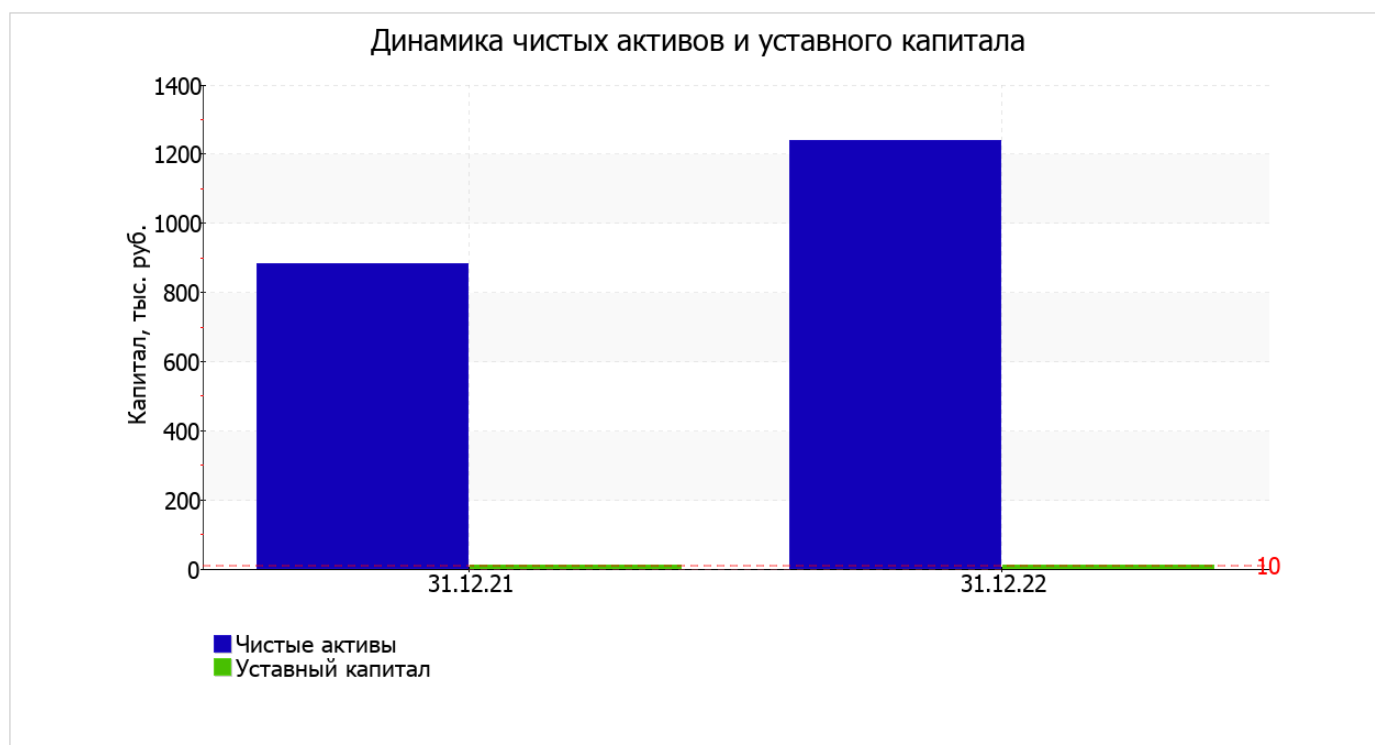
- нераспределенная прибыль (непокрытый убыток) – 358 тыс. руб. (83,8%)
- кредиторская задолженность – 69 тыс. руб. (16,2%)

собственный капитал организации на последний день анализируемого периода равнялся 1 240,0 тыс. руб. за весь анализируемый период собственный капитал организации вырос на 358 тыс. руб.

2.2. Чистые активы организации

Показатель	Значение показателя				Изменение	
	в тыс. руб.		в % к валюте баланса		тыс. руб. (гр.3-гр.2)	± % ((гр.3-гр.2) : гр.2)
	31.12.2021	31.12.2022	на начало анализируемого периода (31.12.2021)	на конец анализируемого периода (31.12.2022)		
1. Чистые активы	882	1 240	97,1	92,9	+358	+40,6
2. Уставный капитал	10	10	1,1	0,7	–	–
3. Превышение чистых активов над уставным капиталом (стр.1-стр.2)	872	1 230	96	92,1	+358	+41,1

Чистые активы организации на последний день анализируемого периода namного (в 124 раза) превышают уставный капитал. Данное соотношение положительно характеризует финансовое положение, полностью удовлетворяя требованиям нормативных актов к величине чистых активов организации. К тому же следует отметить увеличение чистых активов на 40,6% за весь рассматриваемый период. Превышение чистых активов над уставным капиталом и в то же время их увеличение за период говорит о хорошем финансовом положении организации по данному признаку. Ниже на графике представлено изменение чистых активов и уставного капитала.



2.3. Анализ финансовой устойчивости организации

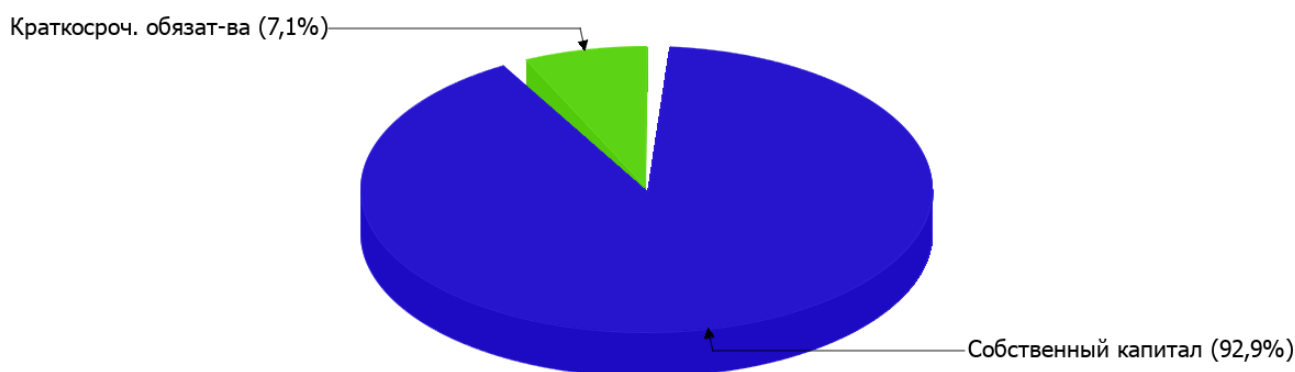
2.3.1. Основные показатели финансовой устойчивости организации

Показатель	Значение показателя		Изменение показателя (гр.3-гр.2)	Описание показателя и его нормативное значение
	31.12.2021	31.12.2022		
Коэффициент автономии	0,97	0,93	-0,04	Отношение собственного капитала к общей сумме капитала. нормальное значение: 0,45 и более (оптимальное 0,55-0,7).
Коэффициент обеспеченности собственными оборотными средствами	0,97	0,93	-0,04	Отношение собственных оборотных средств к оборотным активам. нормальное значение: 0,1 и более.
Коэффициент покрытия инвестиций	0,97	0,93	-0,04	Отношение собственного капитала и долгосрочных обязательств к общей сумме капитала. нормальное значение для данной отрасли: не менее 0,7.
Коэффициент маневренности собственного капитала	1	1	–	Отношение собственных оборотных средств к источникам собственных средств. нормальное значение для данной отрасли: 0,2 и более.
Коэффициент обеспеченности запасов	–	–	–	Отношение собственных оборотных средств к стоимости запасов. нормальное значение: не менее 0,5.
Коэффициент краткосрочной задолженности	1	1	–	Отношение краткосрочной задолженности к общей сумме задолженности.

Коэффициент автономии организации на 31 декабря 2022 г. составил **0,93**. Полученное значение говорит о слишком осторожном отношении ОБЩЕСТВО С ОГРАНИЧЕННОЙ ОТВЕТСТВЕННОСТЬЮ "АВТОПЛЮС" к привлечению заемных денежных средств (собственный капитал составляет **93%** в общем капитале организации). в течение анализируемого периода наблюдалось слабое снижение коэффициента автономии.

Ниже на диаграмме наглядно представлено соотношение собственного и заемного капитала организации: Необходимо отметить, что долгосрочные обязательства не нашли отражение на диаграмме ввиду их отсутствия.

Структура капитала организации на 31 декабря 2022 г.



коэффициент обеспеченности собственными оборотными средствами за весь анализируемый период слабо уменьшился (до **0,93**; **-0,04**). на 31 декабря 2022 г. значение коэффициента можно охарактеризовать как, без сомнения, хорошее.

коэффициент покрытия инвестиций за год слабо снизился (до **0,93**; **-0,04**). Значение коэффициента на последний день анализируемого периода (31.12.2022) вполне соответствует норме (доля собственного капитала и долгосрочных обязательств в общей сумме капитала организации составляет **93%**).

Коэффициент краткосрочной задолженности организации показывает на отсутствие долгосрочной задолженности при 100% краткосрочной.

2.4. Ликвидность

Показатель ликвидности	Значение показателя		Изменение показателя (гр.3 - гр.2)	Расчет, рекомендованное значение
	31.12.2021	31.12.2022		
1. Коэффициент текущей (общей) ликвидности	34,92	14,05	-20,87	Отношение текущих активов к краткосрочным обязательствам. нормальное значение: 2 и более.
2. Коэффициент быстрой (промежуточной) ликвидности	34,92	14,05	-20,87	Отношение ликвидных активов к краткосрочным обязательствам. нормальное значение: 1 и более.
3. Коэффициент абсолютной ликвидности	34,19	13,53	-20,66	Отношение высоколиквидных активов к краткосрочным обязательствам. нормальное значение: 0,2 и более.

[На конец периода] коэффициент текущей ликвидности имеет значение, соответствующее норме (**14,05** при нормативном значении 2). При этом за год имело место ухудшение значения показателя – коэффициент снизился на **-20,87**.

Для коэффициента быстрой ликвидности нормативным значением является 1. В данном случае его значение составило **14,05**. Это говорит о наличии у организации ликвидных активов, которыми можно погасить наиболее срочные обязательства.

Коэффициент абсолютной ликвидности имеет значение, соответствующее норме (**13,53**). При этом за весь анализируемый период имело место ухудшение значения показателя – коэффициент абсолютной ликвидности снизился на **-20,66**.

3. Анализ эффективности деятельности организации

3.1. Обзор результатов деятельности

Ниже в таблице приведены основные финансовые результаты деятельности ОБЩЕСТВО С ОГРАНИЧЕННОЙ ОТВЕТСТВЕННОСТЬЮ "АВТОПЛЮС" за весь рассматриваемый период и аналогичный период прошлого года.

Как видно из "Отчета о финансовых результатах", за весь рассматриваемый период организация получила прибыль от продаж в размере **347** тыс. руб., что равняется 45,1% от выручки. По сравнению с аналогичным периодом прошлого года прибыль от продаж снизилась на **123** тыс. руб., или на **26,2%**.

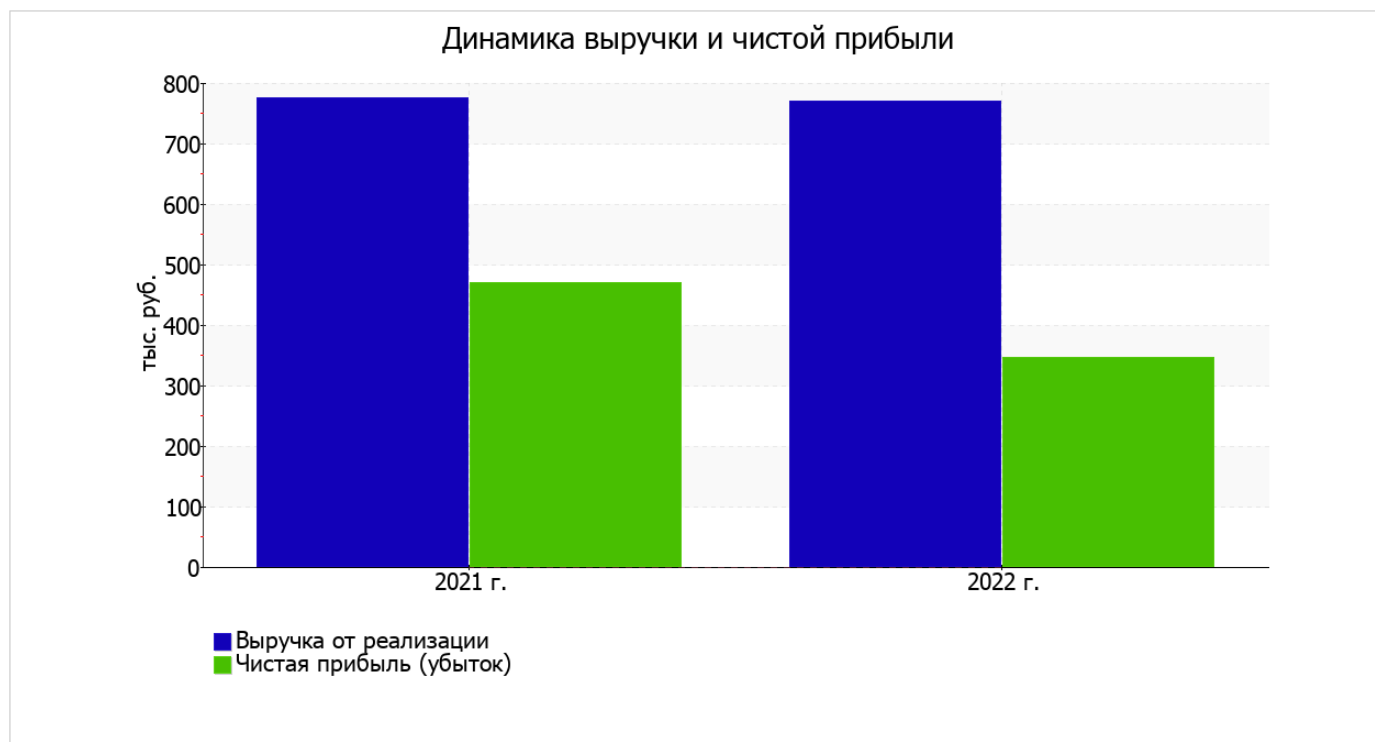
По сравнению с прошлым периодом в текущем наблюдалось уменьшение выручки от продаж на **6** тыс. руб. при одновременном росте на **117** тыс. руб. расходов по обычным видам деятельности.

Изучая расходы по обычным видам деятельности, следует отметить, что организация как и в прошлом году не использовала возможность учитывать общехозяйственные расходы в качестве условно-постоянных, включая их ежемесячно в себестоимость производимой продукции (выполняемых работ, оказываемых услуг). Поэтому показатель "Управленческие расходы" за отчетный период в форме №2 отсутствует.

В форме №2 отсутствуют прочие доходы и расходы. Избежать расходов даже при отсутствии деятельности практически невозможно, поэтому возможны неточности в заполнении отчета.

Показатель	Значение показателя, тыс. руб.		Изменение показателя		Средне- годовая величина, тыс. руб.
	2021 г.	2022 г.	тыс. руб. (гр.3 - гр.2)	± % ((3-2) : 2)	
1. Выручка	776	770	-6	-0,8	773
2. Расходы по обычным видам деятельности	306	423	+117	+38,2	365
3. Прибыль (убыток) от продаж (1-2)	470	347	-123	-26,2	409
4. Прочие доходы и расходы, кроме процентов к уплате	–	–	–	–	–
5. ЕВІТ (прибыль до уплаты процентов и налогов) (3+4)	470	347	-123	-26,2	409
6. Проценты к уплате	–	–	–	–	–
7. Налог на прибыль, изменение налоговых активов и прочее	–	–	–	–	–
8. Чистая прибыль (убыток) (5-6+7)	470	347	-123	-26,2	409
Справочно: Совокупный финансовый результат периода	470	347	-123	-26,2	409
Изменение за период нераспределенной прибыли (непокрытого убытка) по данным бухгалтерского баланса (измен. стр. 1370)	x	358	x	x	x

Ниже на графике наглядно представлено изменение выручки и прибыли ОБЩЕСТВО С ОГРАНИЧЕННОЙ ОТВЕТСТВЕННОСТЬЮ "АВТОПЛЮС" в течение всего анализируемого периода.



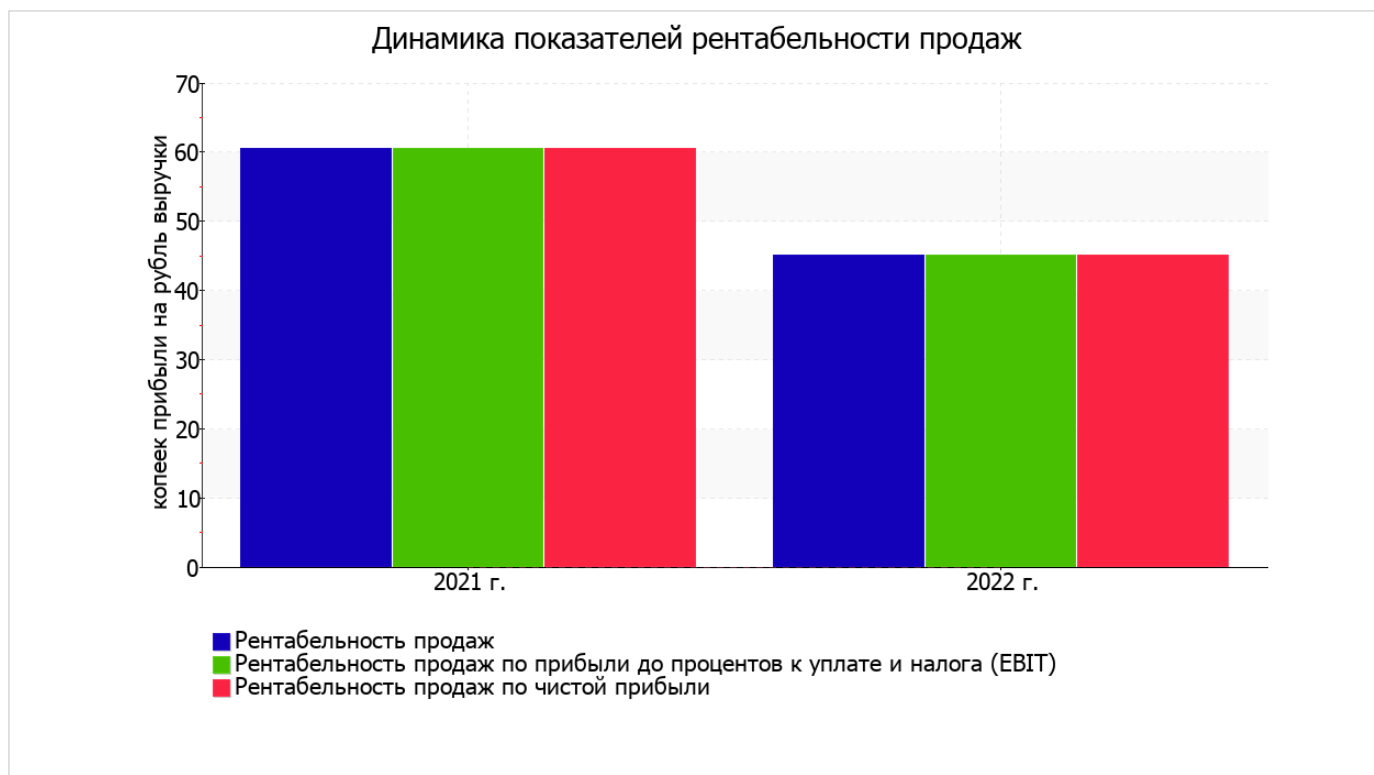
3.2. Анализ рентабельности

Показатели рентабельности	Значения показателя (в %, или в копейках с рубля)		Изменение показателя	
	2021 г.	2022 г.	коп., (гр.3 - гр.2)	± % ((3-2) : 2)
1. Рентабельность продаж (величина прибыли от продаж в каждом рубле выручки). нормальное значение для данной отрасли: не менее 8%.	60,6	45,1	-15,5	-25,6
2. Рентабельность продаж по ЕВІТ (величина прибыли от продаж до уплаты процентов и налогов в каждом рубле выручки).	60,6	45,1	-15,5	-25,6
3. Рентабельность продаж по чистой прибыли (величина чистой прибыли в каждом рубле выручки). нормальное значение для данной отрасли: 6% и более.	60,6	45,1	-15,5	-25,6

[За последний период] организация получила прибыль как от продаж, так и в целом от финансово-хозяйственной деятельности, что и обусловило положительные значения всех трех представленных в таблице показателей рентабельности.

[За последний период] организация по обычным видам деятельности получила прибыль в размере **45,1** копеек с каждого рубля выручки от реализации. Однако имеет место отрицательная динамика рентабельности обычных видов деятельности по сравнению с данным показателем за аналогичный период года, предшествующего отчётному, (**-15,5** коп.).

Показатель рентабельности, рассчитанный как отношение прибыли до процентов к уплате и налогообложения (ЕВІТ) к выручке организации, за последний год составил **45,1**%. То есть в каждом рубле выручки организации содержалось **45,1** коп. прибыли до налогообложения и процентов к уплате.



Рентабельность использования вложенного в предпринимательскую деятельность капитала представлена в следующей таблице.

Показатель рентабельности	Значение показателя, %	Расчет показателя
	2022 г.	
Рентабельность собственного капитала (ROE)	32,7	Отношение чистой прибыли к средней величине собственного капитала. нормальное значение: 18% и более.
Рентабельность активов (ROA)	30,9	Отношение чистой прибыли к средней стоимости активов. нормальное значение для данной отрасли: 9% и более.
Прибыль на задействованный капитал (ROCE)	32,7	Отношение прибыли до уплаты процентов и налогов (ЕВІТ) к собственному капиталу и долгосрочным обязательствам.

[За последний период] каждый рубль собственного капитала организации принес 0,327 руб. чистой прибыли.

за последний год значение рентабельности активов, равное 30,9%, является очень хорошим.

3.3. Деловая активность (оборачиваемость активов и обязательств)

Далее в таблице рассчитаны показатели оборачиваемости ряда активов, характеризующие скорость возврата авансированных на осуществление предпринимательской деятельности средств, а также показатель оборачиваемости кредиторской задолженности при расчетах с поставщиками и подрядчиками.

Показатель оборачиваемости	Значение в днях	Коэфф. 2022 г.
	2022 г.	
Оборачиваемость оборотных средств (отношение средней величины оборотных активов к среднеспособной выручке*; нормальное значение для данной отрасли: не более 161 дн.)	532	0,7
Оборачиваемость запасов (отношение средней стоимости запасов к среднеспособной себестоимости проданных товаров; нормальное значение для данной отрасли: 4 и менее дн.)	0	–
Оборачиваемость дебиторской задолженности (отношение средней величины дебиторской задолженности к среднеспособной выручке; нормальное значение для данной отрасли: 79 и менее дн.)	16	22,3
Оборачиваемость кредиторской задолженности (отношение средней величины кредиторской задолженности к среднеспособной выручке)	29	12,7
Оборачиваемость активов (отношение средней стоимости активов к среднеспособной выручке; нормальное значение для данной отрасли: не более 198 дн.)	532	0,7
Оборачиваемость собственного капитала (отношение средней величины собственного капитала к среднеспособной выручке)	503	0,7

* Приведен расчет показателя в днях. Значение коэффициента равно отношению 365 к значению показателя в днях.

Оборачиваемость активов в течение анализируемого периода показывает, что общество получает выручку, равную сумме всех имеющихся активов за 532 календарных дня.

4. Выводы по результатам анализа

Ниже обобщены ключевые финансовые показатели ОБЩЕСТВО С ОГРАНИЧЕННОЙ ОТВЕТСТВЕННОСТЬЮ "АВТОПЛУС".

С очень хорошей стороны финансовое положение и результаты деятельности организации характеризуют такие показатели:

- чистые активы превышают уставный капитал, при этом в течение анализируемого периода наблюдалось увеличение чистых активов;
- на 31 декабря 2022 г. значение коэффициента обеспеченности собственными оборотными средствами, равное 0,93, можно охарактеризовать как очень хорошее;
- полностью соответствует нормативному значению коэффициент текущей (общей) ликвидности;
- полностью соответствует нормативному значению коэффициент быстрой (промежуточной) ликвидности;
- коэффициент абсолютной ликвидности полностью соответствует нормальному значению;
- значительная, по сравнению с общей стоимостью активов организации прибыль (30,9% за 2022 год);
- идеальное соотношение активов по степени ликвидности и обязательств по сроку погашения;
- коэффициент покрытия инвестиций имеет хорошее значение (доля собственного капитала и долгосрочных обязательств составляет 93% от общего капитала организации);
- абсолютная финансовая устойчивость по величине излишка собственных оборотных средств.

Среди положительных показателей финансового положения и результатов деятельности организации можно выделить такие:

- доля собственного капитала неоправданно высока (93%);
- за период с 01.01.2022 по 31.12.2022 получена прибыль от продаж (347 тыс. руб.), однако наблюдалась ее отрицательная динамика по сравнению с аналогичным периодом прошлого года (-123 тыс. руб.);
- чистая прибыль за 2022 год составила 347 тыс. руб.

Анализ выявил следующие отрицательные показатели финансового положения и результатов деятельности организации:

- значительное падение прибыльности продаж (-15,5 процентных пункта от рентабельности за аналогичный период года, предшествующего отчетному, равной 60,6%);
- отрицательная динамика собственного капитала относительно общего изменения активов организации;
- значительное падение прибыли до процентов к уплате и налогообложения (EBIT) на рубль выручки организации (-15,5 коп. от данного показателя рентабельности за аналогичный период года, предшествующего отчетному).

Анализ свидетельствует об очень хорошем финансовом состоянии организации, ее способности отвечать по своим обязательствам перед кредиторами. Финансовое состояние организации позволяет отнести ее к категории надежных заемщиков и дает возможность рассчитывать на получение кредитов.