

Пояснения к бухгалтерскому балансу
и отчету о финансовых результатах (тыс. руб.)

1. Нематериальные активы и расходы на научно-исследовательские, опытно-конструкторские и технологические работы (НИОКР)
1.1. Наличие и движение нематериальных активов

с.1


Наименование показателя	Код	Период	На начало года		Изменения за период						На конец периода		
			первоначальная стоимость	накоплен- ная аморти- зация и убытки от обесцене- ния	Поступило	Выбыло		начислено амортиза- ции	Убыток от обесцене- ния	Переоценка		первоначальная стоимость	накоплен- ная аморти- зация и убытки от обесцене- ния
						первоначальная стоимость	накоплен- ная аморти- зация и убытки от обесцене- ния			Первоначальная стоимость	Накоплен- ная аморти- зация		
Нематериальные активы - всего в том числе:	5100	за 2022г.	-	-	-	-	-	-	-	-	-	-	-
	5110	за 2021г.	-	-	-	-	-	-	-	-	-	-	-
	5101	за 2022г.	-	-	-	-	-	-	-	-	-	-	-
	5111	за 2021г.	-	-	-	-	-	-	-	-	-	-	-

1.2. Первоначальная стоимость нематериальных активов, созданных самой организацией

Наименование показателя	Код	На 31 декабря 2022 г.	На 31 декабря 2021 г.	На 31 декабря 2020 г.
Всего	5120	-	-	-
в том числе:	5121	-	-	-

1.5. Незаконченные и неоформленные НИОКР и незаконченные операции по приобретению нематериальных активов

Наименование показателя	Код	Период	На начало года	Изменения за период			На конец периода
				затраты за период	списано затрат как не давших положительного результата	принято к учету в качестве нематериальных активов или НИОКР	
Затраты по незаконченным исследованиям и разработкам - всего	5160	за 2022г.	-	-	-	-	-
	5170	за 2021г.	-	-	-	-	-
в том числе:	5161	за 2022г.	-	-	-	-	-
	5171	за 2021г.	-	-	-	-	-
незаконченные операции по приобретению нематериальных активов - всего	5180	за 2022г.	-	-	-	-	-
	5190	за 2021г.	-	-	-	-	-
в том числе:	5181	за 2022г.	-	-	-	-	-
	5191	за 2021г.	-	-	-	-	-



Руководитель
Петряев Андрей
Александрович
(подпись)
(расшифровка подписи)

27 марта 2023 г.

2. Основные средства

2.1. Наличие и движение основных средств

[illegible]

2.2. Незавершенные капитальные вложения

Наименование показателя	Код	Период	На начало года	Изменения за период			На конец периода
				затраты за период	списано	принято к учету в качестве основных средств или увеличена стоимость	
Незавершенное строительство и незаконченные операции по приобретению, модернизации и т.п. основных средств - всего	5240	за 2022г.	-	60 232	-	(60 232)	-
	5250	за 2021г.	-	48 828	-	(48 828)	-
в том числе: Земельный участок по адресу: г. Пенза проезд 5-1 Виноградный, 12 кадастр. номер 58:29:1007005:928.58:29:10	5241	за 2022г.	-	526	-	(526)	-
	5251	за 2021г.	-	-	-	-	-

2.3. Изменение стоимости основных средств в результате достройки, дооборудования, реконструкции и частичной ликвидации

Наименование показателя	Код	за 2022г.	за 2021г.
Увеличение стоимости объектов основных средств в результате достройки, дооборудования, реконструкции - всего	5260	-	-
в том числе:			
	5261	-	-
Уменьшение стоимости объектов основных средств в результате частичной ликвидации - всего:	5270	-	-
в том числе:			
	5271	-	-

2.4. Иное использование основных средств

Наименование показателя	Код	На 31 декабря 2022 г.	На 31 декабря 2021 г.	На 31 декабря 2020 г.
Переданные в аренду основные средства, числящиеся на балансе	5280	-	-	-
Переданные в аренду основные средства, числящиеся за балансом	5281	-	-	-
Полученные в аренду основные средства, числящиеся на балансе	5282	-	-	-
Полученные в аренду основные средства, числящиеся за балансом	5283	40 429	41 795	26 416
Объекты недвижимости, принятые в эксплуатацию и фактически используемые, находящиеся в процессе государственной регистрации	5284	-	-	-
Основные средства, переведенные на консервацию	5285	-	-	-
Иное использование основных средств (залог и др.)	5286	-	-	-
Балансовая стоимость неамортизируемых основных средств	5287	34 463	7 026	5 716
	5288	-	-	-


Руководитель _____

Петряев Андрей
Александрович
(подпись) (расшифровка подписи)

27 марта 2023 г.

3.2. Иное использование финансовых вложений

Наименование показателя	Код	На 31 декабря 2022 г.	На 31 декабря 2021 г.	На 31 декабря 2020 г.
Финансовые вложения, находящиеся в залоге - всего	5320	-	-	-
в том числе:				
Финансовые вложения, переданные третьим лицам (кроме продажи) - всего	5321	-	-	-
в том числе:	5325	-	-	-
	5326	-	-	-
Иное использование финансовых вложений	5329	-	-	-



Руководитель

Петряев Андрей Александрович


(подпись)

(расшифровка подписи)

27 марта 2023 г.

4.2. Запасы в залоге

Наименование показателя	Код	На 31 декабря 2022 г.	На 31 декабря 2021 г.	На 31 декабря 2020 г.
Запасы, не оплаченные на отчетную дату - всего	5440	-	-	-
в том числе:				
Запасы, находящиеся в залоге по договору - всего	5441	-	-	-
в том числе:	5445	-	-	-
	5446	-	-	-



Руководитель

Петряев Андрей
Александрович
(подпись) (расшифровка подписи)

27 марта 2023 г.

5. Дебиторская и кредиторская задолженность
5.1. Наличие и движение дебиторской задолженности

Наименование показателя	Код	Период	На начало года		Изменения за период							На конец периода		
			учтенная по условиям договора	величина резерва по сомнительным долгам	поступление			выбыло			перевод из дебиторской в кредиторскую задолженность	перевод из кредиторской в дебиторскую задолженность	учтенная по условиям договора	величина резерва по сомнительным долгам
					в результате хозяйственных операций (сумма долга по сделке, операции)	причитающиеся проценты, штрафы и иные начисления	погашение	списание на финансовый результат	восстановление резерва					
Долгосрочная дебиторская задолженность - всего	5501	за 2022г.	-	-	-	-	-	-	-	-	-	-	-	-
	5521	за 2021г.	-	-	-	-	-	-	-	-	-	-	-	-
	в том числе:													
	5502	за 2022г.	-	-	-	-	-	-	-	-	-	-	-	-
	5522	за 2021г.	-	-	-	-	-	-	-	-	-	-	-	-
	5503	за 2022г.	-	-	-	-	-	-	-	-	-	-	-	-
	5523	за 2021г.	-	-	-	-	-	-	-	-	-	-	-	-
	5504	за 2022г.	-	-	-	-	-	-	-	-	-	-	-	-
	5524	за 2021г.	-	-	-	-	-	-	-	-	-	-	-	-
	5505	за 2022г.	-	-	-	-	-	-	-	-	-	-	-	-
Краткосрочная дебиторская задолженность - всего	5525	за 2021г.	-	-	-	-	-	-	-	-	-	-	-	-
	5510	за 2022г.	421 175	-	265 967	1 275	(328 571)	(1 583)	-	-	79	598	358 940	-
	5530	за 2021г.	218 227	-	397 493	2 437	(203 671)	(5 591)	-	-	12 271	9	421 175	-
	в том числе:													
	5511	за 2022г.	326 550	-	170 236	-	(269 830)	(86)	-	-	-	-	226 869	-
	5531	за 2021г.	105 204	-	316 196	-	(94 850)	-	-	-	-	-	326 550	-
	5512	за 2022г.	78 189	-	24 193	-	(50 581)	(1 496)	-	-	-	-	50 306	-
	5532	за 2021г.	65 723	-	71 479	-	(57 287)	(1 726)	-	-	-	-	78 189	-
	5513	за 2022г.	16 436	-	71 538	1 275	(8 160)	-	-	-	79	598	81 766	-
	5533	за 2021г.	47 300	-	9 818	2 437	(51 534)	(3 865)	-	-	12 271	9	16 436	-
Прочая	5514	за 2022г.	-	-	-	-	-	-	-	-	-	-	-	-
	5534	за 2021г.	-	-	-	-	-	-	-	-	-	-	-	-
	5500	за 2022г.	421 175	-	265 967	1 275	(328 571)	(1 583)	-	X	79	598	358 940	-
	5520	за 2021г.	218 227	-	397 493	2 437	(203 671)	(5 591)	-	X	12 271	9	421 175	-

5.2. Просроченная дебиторская задолженность

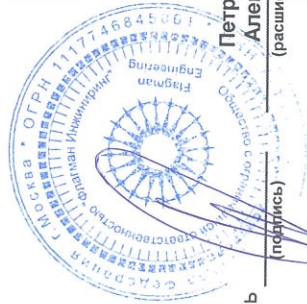
Наименование показателя	Код	На 31 декабря 2022 г.		На 31 декабря 2021 г.		На 31 декабря 2020 г.	
		учтенная по условиям договора	балансовая стоимость	учтенная по условиям договора	балансовая стоимость	учтенная по условиям договора	балансовая стоимость
Всего	5540	-	-	-	-	-	-
в том числе:							
расчеты с покупателями и заказчиками	5541	-	-	-	-	-	-
расчеты с поставщиками и заказчиками (в части авансовых платежей, предоплат)	5542	-	-	-	-	-	-
прочая	5543	-	-	-	-	-	-
	5544	-	-	-	-	-	-

5.3. Наличие и движение кредиторской задолженности

Наименование показателя	Код	Период	Остаток на начало года	Изменения за период					перевод из дебиторской в кредиторскую задолженность	перевод из кредиторской в дебиторскую задолженность	Остаток на конец периода
				поступление		выбыло					
				в результате хозяйственных операций (сумма долга по сделке, операции)	причитающиеся проценты, штрафы и иные начисления	погашение	списание на финансовый результат				
Долгосрочная кредиторская задолженность - всего	5551	за 2022г.	-	-	-	-	-	-	-	-	-
	5571	за 2021г.	-	-	-	-	-	-	-	-	-
	5552	за 2022г.	-	-	-	-	-	-	-	-	-
	5572	за 2021г.	31 000	140 531	(140 531)	-	-	-	-	-	-
	5553	за 2022г.	-	189 177	(220 177)	-	-	-	-	-	-
	5573	за 2021г.	-	-	-	-	-	-	-	-	-
	5554	за 2022г.	39 879	9 432	(9 954)	-	-	-	-	-	39 357
в том числе:	5574	за 2021г.	15 830	29 823	(5 774)	-	-	-	-	-	39 879
	5555	за 2022г.	-	-	-	-	-	-	X	X	-
	5575	за 2021г.	-	-	-	-	-	X	X	-	-
	5560	за 2022г.	823 509	857 792	7 661	(689 130)	(3 539)	79	598	996 970	-
	5580	за 2021г.	740 066	413 580	8 808	(350 964)	(261)	12 271	9	823 509	-
	5561	за 2022г.	773 142	529 803	1 025	(611 687)	(3 539)	-	-	688 744	-
	5581	за 2021г.	689 756	370 775	700	(287 828)	(261)	-	-	773 142	-
авансы полученные	5562	за 2022г.	10 971	34 048	-	(7 432)	-	-	-	37 587	-
	5582	за 2021г.	45 846	8 003	42	(42 920)	-	-	-	10 971	-
	5563	за 2022г.	16 991	930	170	(4 019)	-	-	-	501	14 573
	5583	за 2021г.	763	842	3 236	(37)	-	12 187	-	16 991	-
	5564	за 2022г.	-	-	3 966	(3 966)	-	-	-	-	-
	5584	за 2021г.	-	-	4 597	(4 597)	-	-	-	-	-
	5565	за 2022г.	15 631	92 363	2 500	(56 749)	-	-	-	53 746	-
займы	5585	за 2021г.	773	29 042	233	(14 417)	-	-	-	15 631	-
	5566	за 2022г.	6 774	200 648	-	(5 277)	-	79	97	202 321	-
	5586	за 2021г.	2 928	4 918	-	(1 165)	-	84	9	6 774	-
	5567	за 2022г.	-	-	-	-	-	X	X	-	-
	5587	за 2021г.	-	-	-	-	-	X	X	-	-
	5550	за 2022г.	823 509	857 792	7 661	(689 130)	(3 539)	79	598	996 970	-
	5570	за 2021г.	740 066	413 580	8 808	(350 964)	(261)	12 271	9	823 509	-

5.4. Просроченная кредиторская задолженность

Наименование показателя	Код	На 31 декабря 2022 г.	На 31 декабря 2021 г.	На 31 декабря 2020 г.
Всего	5590	-	-	-
в том числе:				
расчеты с поставщиками и подрядчиками	5591	-	-	-
расчеты с покупателями и заказчиками	5592	-	-	-
прочая задолженность	5593	-	-	-
	5594	-	-	-




Руководитель _____
Петряев Андрей
Александрович
(подпись)
(расшифровка подписи)

27 марта 2023 г.

6. Затраты на производство (расходы на продажу)*

Наименование показателя	Код	за 2022г.	за 2021г.
Материальные затраты	5610	668 539	621 407
Расходы на оплату труда	5620	21 517	23 194
Отчисления на социальные нужды	5630	5 842	6 409
Амортизация	5640	11 898	12 378
Прочие затраты	5650	438 626	465 283
Итого по элементам	5660	1 146 422	1 128 671
Фактическая себестоимость проданных товаров	5665	-	-
Изменение остатков (прирост [-]): незавершенного производства, готовой продукции и др.	5670	-	-
Изменение остатков (уменьшение [+]): незавершенного производства, готовой продукции и др.	5680	-	-
Итого расходы по обычным видам деятельности	5600	1 146 422	1 128 671

* - Для организаций, осуществляющих торговую деятельность добавлена строка 5665, учитывающая фактическую себестоимость товаров




Руководитель
Петряев Андрей
Александрович
(подпись)
(расшифровка подписи)

27 марта 2023 г.

7. Оценочные обязательства

Наименование показателя	Код	Остаток на начало года	Признано	Погашено	Списано как избыточная сумма	Остаток на конец периода
Оценочные обязательства - всего	5700	-	-	-	-	-

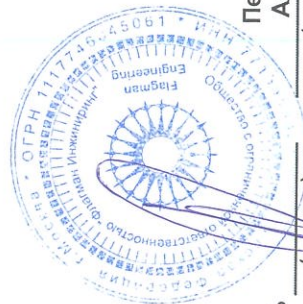


Руководитель _____
Петряев Андрей
Александрович
(подпись) _____
(расшифровка подписи)

27 марта 2023 г.

8. Обеспечения обязательств

Наименование показателя	Код	На 31 декабря 2022 г.	На 31 декабря 2021 г.	На 31 декабря 2020 г.
Полученные - всего	5800	-	-	-
в том числе:				
Выданные - всего	5801	-	-	-
в том числе:	5810	-	-	-
	5811	-	-	-



Руководитель

Петряев Андрей Александрович


(подпись)

(расшифровка подписи)

27 марта 2023 г.

9. Государственная помощь

Наименование показателя	Код	за 2022г.	за 2021г.
Получено бюджетных средств - всего	5900	-	-
в том числе:			
на текущие расходы	5901	-	-
на вложения во внеоборотные активы	5905	-	-
		На начало года	Получено за год
Бюджетные кредиты - всего			Возвращено за год
в том числе:			На конец года
	5910	-	-
	5920	-	-
	5911	-	-
	5921	-	-



Петряев Андрей
Александрович
(расшифровка подписи)

Руководитель

(подпись)

27 марта 2023 г.

**Пояснения к бухгалтерскому балансу и отчету о финансовых результатах за
2022 год ООО "Флагман Инжиниринг"
и другие сведения, обязательные к отражению в
пояснениях по законодательству о Бухучете**

1. Краткая характеристика деятельности организации

1.1. Сокращенное наименование – ООО « Флагман Инжиниринг».

1.2. Юридический адрес – 121609, Москва г, вн.тер.г. муниципальный округ Крылатское, ул Осенняя, д. 23, помещ. 114А/1/9

1.3. Дата государственной регистрации – 24.10.2011г.

1.4. Численность сотрудников, включая обособленные подразделения, по состоянию на 31 декабря 2022 года составляет 95 человек, в том числе:

Наименование подразделения	Численность
Администрация	4 человека
Производственный отдел	14 человек
Коммерческий отдел	7 человек
Отдел снабжения и логистики	2 человека
Юридический отдел	2 человека
Финансовый отдел, бухгалтерия	10 человек
Строительный участок	56 человек

1.5. Наличие обособленных подразделений, в том числе филиалов и представительств

Наименование	Место нахождения/регистрации	Численность
ОП г.Пенза	440066 Г.Пенза ул.Лозицкой д.1	66
ОП г.Тобольск	626158 Г.Тобольск 9 мкр.24Б	6
ОП г.Крымск	353375 Краснодарский край, Крымский р-н, поселение Киевское с.п. Ударное	5
ОП г. Усть-Илимск	Иркутская область, г.Усть-Илимск	6
Представительство в Республике Беларусь	Республика Беларусь, г.Островец, ул.Октябрьская дом 13	2

1.6. Уставный капитал составляет 2 000 000руб. Участниками являются:

– С.А. Козлов с долей 100 процентов;

1.7. Перечень видов деятельности, из них обычных видов деятельности:

– 43.2 Производство электромонтажных, санитарно-технических и прочих строительномонтажных работ

– 43.12 Подготовка строительной площадки.

2. Учетная политика

2.1. В отчетном периоде изменений в учетной политике не было.

3. Информация о связанных сторонах

3.1. Дочерних и зависимых обществ нет.

3.2. ООО «Флагман Инжиниринг» не принадлежит к группе компаний или иным связанным сторонам.

Руководитель



(подпись)

Петряев А.А.

(расшифровкаподписи)

"27" марта 2023г

**Корректировка данных отчетного налогового периода
в связи с изменениями учетной политики**

Наименование показателя	Код строки	Сумма до корректировки	Корректировка	Сумма после корректировки
На 31 декабря 2021 г.				
АКТИВ				
I. ВНЕОБОРОТНЫЕ АКТИВЫ				
Основные средства	1150	63 716	25 627	151 691
Итого по разделу I	1100	63 773	25 627	151 804
БАЛАНС	1600	942 666	25 627	1 889 748
ПАССИВ				
III. КАПИТАЛ И РЕЗЕРВЫ				
Нераспределенная прибыль (непокрытый убыток)	1370	61 653	25 627	148 934
Итого по разделу III	1300	63 653	25 627	152 934
БАЛАНС	1700	942 666	25 627	1 903 414