

Пояснительная записка к бухгалтерской отчетности

1. Сведения об организации

Наименование юридического лица:

Общество с ограниченной ответственностью "ЛаНа"

Идентификационный номер налогоплательщика (ИНН): 5105009592

Код причины постановки на учет (КПП): 511001001

Основным видом деятельности, который является преобладающим и имеет приоритетное значение для организации, является торговля розничная пищевыми продуктами, напитками и табачными изделиями в специализированных магазинах (ОКВЭД 47.2).

2. Анализ финансового положения

2.1. Структура имущества и источники его формирования

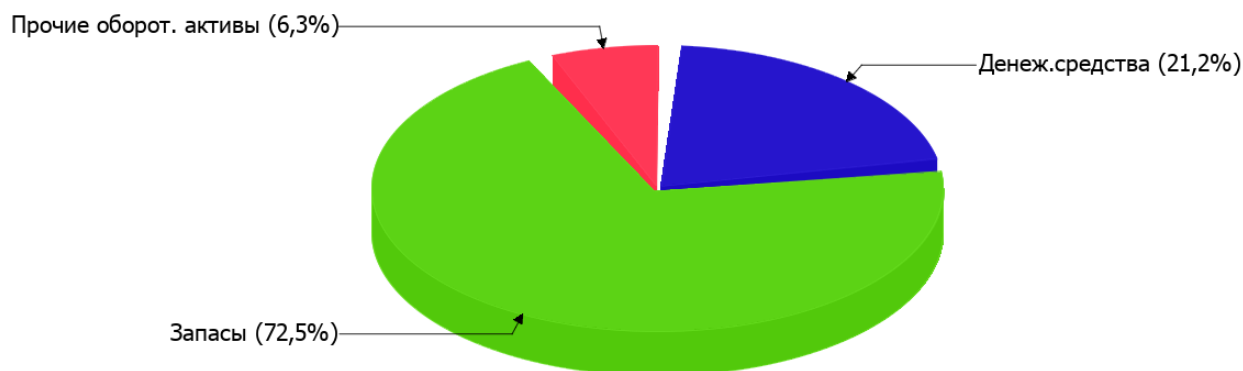
Показатель	Значение показателя				Изменение за анализируемый период	
	в тыс. руб.		в % к валюте баланса		тыс. руб. (гр.3- гр.2)	± % ((гр.3- гр.2) : гр.2)
	31.12.2021	31.12.2022	на начало анализируемого периода (31.12.2021)	на конец анализируемого периода (31.12.2022)		
Актив						
Внеоборотные активы	–	–	–	–	–	–
Оборотные	4 712	5 127	100	100	+415	+8,8
Пассив						
Собственный капитал	2 750	2 563	58,4	50	-187	-6,8
Долгосрочные обязательства	947	729	20,1	14,2	-218	-23
Краткосрочные обязательства	1 015	1 835	21,5	35,8	+820	+80,8
Валюта баланса	4 712	5 127	100	100	+415	+8,8

* Без доходов будущих периодов, включенных в собственный капитал.

Активы на последний день анализируемого периода характеризуются отсутствием внеоборотных средств при 100% текущих активов. Активы организации за год увеличились на 415 тыс. руб. (на 8,8%). Хотя имело место увеличение активов, собственный капитал уменьшился на 6,8%, что свидетельствует об отрицательной динамике имущественного положения организации.

На диаграмме ниже представлена структура активов организации в разрезе основных групп:

Структура активов организации на 31 декабря 2022 г.



Рост величины активов организации связан с ростом следующих позиций актива бухгалтерского баланса (в скобках указана доля изменения статьи в общей сумме всех положительно изменившихся статей):

- запасы – 1 969 тыс. руб. (87,2%)
- финансовые и другие оборотные активы – 290 тыс. руб. (12,8%)

Одновременно, в пассиве баланса прирост произошел по строке "кредиторская задолженность" (+820 тыс. руб., или 100% вклада в прирост пассивов организации в течение анализируемого периода).

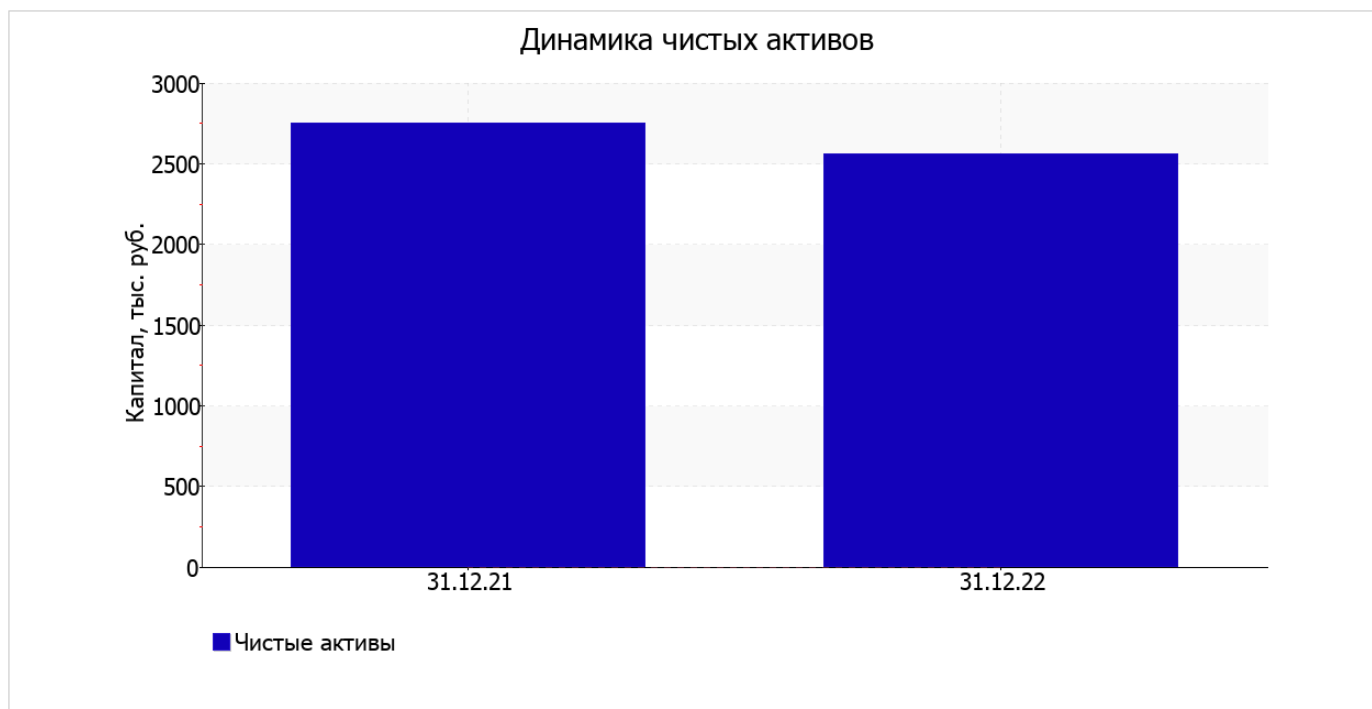
Среди отрицательно изменившихся статей баланса можно выделить "денежные средства и денежные эквиваленты" в активе и "долгосрочные заемные средства" в пассиве (-1 844 тыс. руб. и -218 тыс. руб. соответственно).

собственный капитал организации на 31 декабря 2022 г. равнялся 2 563,0 тыс. руб. в течение анализируемого периода наблюдалось ощутимое падение собственного капитала, составившее 187 тыс. руб.

2.2. Оценка стоимости чистых активов организации

Показатель	Значение показателя				Изменение	
	в тыс. руб.		в % к валюте баланса		тыс. руб. (гр.3-гр.2)	± % ((гр.3- гр.2) : гр.2)
	31.12.2021	31.12.2022	на начало анализируемого периода (31.12.2021)	на конец анализируемого периода (31.12.2022)		
1. Чистые активы	2 750	2 563	58,4	50	-187	-6,8

Имеющаяся величина чистых активов положительно характеризует финансовое положение, полностью удовлетворяя требованиям нормативных актов к величине чистых активов организации. При этом, определив текущее состояние показателя, необходимо отметить снижение чистых активов на 6,8% за весь анализируемый период. Несмотря на нормальную относительно уставного капитала величину чистых активов, их дальнейшее снижение может привести к ухудшению данного соотношения. На следующем графике наглядно представлена динамика чистых активов.



2.3. Анализ финансовой устойчивости организации

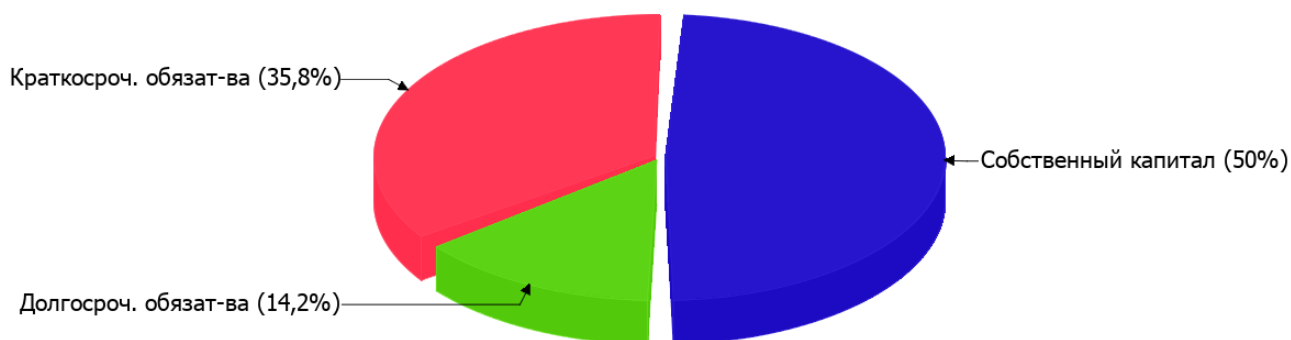
2.3.1. Основные показатели финансовой устойчивости организации

Показатель	Значение показателя		Изменение показателя (гр.3-гр.2)	Описание показателя и его нормативное значение
	31.12.2021	31.12.2022		
Коэффициент автономии	0,58	0,5	-0,08	Отношение собственного капитала к общей сумме капитала. нормальное значение: 0,45 и более (оптимальное 0,55-0,7).
Коэффициент обеспеченности собственными оборотными средствами	0,58	0,5	-0,08	Отношение собственных оборотных средств к оборотным активам. нормальное значение: не менее 0,1.
Коэффициент покрытия инвестиций	0,78	0,64	-0,14	Отношение собственного капитала и долгосрочных обязательств к общей сумме капитала. нормальное значение для данной отрасли: 0,7 и более.
Коэффициент обеспеченности запасов	1,57	0,69	-0,88	Отношение собственных оборотных средств к стоимости запасов. нормальное значение: не менее 0,5.
Коэффициент краткосрочной задолженности	0,52	0,72	+0,2	Отношение краткосрочной задолженности к общей сумме задолженности.

Коэффициент автономии организации на 31 декабря 2022 г. составил **0,5**. Данный коэффициент характеризует степень зависимости организации от заемного капитала. Полученное здесь значение укладывается в принятую для этого показателя норму (нормальное значение: 0,45 и более, оптимальное 0,55-0,7) и свидетельствует о хорошем балансе собственного и заемного капитала. за весь анализируемый период коэффициент автономии ощутимо уменьшился (на **0,08**).

Наглядно структура капитала организации представлена ниже на диаграмме:

Структура капитала организации на 31 декабря 2022 г.



значение коэффициента обеспеченности собственными оборотными средствами по состоянию на 31.12.2022 составило **0,5**. При этом на 31.12.2021 коэффициент обеспеченности собственными оборотными средствами равнялся **0,58** (имело место снижение на **0,08**). на 31 декабря 2022 г. коэффициент демонстрирует исключительно хорошее значение.

за весь рассматриваемый период имело место заметное падение коэффициента покрытия инвестиций до **0,64** (на **0,14**). Значение коэффициента на последний день анализируемого периода ниже нормативного значения (доля собственного капитала и долгосрочных обязательств в общей сумме капитала организации составляет только **64%**).

коэффициент обеспеченности материальных запасов на 31 декабря 2022 г. равнялся **0,69**, при этом на 31.12.2021 коэффициент обеспеченности материальных запасов был существенно больше – **1,57** (т.е. снижение составило **0,88**). коэффициент обеспеченности материальных запасов на последний день анализируемого периода (31.12.2022) демонстрирует вполне соответствующее нормальному значению.

По коэффициенту краткосрочной задолженности видно, что на 31.12.2022 доля долгосрочной задолженности составляет 1/3, а краткосрочной задолженности – 2/3. При этом за весь анализируемый период доля долгосрочной задолженности уменьшилась на 19,8%.

2.4. Ликвидность

Показатель ликвидности	Значение показателя		Изменение показателя (гр.3 - гр.2)	Расчет, рекомендованное значение
	31.12.2021	31.12.2022		
Коэффициент текущей (общей) ликвидности	4,64	2,79	-1,85	Отношение текущих активов к краткосрочным обязательствам. нормальное значение: 2 и более.
Коэффициент абсолютной ликвидности	2,89	0,59	-2,3	Отношение денежных средств и их эквивалентов к краткосрочным обязательствам. нормальное значение: 0,2 и более.

[На конец периода] коэффициент текущей (общей) ликвидности полностью укладывается в норму (**2,79** при нормативном значении 2). В тоже время за год коэффициент текущей ликвидности снизился на **-1,85**.

Второй коэффициент, характеризующий способность организации погасить всю или часть краткосрочной задолженности за счет денежных средств и их эквивалентов, имеет значение, соответствующее допустимому (0,59). При этом за год имело место ухудшение значения показателя – коэффициент абсолютной ликвидности снизился на -2,3.

3. Анализ эффективности деятельности организации

3.1. Обзор результатов деятельности

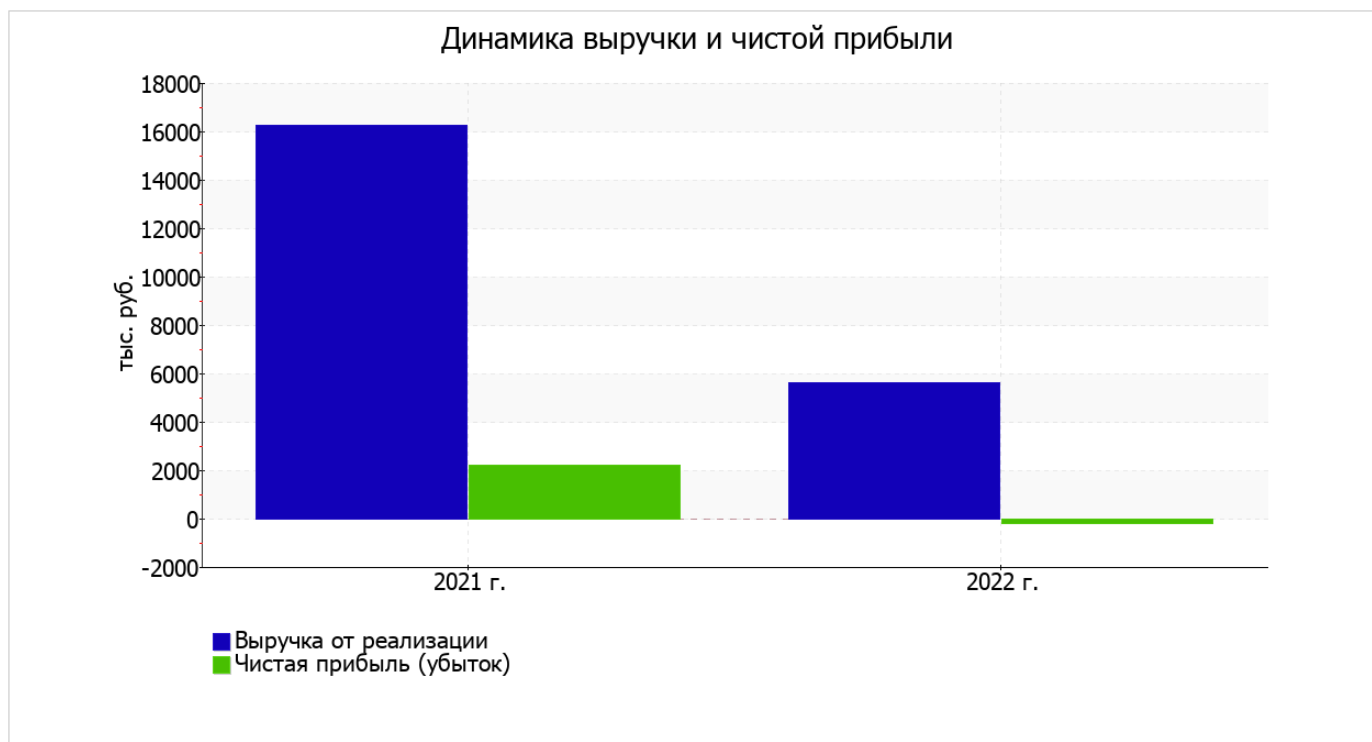
В приведенной ниже таблице обобщены основные финансовые результаты деятельности Общества с ограниченной ответственностью "ЛаНа" за весь анализируемый период и аналогичный период прошлого года.

Как видно из "Отчета о финансовых результатах", за год организация получила прибыль от продаж в размере 334 тыс. руб., что составило 5,9% от выручки. По сравнению с аналогичным периодом прошлого года прибыль от продаж снизилась на 2 301 тыс. руб., или на 87,3%.

По сравнению с прошлым периодом в текущем уменьшилась как выручка от продаж, так и расходы по обычной деятельности (на 10 614 и 8 313 тыс. руб. соответственно). Причем в процентном отношении изменение выручки (-65,4%) опережает изменение расходов (-61,1%)

Показатель	Значение показателя, тыс. руб.		Изменение показателя		Средне- годовая величина, тыс. руб.
	2021 г.	2022 г.	тыс. руб. (гр.3 - гр.2)	± % ((3-2) : 2)	
1. Выручка	16 234	5 620	-10 614	-65,4	10 927
2. Расходы по обычным видам деятельности	13 599	5 286	-8 313	-61,1	9 443
3. Прибыль (убыток) от продаж (1-2)	2 635	334	-2 301	-87,3	1 485
4. Прочие доходы и расходы, кроме процентов к уплате	-263	-445	-182	↓	-354
5. ЕБИТ (прибыль до уплаты процентов и налогов) (3+4)	2 372	-111	-2 483	↓	1 131
6. Проценты к уплате	-	-	-	-	-
7. Налоги на прибыль (доходы)	162	77	-85	-52,5	120
8. Чистая прибыль (убыток) (5-6-7)	2 210	-188	-2 398	↓	1 011

Ниже на графике наглядно представлено изменение выручки и прибыли Общества с ограниченной ответственностью "ЛаНа" в течение всего анализируемого периода.



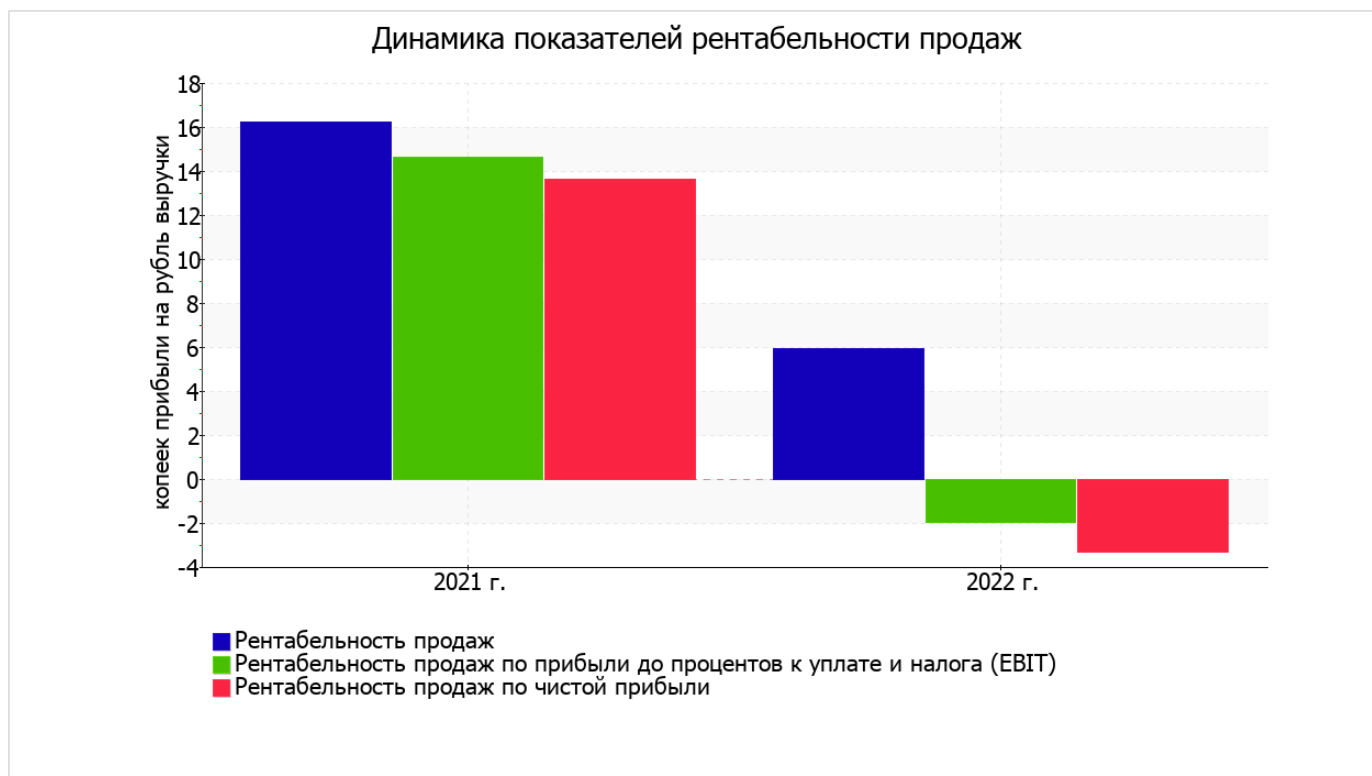
3.2. Анализ рентабельности

Показатели рентабельности	Значения показателя (в %, или в копейках с рубля)		Изменение показателя	
	2021 г.	2022 г.	коп., (гр.3 - гр.2)	± % ((3-2) : 2)
1. Рентабельность продаж (величина прибыли от продаж в каждом рубле выручки). нормальное значение: не менее 4%.	16,2	5,9	-10,3	-63,4
2. Рентабельность продаж по ЕВІТ (величина прибыли от продаж до уплаты процентов и налогов в каждом рубле выручки).	14,6	-2	-16,6	↓
3. Рентабельность продаж по чистой прибыли (величина чистой прибыли в каждом рубле выручки). нормальное значение для данной отрасли: 3% и более.	13,6	-3,3	-16,9	↓

[За последний период] организация получила прибыль от продаж и убыток в целом от финансово-хозяйственной деятельности, что и обусловило положительные значения первого и отрицательные значения двух других показателей рентабельности, приведенных в таблице.

прибыль от продаж в анализируемом периоде составляет 5,9% от полученной выручки. Тем не менее, имеет место падение рентабельности обычных видов деятельности по сравнению с данным показателем за аналогичный период года, предшествующего отчетному, (-10,3%).

Показатель рентабельности, рассчитанный как отношение прибыли до процентов к уплате и налогообложения (ЕВІТ) к выручке организации, за последний год составил -2%. То есть в каждом рубле выручки Общество с ограниченной ответственностью "ЛаНа" содержалось -2 коп. убытка до налогообложения и процентов к уплате.



В следующей таблице представлена рентабельность использования вложенного в предпринимательскую деятельность капитала.

Показатель рентабельности	Значение показателя, %	Расчет показателя
	2022 г.	
Рентабельность собственного капитала (ROE)	-7,1	Отношение чистой прибыли к средней величине собственного капитала. нормальное значение: 18% и более.
Рентабельность активов (ROA)	-3,8	Отношение чистой прибыли к средней стоимости активов. нормальное значение для данной отрасли: 9% и более.
Прибыль на задействованный капитал (ROCE)	-3,2	Отношение прибыли до уплаты процентов и налогов (ЕБИТ) к собственному капиталу и долгосрочным обязательствам.

[За последний период] каждый рубль собственного капитала Общество с ограниченной ответственностью "ЛаНа" обеспечил **0,071** руб. убытка.

за 2022 год рентабельность активов имеет критическое значение, равное **-3,8%**.

3.3. Расчет показателей деловой активности (оборачиваемости)

Далее в таблице рассчитаны показатели оборачиваемости ряда активов, характеризующие скорость возврата вложенных в предпринимательскую деятельность денежных средств, а также показатель оборачиваемости кредиторской задолженности при расчетах с поставщиками и подрядчиками.

Показатель оборачиваемости	Значение в днях	Коэфф. 2022 г.
	2022 г.	
Оборачиваемость оборотных средств (отношение средней величины оборотных активов к среднедневной выручке*; нормальное значение для данной отрасли: не более 86 дн.)	320	1,1
Оборачиваемость запасов (отношение средней стоимости запасов к среднедневной себестоимости проданных товаров; нормальное значение для данной отрасли: 45 и менее дн.)	–	–
Оборачиваемость кредиторской задолженности (отношение средней величины кредиторской задолженности к среднедневной выручке)	93	3,9
Оборачиваемость активов (отношение средней стоимости активов к среднедневной выручке; нормальное значение для данной отрасли: 104 и менее дн.)	320	1,1
Оборачиваемость собственного капитала (отношение средней величины собственного капитала к среднедневной выручке)	173	2,1

* Приведен расчет показателя в днях. Значение коэффициента равно отношению 365 к значению показателя в днях.

Данные об оборачиваемости активов в течение анализируемого периода свидетельствуют о том, что организация получает выручку, равную сумме всех имеющихся активов за 320 календарных дней.

4. Выводы по результатам анализа

Ниже обобщены ключевые финансовые показатели Общество с ограниченной ответственностью "ЛаНа" за весь рассматриваемый период

Анализ выявил следующие показатели, исключительно хорошо характеризующие финансовое положение Общество с ограниченной ответственностью "ЛаНа":

- коэффициент обеспеченности собственными оборотными средствами демонстрирует очень хорошее значение, равное 0,5;
- коэффициент текущей (общей) ликвидности полностью соответствует нормативному значению;
- полностью соответствует нормативному значению коэффициент абсолютной ликвидности.

Среди неудовлетворительных показателей финансового положения и результатов деятельности организации можно выделить такие:

- значительная отрицательная динамика прибыльности продаж (-10,3 процентных пункта от рентабельности за аналогичный период года, предшествующего отчётному, равной 16,2%);
- уменьшение собственного капитала организации при том что, активы Общество с ограниченной ответственностью "ЛаНа" увеличились на 415 тыс. руб. (на 8,8%);
- коэффициент покрытия инвестиций ниже нормы (доля собственного капитала и долгосрочных обязательств составляет только 64% от общего капитала организации).

Показатели финансового положения и результатов деятельности организации, имеющие критические значения:

- крайне неустойчивое финансовое положение по величине собственных оборотных средств;
- убыток от финансово-хозяйственной деятельности за последний год составил -188 тыс. руб.;
- ухудшение финансового результата до процентов к уплате и налогообложения (ЕВИТ) на рубль выручки Общество с ограниченной ответственностью "ЛаНа" (-16,6 коп. от данного показателя за аналогичный период года, предшествующего отчётному).

Анализ выявил следующие положительные показатели финансового положения организации:

- доля собственного капитала в активах организации составляет 50%, что укладывается в норму;
- чистые активы превышают уставный капитал, однако за весь анализируемый период произошло снижение их величины.

Показателем, имеющим значение на границе норматива, является следующий – за последний год получена прибыль от продаж (334 тыс. руб.), хотя и наблюдалась ее отрицательная динамика по сравнению с аналогичным периодом прошлого года (-2 301 тыс. руб.).

Приведенный анализ свидетельствует о положительном финансовом состоянии Общества с ограниченной ответственностью "ЛаНа", возможности отвечать по своим обязательствам. Финансовое состояние организации позволяют использовать не только внутренние ресурсы, но и привлекать заемные средства.