

# Пояснительная записка к бухгалтерской отчетности

## 1. Сведения об организации

Наименование юридического лица:

ОБЩЕСТВО С ОГРАНИЧЕННОЙ ОТВЕТСТВЕННОСТЬЮ "БЛАЙС М"

Идентификационный номер налогоплательщика (ИНН): 7017188554

Код причины постановки на учет (КПП): 701701001

Основным видом деятельности, который является преобладающим и имеет приоритетное значение для организации, является аренда и управление собственным или арендованным недвижимым имуществом (ОКВЭД 68.20).

## 2. Анализ финансового положения

### 2.1. Структура имущества и источники его формирования

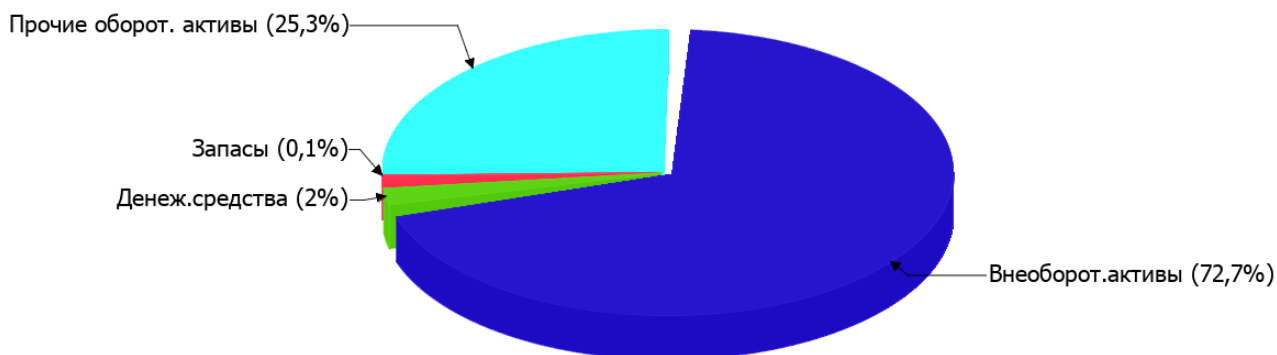
Показатель	Значение показателя				Изменение за анализируемый период	
	в тыс. руб.		в % к валюте баланса		тыс. руб. (гр.3- гр.2)	± % ((гр.3- гр.2) : гр.2)
	31.12.2021	31.12.2022	на начало анализируемого периода (31.12.2021)	на конец анализируемого периода (31.12.2022)		
Актив						
Внеоборотные активы	12 135	11 425	80,3	72,7	-710	-5,9
Оборотные	2 983	4 296	19,7	27,3	+1 313	+44
Пассив						
Собственный капитал	14 375	14 994	95,1	95,4	+619	+4,3
Долгосрочные обязательства	–	–	–	–	–	–
Краткосрочные обязательства	743	727	4,9	4,6	-16	-2,2
Валюта баланса	15 118	15 721	100	100	+603	+4

\* Без доходов будущих периодов, включенных в собственный капитал.

Из представленных в первой части таблицы данных видно, что на 31 декабря 2022 г. в активах организации доля текущих активов составляет одну треть, а внеоборотных средств, соответственно, две третьих. Активы организации в течение анализируемого периода изменились незначительно (на 4%). При этом собственный капитал организации изменился практически пропорционально активам организации, увеличившись на 619 тыс. руб.

На диаграмме ниже наглядно представлено соотношение основных групп активов организации:

## Структура активов организации на 31 декабря 2022 г.



Рост активов организации связан с ростом показателя по строке "финансовые и другие оборотные активы" на **1 847** тыс. руб. (или **100%** вклада в прирост активов).

Одновременно, в пассиве баланса прирост произошел по строке "капитал и резервы" (**+619** тыс. руб., или **100%** вклада в прирост пассивов организации в течение анализируемого периода).

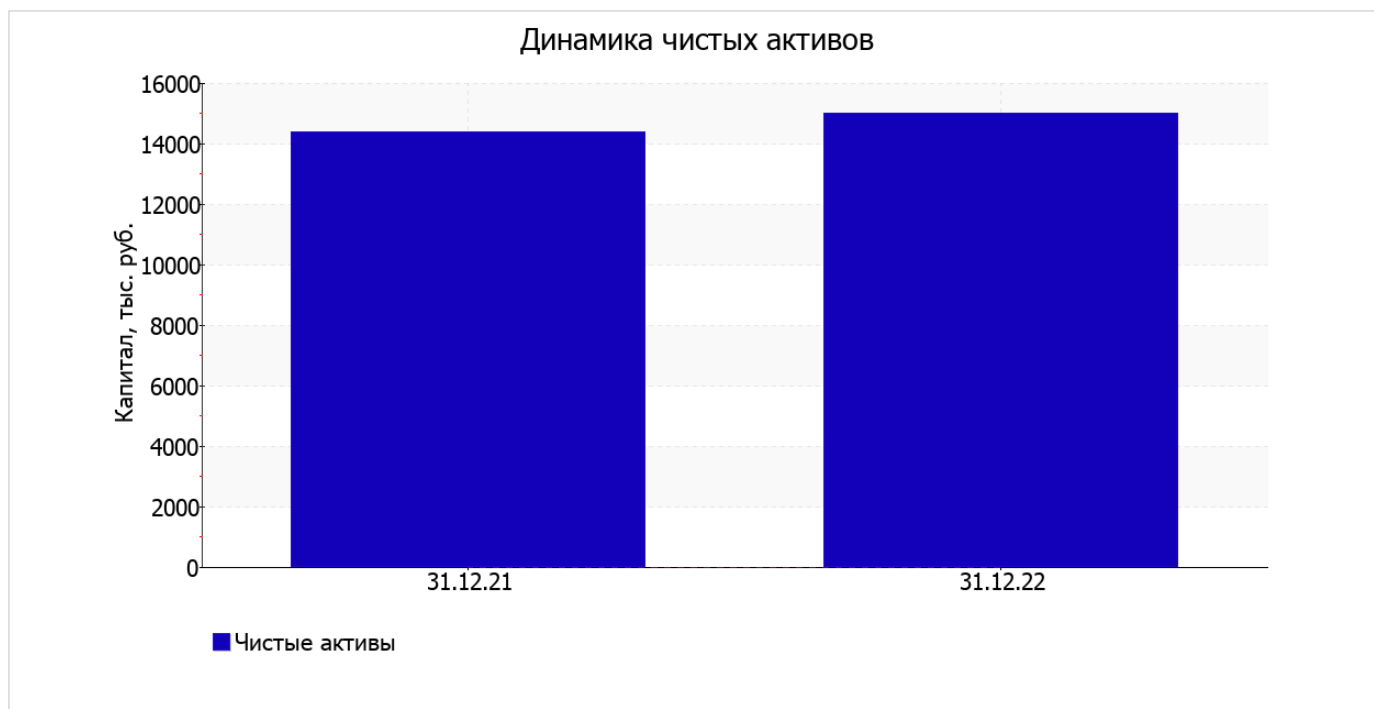
Среди отрицательно изменившихся статей баланса можно выделить "материальные внеоборотные активы" в активе и "кредиторская задолженность" в пассиве (**-710** тыс. руб. и **-16** тыс. руб. соответственно).

на последний день анализируемого периода собственный капитал организации составил **14 994,0** тыс. руб. имел место небольшой рост собственного капитала.

## 2.2. Оценка стоимости чистых активов организации

Показатель	Значение показателя				Изменение	
	в тыс. руб.		в % к валюте баланса		тыс. руб. (гр.3-гр.2)	± % ((гр.3- гр.2) : гр.2)
	31.12.2021	31.12.2022	на начало анализируемого периода (31.12.2021)	на конец анализируемого периода (31.12.2022)		
1. Чистые активы	14 375	14 994	95,1	95,4	+619	+4,3

Имеющаяся величина чистых активов положительно характеризует финансовое положение, полностью удовлетворяя требованиям нормативных актов к величине чистых активов организации. Более того необходимо отметить увеличение чистых активов на **4,3%** за год. Превышение чистых активов над уставным капиталом и в то же время их увеличение за период говорит о хорошем финансовом положении организации по данному признаку. Ниже на графике представлено изменение чистых активов организации.



## 2.3. Анализ финансовой устойчивости организации

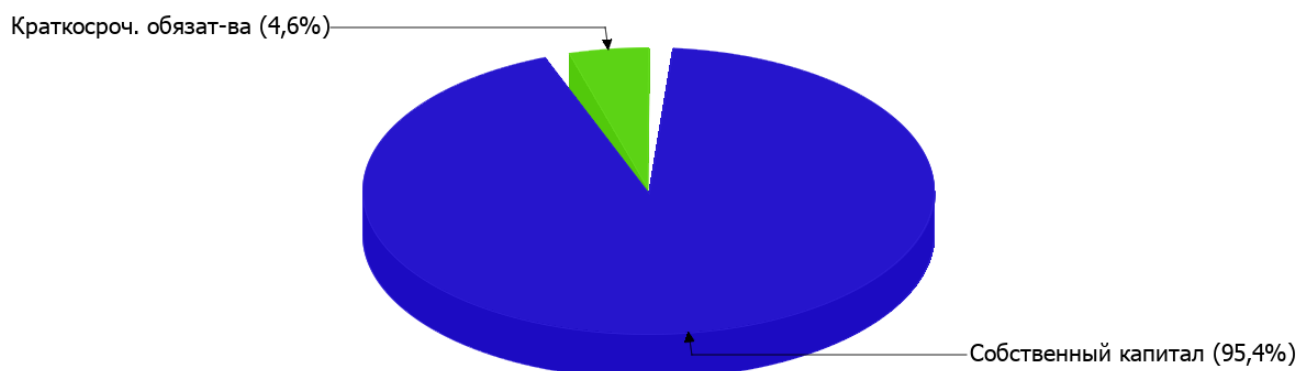
### 2.3.1. Основные показатели финансовой устойчивости организации

Показатель	Значение показателя		Изменение показателя (гр.3-гр.2)	Описание показателя и его нормативное значение
	31.12.2021	31.12.2022		
Коэффициент автономии	0,95	0,95	–	Отношение собственного капитала к общей сумме капитала. нормальное значение для данной отрасли: 0,55 и более (оптимальное 0,65-0,75).
Коэффициент обеспеченности собственными оборотными средствами	0,75	0,83	+0,08	Отношение собственных оборотных средств к оборотным активам. нормальное значение: 0,1 и более.
Коэффициент покрытия инвестиций	0,95	0,95	–	Отношение собственного капитала и долгосрочных обязательств к общей сумме капитала. нормальное значение для данной отрасли: не менее 0,8.
Коэффициент обеспеченности запасов	224	356,9	+132,9	Отношение собственных оборотных средств к стоимости запасов. нормальное значение: 0,5 и более.
Коэффициент краткосрочной задолженности	1	1	–	Отношение краткосрочной задолженности к общей сумме задолженности.

Коэффициент автономии организации по состоянию на 31.12.2022 составил **0,95**. Полученное значение говорит о неоправданно высокой доли собственного капитала (**95%**) в общем капитале; организация слишком осторожно относится к привлечению заемных денежных средств. за весь рассматриваемый период коэффициент автономии практически не претерпел изменений, увеличившись всего менее чем на **0,01**.

Наглядно структура капитала организации представлена ниже на диаграмме: При этом необходимо отметить, что долгосрочные обязательства не нашли отражение на диаграмме ввиду их отсутствия.

Структура капитала организации на 31 декабря 2022 г.



коэффициент обеспеченности собственными оборотными средствами на 31 декабря 2022 г. составил **0,83**. коэффициент обеспеченности собственными оборотными средствами за весь рассматриваемый период вырос на **0,08**. по состоянию на 31.12.2022 коэффициент демонстрирует исключительно хорошее значение.

коэффициент покрытия инвестиций за весь анализируемый период практически не изменился, составив **0,95** (прирост менее чем на **0,01**). Значение коэффициента по состоянию на 31.12.2022 вполне соответствует норме.

на 31 декабря 2022 г. значение коэффициента обеспеченности материальных запасов составило **356,9**. в течение анализируемого периода коэффициент обеспеченности материальных запасов возрос на **132,9**. на 31 декабря 2022 г. значение коэффициента обеспеченности материальных запасов можно охарактеризовать как очень хорошее.

Коэффициент краткосрочной задолженности организации показывает на отсутствие долгосрочной задолженности при 100% краткосрочной.

## 2.4. Ликвидность

Показатель ликвидности	Значение показателя		Изменение показателя (гр.3 - гр.2)	Расчет, рекомендованное значение
	31.12.2021	31.12.2022		
Коэффициент текущей (общей) ликвидности	4,01	5,91	+1,9	Отношение текущих активов к краткосрочным обязательствам. нормальное значение: не менее 2.
Коэффициент абсолютной ликвидности	1,13	0,42	-0,71	Отношение денежных средств и их эквивалентов к краткосрочным обязательствам. нормальное значение: 0,2 и более.

[На конец периода] при норме 2 коэффициент текущей (общей) ликвидности имеет значение **5,91**. [За весь период] коэффициент текущей ликвидности вырос на **1,9**.

При норме 0,2 значение коэффициента абсолютной ликвидности составило **0,42**. При этом за год имело место ухудшение значения показателя – коэффициент снизился на **-0,71**.

### 3. Анализ эффективности деятельности организации

#### 3.1. Обзор результатов деятельности

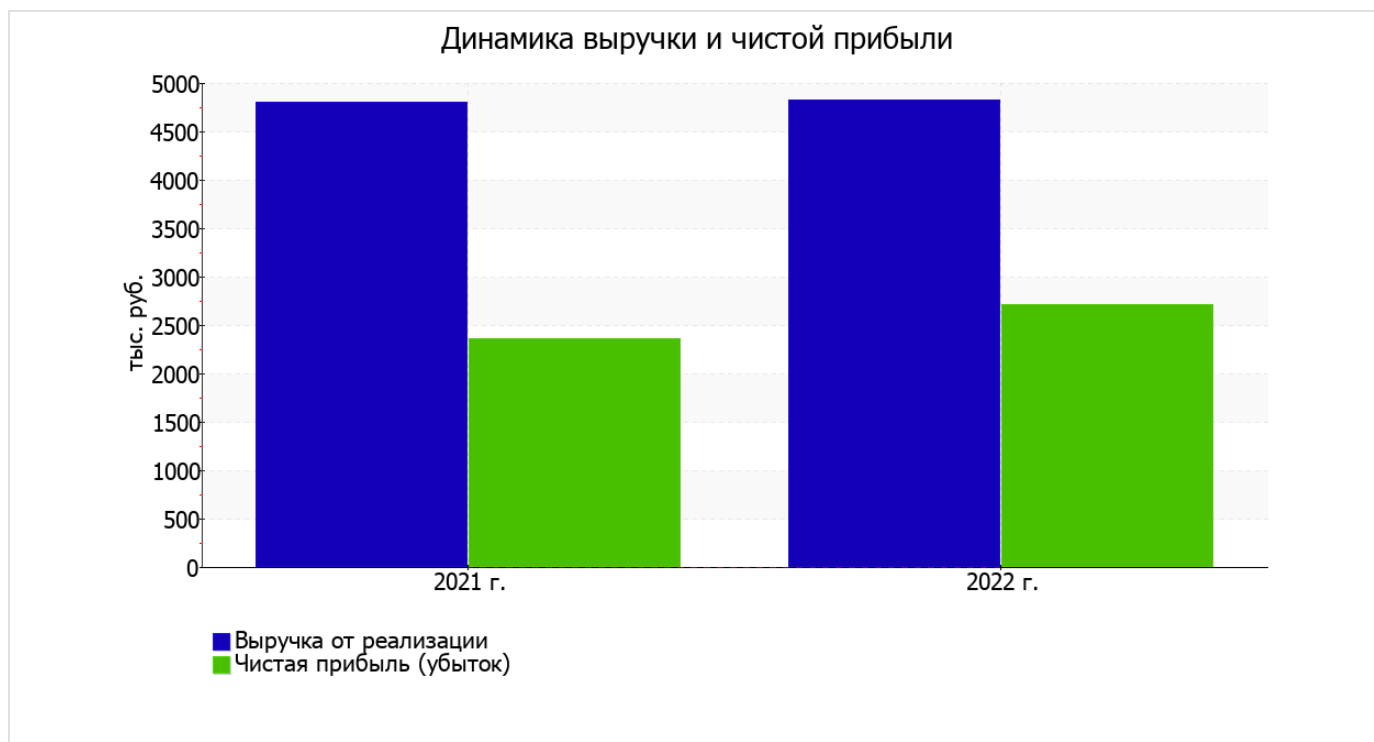
В приведенной ниже таблице обобщены основные финансовые результаты деятельности ОБЩЕСТВО С ОГРАНИЧЕННОЙ ОТВЕТСТВЕННОСТЬЮ "БЛАЙС М" за год и аналогичный период прошлого года.

Из "Отчета о финансовых результатах" следует, что за весь рассматриваемый период организация получила прибыль от продаж в размере 2 660 тыс. руб., что составляет 55,2% от выручки. По сравнению с аналогичным периодом прошлого года прибыль от продаж выросла на 200 тыс. руб., или на 8,1%.

По сравнению с прошлым периодом в текущем наблюдался рост выручки от продаж на 17 тыс. руб. при одновременном снижении на 183 тыс. руб. расходов по обычной деятельности.

Показатель	Значение показателя, тыс. руб.		Изменение показателя		Средне- годовая величина, тыс. руб.
	2021 г.	2022 г.	тыс. руб. (гр.3 - гр.2)	± % ((3-2) : 2)	
1. Выручка	4 806	4 823	+17	+0,4	4 815
2. Расходы по обычным видам деятельности	2 346	2 163	-183	-7,8	2 255
3. Прибыль (убыток) от продаж (1-2)	2 460	2 660	+200	+8,1	2 560
4. Прочие доходы и расходы, кроме процентов к уплате	46	196	+150	+4,3 раза	121
5. ЕВІТ (прибыль до уплаты процентов и налогов) (3+4)	2 506	2 856	+350	+14	2 681
6. Проценты к уплате	—	—	—	—	—
7. Налоги на прибыль (доходы)	145	144	-1	-0,7	145
8. Чистая прибыль (убыток) (5-6-7)	2 361	2 712	+351	+14,9	2 537

Изменение выручки наглядно представлено ниже на графике.



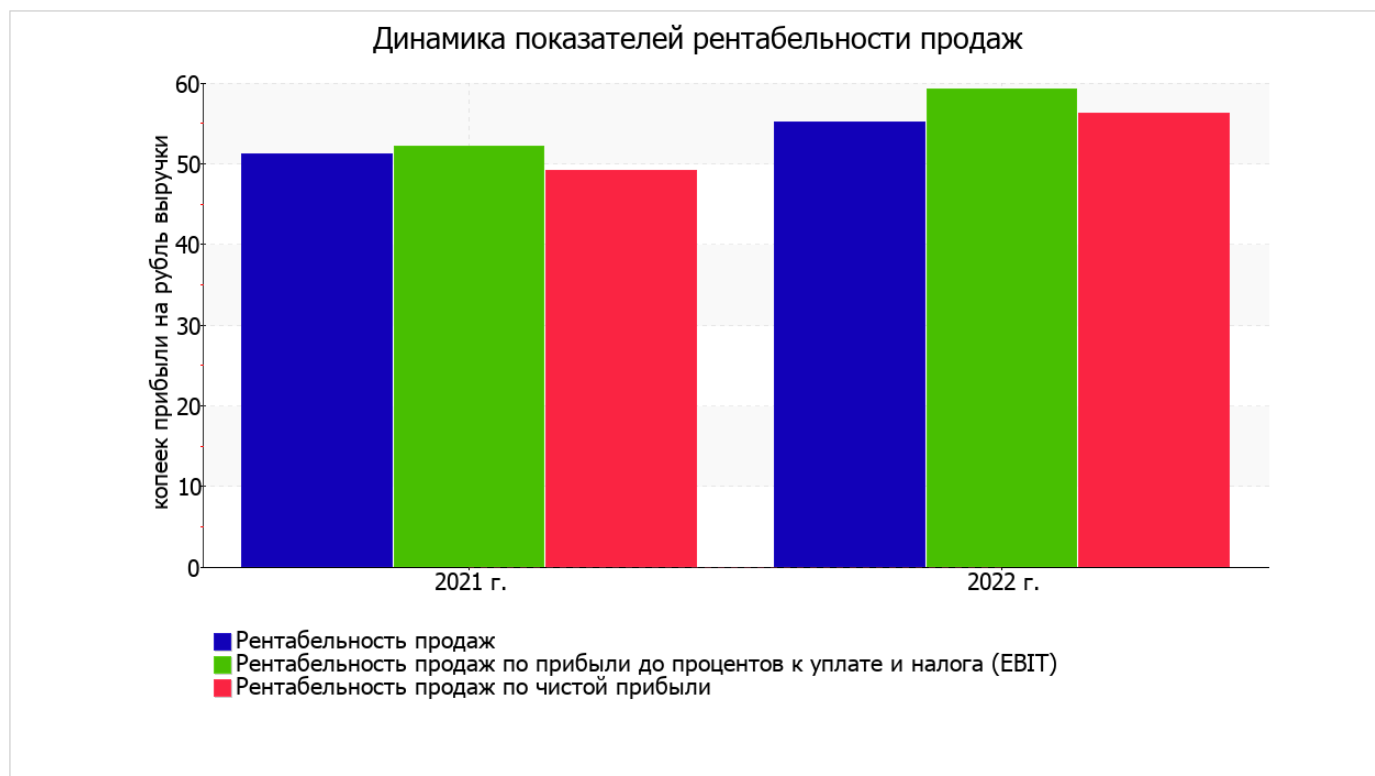
### 3.2. Анализ рентабельности

Показатели рентабельности	Значения показателя (в %, или в копейках с рубля)		Изменение показателя	
	2021 г.	2022 г.	коп., (гр.3 - гр.2)	± % ((3-2) : 2)
1. Рентабельность продаж (величина прибыли от продаж в каждом рубле выручки). нормальное значение для данной отрасли: не менее 13%.	51,2	55,2	+4	+7,7
2. Рентабельность продаж по ЕВІТ (величина прибыли от продаж до уплаты процентов и налогов в каждом рубле выручки).	52,1	59,2	+7,1	+13,6
3. Рентабельность продаж по чистой прибыли (величина чистой прибыли в каждом рубле выручки). нормальное значение для данной отрасли: 6% и более.	49,1	56,2	+7,1	+14,5

[За последний период] организация получила прибыль как от продаж, так и в целом от финансово-хозяйственной деятельности, что и обусловило положительные значения всех трех представленных в таблице показателей рентабельности.

прибыль от продаж в анализируемом периоде составляет **55,2%** от полученной выручки. При этом имеет место рост рентабельности обычных видов деятельности по сравнению с данным показателем за такой же период прошлого года (01.01–31.12.2021) (+4%).

Показатель рентабельности, рассчитанный как отношение прибыли до процентов к уплате и налогообложения (ЕВІТ) к выручке организации, за период с 01.01.2022 по 31.12.2022 составил **59,2%**. Это значит, что в каждом рубле выручки ОБЩЕСТВО С ОГРАНИЧЕННОЙ ОТВЕТСТВЕННОСТЬЮ "БЛАЙС М" содержалось **59,2** коп. прибыли до налогообложения и процентов к уплате.



В следующей таблице представлена рентабельность использования вложенного в предпринимательскую деятельность капитала.

Показатель рентабельности	Значение показателя, %	Расчет показателя
	2022 г.	
Рентабельность собственного капитала (ROE)	18,5	Отношение чистой прибыли к средней величине собственного капитала. нормальное значение для данной отрасли: 14% и более.
Рентабельность активов (ROA)	17,6	Отношение чистой прибыли к средней стоимости активов. нормальное значение для данной отрасли: 7% и более.
Прибыль на задействованный капитал (ROCE)	19,4	Отношение прибыли до уплаты процентов и налогов (EBIT) к собственному капиталу и долгосрочным обязательствам.

[За последний период] каждый рубль собственного капитала организации принес **0,185** руб. чистой прибыли.

рентабельность активов за 2022 год демонстрирует исключительно хорошее значение, равное **17,6%**.

### 3.3. Расчет показателей деловой активности (оборачиваемости)

В следующей таблице рассчитаны показатели оборачиваемости ряда активов, характеризующие скорость возврата авансированных на осуществление предпринимательской деятельности средств, а также показатель оборачиваемости кредиторской задолженности при расчетах с поставщиками и подрядчиками.

Показатель оборачиваемости	Значение в днях	Коэфф. 2022 г.
	2022 г.	
Оборачиваемость оборотных средств (отношение средней величины оборотных активов к среднедневной выручке*; нормальное значение для данной отрасли: 153 и менее дн.)	275	1,3
Оборачиваемость запасов (отношение средней стоимости запасов к среднедневной себестоимости проданных товаров; нормальное значение для данной отрасли: 4 и менее дн.)	–	–
Оборачиваемость кредиторской задолженности (отношение средней величины кредиторской задолженности к среднедневной выручке)	56	6,6
Оборачиваемость активов (отношение средней стоимости активов к среднедневной выручке; нормальное значение для данной отрасли: 449 и менее дн.)	1 167	0,3
Оборачиваемость собственного капитала (отношение средней величины собственного капитала к среднедневной выручке)	1 111	0,3

\* Приведен расчет показателя в днях. Значение коэффициента равно отношению 365 к значению показателя в днях.

Данные об оборачиваемости активов за последний год свидетельствуют о том, что организация получает выручку, равную сумме всех имеющихся активов за 1167 календарных дней.

## 4. Выводы по результатам анализа

Ниже по качественному признаку обобщены важнейшие показатели финансового положения (по состоянию на 31.12.2022) и результаты деятельности ОБЩЕСТВО С ОГРАНИЧЕННОЙ ОТВЕТСТВЕННОСТЬЮ "БЛАЙС М" за год.

Среди показателей, исключительно хорошо характеризующих финансовое положение и результаты деятельности организации, можно выделить следующие:

- чистые активы превышают уставный капитал, при этом за последний год наблюдалось увеличение чистых активов;
- значение коэффициента обеспеченности собственными оборотными средствами на 31.12.2022 (0,83) можно характеризовать как полностью укладывающееся в норму;
- полностью соответствует нормативному значению коэффициент текущей (общей) ликвидности;
- коэффициент абсолютной ликвидности полностью соответствует нормативному значению;
- отличная рентабельность активов (17,6% за 2022 год);
- положительная динамика рентабельности продаж (+4 процентных пункта от рентабельности 51,2% за такой же период прошлого года (01.01–31.12.2021));
- коэффициент покрытия инвестиций полностью соответствует норме (доля собственного капитала и долгосрочных обязательств составляет 95% от общего капитала организации);
- абсолютная финансовая устойчивость по величине излишка собственных оборотных средств;
- чистая прибыль за 2022 год составила 2 712 тыс. руб. (+351 тыс. руб. по сравнению с аналогичным периодом прошлого года);
- рост прибыли до процентов к уплате и налогообложения (ЕБИТ) на рубль выручки организации (+7,1 коп. к 52,1 коп. с рубля выручки за аналогичный период года, предшествующего отчетному).

С хорошей стороны финансовое положение и результаты деятельности организации характеризуют следующие показатели:

- доля собственного капитала неоправданно высока (95%);
- изменение собственного капитала практически равно общему изменению активов организации;
- за 2022 год получена прибыль от продаж (2 660 тыс. руб.), более того наблюдалась положительная динамика по сравнению с аналогичным периодом прошлого года (+200 тыс. руб.).

Анализ свидетельствует об очень хорошем финансовом состоянии организации, ее способности отвечать по своим обязательствам перед кредиторами. Финансовое состояние организации позволяет отнести ее к категории надежных заемщиков и дает возможность рассчитывать на получение кредитов.