

Пояснительная записка к бухгалтерской отчетности

1. Сведения об организации

Наименование юридического лица:

ОБЩЕСТВО С ОГРАНИЧЕННОЙ ОТВЕТСТВЕННОСТЬЮ ЧАСТНАЯ ОХРАННАЯ ОРГАНИЗАЦИЯ "ВИТЯЗИ-2"

Идентификационный номер налогоплательщика (ИНН): 6325036346

Код причины постановки на учет (КПП): 632501001

Основным видом деятельности, который является преобладающим и имеет приоритетное значение для организации, является аренда и лизинг автотранспортных средств (ОКВЭД 77.1).

2. Анализ финансового положения

2.1. Структура имущества и источники его формирования

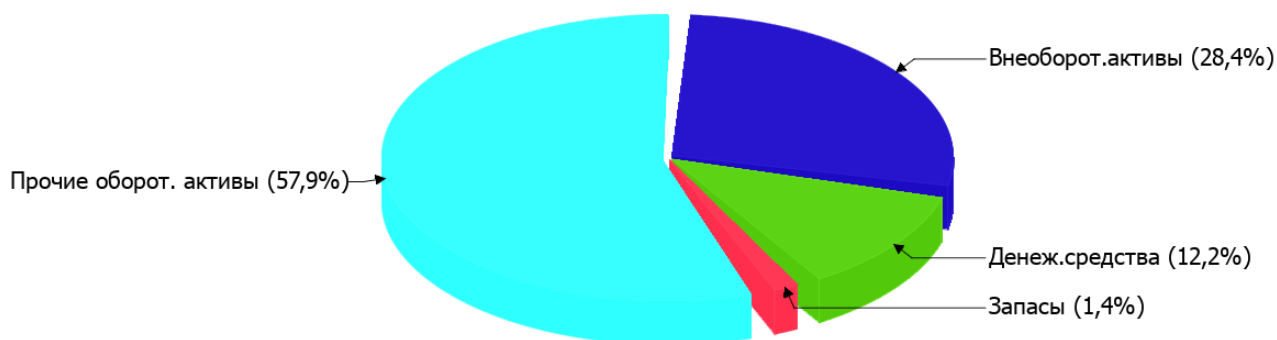
Показатель	Значение показателя				Изменение за анализируемый период	
	в тыс. руб.		в % к валюте баланса		тыс. руб. (гр.3- гр.2)	± % ((гр.3- гр.2) : гр.2)
	31.12.2021	31.12.2022	на начало анализируемого периода (31.12.2021)	на конец анализируемого периода (31.12.2022)		
Актив						
Внеоборотные активы	266	2 362	5,5	28,4	+2 096	+8,9 раза
Оборотные	4 545	5 945	94,5	71,6	+1 400	+30,8
Пассив						
Собственный капитал	3 253	3 845	67,6	46,3	+592	+18,2
Долгосрочные обязательства	–	–	–	–	–	–
Краткосрочные обязательства	1 558	4 462	32,4	53,7	+2 904	+186,4
Валюта баланса	4 811	8 307	100	100	+3 496	+72,7

* Без доходов будущих периодов, включенных в собственный капитал.

Из представленных в первой части таблицы данных видно, что на 31.12.2022 в активах организации доля внеоборотных средств составляет 1/3, а текущих активов – 2/3. Активы организации за весь период существенно увеличились (на 72,7%). Отмечая значительное увеличение активов, необходимо учесть, что собственный капитал увеличился в меньшей степени – на 18,2%. отстающее увеличение собственного капитала относительно общего изменения активов следует рассматривать как негативный фактор.

На диаграмме ниже наглядно представлено соотношение основных групп активов организации:

Структура активов организации на 31 декабря 2022 г.



Рост величины активов организации связан, главным образом, с ростом следующих позиций актива бухгалтерского баланса (в скобках указана доля изменения статьи в общей сумме всех положительно изменившихся статей):

- материальные внеоборотные активы – 2 096 тыс. руб. (60%)
- финансовые и другие оборотные активы – 1 179 тыс. руб. (33,7%)
- денежные средства и денежные эквиваленты – 206 тыс. руб. (5,9%)

Одновременно, в пассиве баланса прирост наблюдается по строкам:

- краткосрочные заемные средства – 3 180 тыс. руб. (84,3%)
- капитал и резервы – 592 тыс. руб. (15,7%)

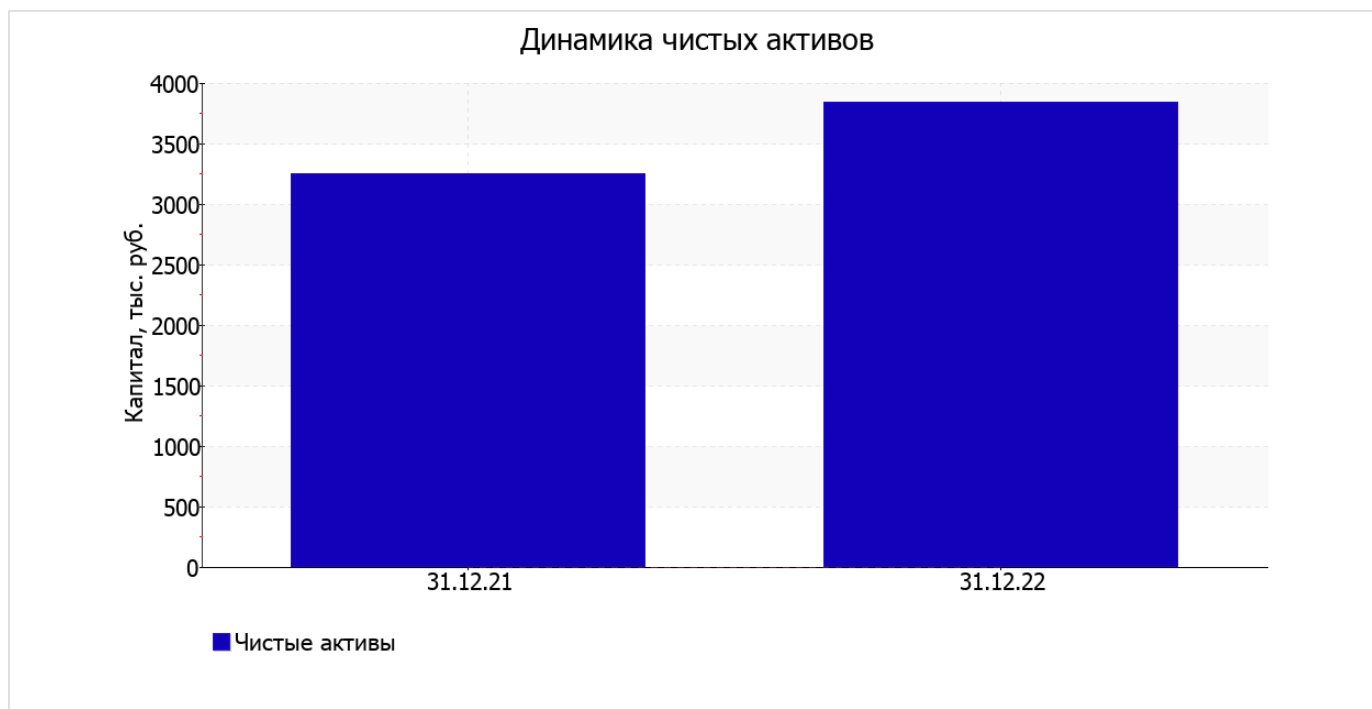
Среди отрицательно изменившихся статей баланса можно выделить "кредиторская задолженность" в пассиве (- 276 тыс. руб.).

собственный капитал организации на 31 декабря 2022 г. равнялся 3 845,0 тыс. руб. за весь рассматриваемый период произошло заметное повышение собственного капитала на 592 тыс. руб., или на 18,2%.

2.2. Оценка стоимости чистых активов организации

Показатель	Значение показателя				Изменение	
	в тыс. руб.		в % к валюте баланса		тыс. руб. (гр.3-гр.2)	± % ((гр.3-гр.2) : гр.2)
	31.12.2021	31.12.2022	на начало анализируемого периода (31.12.2021)	на конец анализируемого периода (31.12.2022)		
1. Чистые активы	3 253	3 845	67,6	46,3	+592	+18,2

Имеющаяся величина чистых активов положительно характеризует финансовое положение, полностью удовлетворяя требованиям нормативных актов к величине чистых активов организации. Более того, определив текущее состояние показателя, необходимо отметить увеличение чистых активов на 18,2% за весь рассматриваемый период. Превышение чистых активов над уставным капиталом и в то же время их увеличение за период говорит о хорошем финансовом положении организации по данному признаку. Наглядное изменение чистых активов представлено на следующем графике.



2.3. Анализ финансовой устойчивости организации

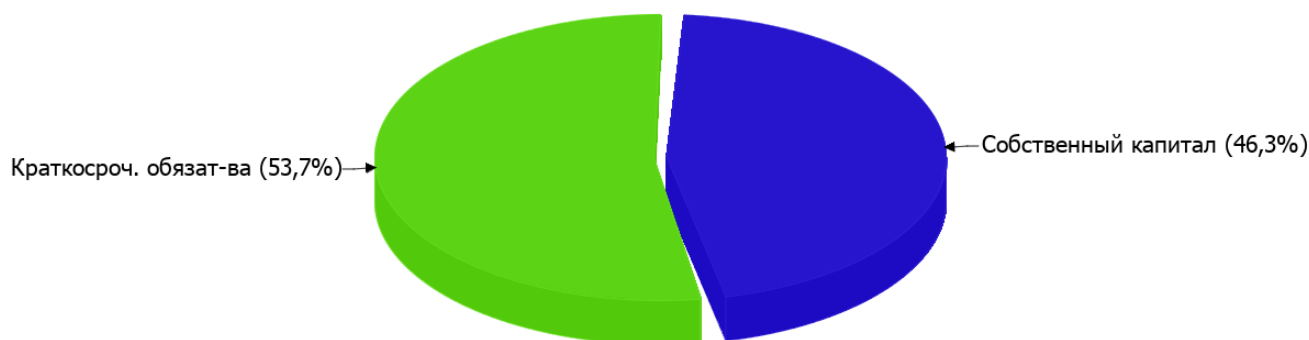
2.3.1. Основные показатели финансовой устойчивости организации

Показатель	Значение показателя		Изменение показателя (гр.3-гр.2)	Описание показателя и его нормативное значение
	31.12.2021	31.12.2022		
Коэффициент автономии	0,68	0,46	-0,22	Отношение собственного капитала к общей сумме капитала. нормальное значение для данной отрасли: 0,55 и более (оптимальное 0,65-0,75).
Коэффициент обеспеченности собственными оборотными средствами	0,66	0,25	-0,41	Отношение собственных оборотных средств к оборотным активам. нормальное значение: 0,1 и более.
Коэффициент покрытия инвестиций	0,68	0,46	-0,22	Отношение собственного капитала и долгосрочных обязательств к общей сумме капитала. нормальное значение для данной отрасли: 0,8 и более.
Коэффициент обеспеченности запасов	28,45	12,36	-16,09	Отношение собственных оборотных средств к стоимости запасов. нормальное значение: не менее 0,5.
Коэффициент краткосрочной задолженности	1	1	-	Отношение краткосрочной задолженности к общей сумме задолженности.

Коэффициент автономии организации на 31 декабря 2022 г. составил **0,46**. Полученное значение говорит о недостаточной доле собственного капитала (**46%**) в общем капитале организации. за весь анализируемый период коэффициент автономии снизился на **0,22**.

Ниже на диаграмме наглядно представлено соотношение собственного и заемного капитала организации: Необходимо отметить, что долгосрочные обязательства не нашли отражение на диаграмме ввиду их отсутствия.

Структура капитала организации на 31 декабря 2022 г.



коэффициент обеспеченности собственными оборотными средствами на 31.12.2022 равнялся **0,25**, при этом на начало анализируемого периода коэффициент обеспеченности собственными оборотными средствами составлял **0,66** (имело место изменение **-0,41**). по состоянию на 31.12.2022 значение коэффициента можно характеризовать как полностью укладывающееся в норму.

за весь рассматриваемый период коэффициент покрытия инвестиций существенно уменьшился до **0,46 (-0,22)**. Значение коэффициента на 31.12.2022 значительно ниже нормативного значения (доля собственного капитала и долгосрочных обязательств в общей сумме капитала организации составляет **46%**).

на 31 декабря 2022 г. коэффициент обеспеченности материальных запасов составил **12,36**. за весь рассматриваемый период отмечено значительное снижение коэффициента обеспеченности материальных запасов – на **16,09**. коэффициент обеспеченности материальных запасов на последний день анализируемого периода (31.12.2022) демонстрирует вполне соответствующее нормальному значению.

Коэффициент краткосрочной задолженности организации показывает на отсутствие долгосрочной задолженности при 100% краткосрочной.

2.4. Ликвидность

Показатель ликвидности	Значение показателя		Изменение показателя (гр.3 - гр.2)	Расчет, рекомендованное значение
	31.12.2021	31.12.2022		
Коэффициент текущей (общей) ликвидности	2,92	1,33	-1,59	Отношение текущих активов к краткосрочным обязательствам. нормальное значение для данной отрасли: 1,8 и более.
Коэффициент абсолютной ликвидности	0,52	0,23	-0,29	Отношение денежных средств и их эквивалентов к краткосрочным обязательствам. нормальное значение: 0,2 и более.

[На конец периода] коэффициент текущей ликвидности имеет значение ниже нормы (**1,33** против нормативного значения 1,8). При этом нужно обратить внимание на имевшее место за год негативное изменение – коэффициент текущей ликвидности снизился на **-1,59**.

Соответствующим норме оказался коэффициент абсолютной ликвидности (**0,23** при норме 0,2). В тоже время за весь рассматриваемый период коэффициент снизился на **-0,29**.

3. Анализ эффективности деятельности организации

3.1. Обзор результатов деятельности

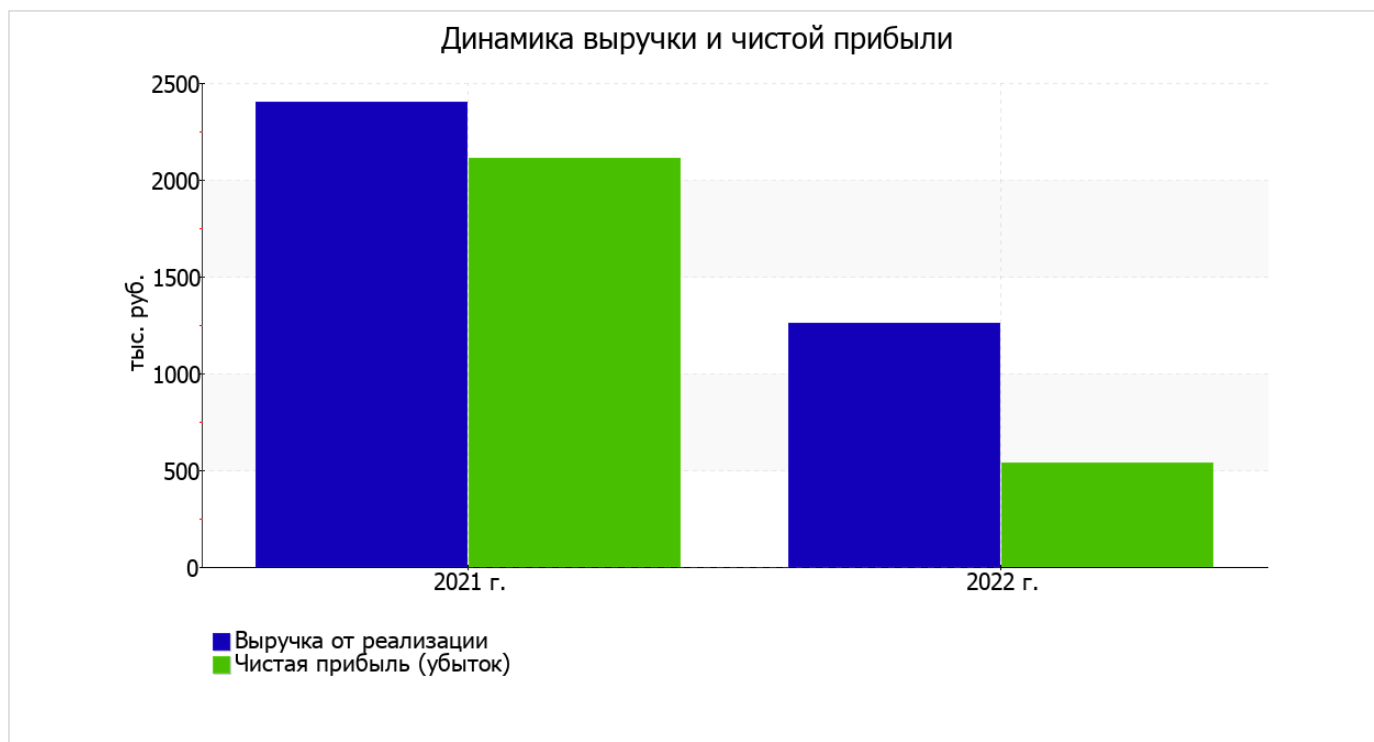
В приведенной ниже таблице обобщены основные финансовые результаты деятельности ОБЩЕСТВО С ОГРАНИЧЕННОЙ ОТВЕТСТВЕННОСТЬЮ ЧАСТНАЯ ОХРАННАЯ ОРГАНИЗАЦИЯ "ВИТЯЗИ-2" за весь рассматриваемый период и аналогичный период прошлого года.

Из "Отчета о финансовых результатах" следует, что за весь рассматриваемый период организация получила прибыль от продаж в размере **823** тыс. руб., что составляет 65,3% от выручки. По сравнению с аналогичным периодом прошлого года прибыль от продаж снизилась на **1 272** тыс. руб., или на **60,7%**.

По сравнению с прошлым периодом в текущем наблюдалось уменьшение выручки от продаж на **1 139** тыс. руб. при одновременном росте на **133** тыс. руб. расходов по обычной деятельности.

Показатель	Значение показателя, тыс. руб.		Изменение показателя		Средне- годовая величина, тыс. руб.
	2021 г.	2022 г.	тыс. руб. (гр.3 - гр.2)	± % ((3-2) : 2)	
1. Выручка	2 400	1 261	-1 139	-47,5	1 831
2. Расходы по обычным видам деятельности	305	438	+133	+43,6	372
3. Прибыль (убыток) от продаж (1-2)	2 095	823	-1 272	-60,7	1 459
4. Прочие доходы и расходы, кроме процентов к уплате	-9	-322	-313	↓	-166
5. ЕВИТ (прибыль до уплаты процентов и налогов) (3+4)	2 086	501	-1 585	-76	1 294
6. Проценты к уплате	-	-	-	-	-
7. Налоги на прибыль (доходы)	-22	-38	-16	↓	-30
8. Чистая прибыль (убыток) (5-6-7)	2 108	539	-1 569	-74,4	1 324

Изменение выручки наглядно представлено ниже на графике.



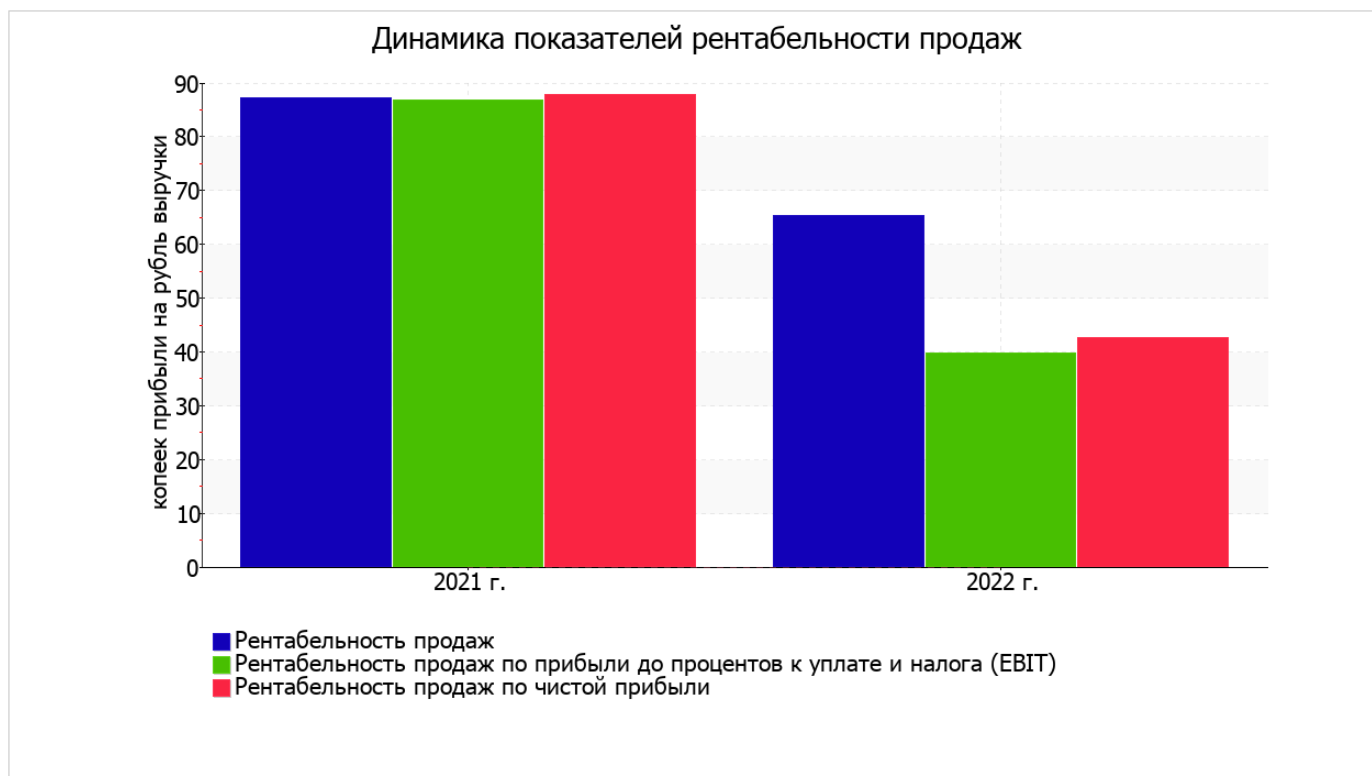
3.2. Анализ рентабельности

Показатели рентабельности	Значения показателя (в %, или в копейках с рубля)		Изменение показателя	
	2021 г.	2022 г.	коп., (гр.3 - гр.2)	± % ((3-2) : 2)
1. Рентабельность продаж (величина прибыли от продаж в каждом рубле выручки). нормальное значение для данной отрасли: 9% и более.	87,3	65,3	-22	-25,2
2. Рентабельность продаж по ЕВИТ (величина прибыли от продаж до уплаты процентов и налогов в каждом рубле выручки).	86,9	39,7	-47,2	-54,3
3. Рентабельность продаж по чистой прибыли (величина чистой прибыли в каждом рубле выручки). нормальное значение для данной отрасли: не менее 6%.	87,8	42,7	-45,1	-51,3

Все три показателя рентабельности за 2022 год, приведенные в таблице, имеют положительные значения, поскольку организацией получена как прибыль от продаж, так и в целом прибыль от финансово-хозяйственной деятельности за данный период.

[За последний период] организация по обычным видам деятельности получила прибыль в размере **65,3** копеек с каждого рубля выручки от реализации. Тем не менее, имеет место отрицательная динамика рентабельности продаж по сравнению с данным показателем за такой же период прошлого года (01.01–31.12.2021) (**-22** коп.).

Рентабельность, рассчитанная как отношение прибыли до налогообложения и процентных расходов (ЕВИТ) к выручке организации, за 2022 год составила **39,7%**. Это значит, что в каждом рубле выручки ОБЩЕСТВО С ОГРАНИЧЕННОЙ ОТВЕТСТВЕННОСТЬЮ ЧАСТНАЯ ОХРАННАЯ ОРГАНИЗАЦИЯ "ВИТЯЗИ-2" содержалось **39,7** коп. прибыли до налогообложения и процентов к уплате.



Рентабельность использования вложенного в предпринимательскую деятельность капитала представлена в следующей таблице.

Показатель рентабельности	Значение показателя, %	Расчет показателя
	2022 г.	
Рентабельность собственного капитала (ROE)	15,2	Отношение чистой прибыли к средней величине собственного капитала. нормальное значение для данной отрасли: 11% и более.
Рентабельность активов (ROA)	8,2	Отношение чистой прибыли к средней стоимости активов. нормальное значение для данной отрасли: 4% и более.
Прибыль на задействованный капитал (ROCE)	14,1	Отношение прибыли до уплаты процентов и налогов (ЕБИТ) к собственному капиталу и долгосрочным обязательствам.

[За последний период] каждый рубль собственного капитала организации обеспечил чистую прибыль в размере 0,152 руб.

рентабельность активов за период с 01.01.2022 по 31.12.2022 демонстрирует исключительно хорошее значение, равное 8,2%.

3.3. Расчет показателей деловой активности (оборачиваемости)

В следующей таблице рассчитаны показатели оборачиваемости ряда активов, характеризующие скорость возврата вложенных в предпринимательскую деятельность средств, а также показатель оборачиваемости кредиторской задолженности при расчетах с поставщиками и подрядчиками.

Показатель оборачиваемости	Значение в днях	Коэфф. 2022 г.
	2022 г.	
Оборачиваемость оборотных средств (отношение средней величины оборотных активов к среднедневной выручке*; нормальное значение для данной отрасли: не более 221 дн.)	1 518	0,2
Оборачиваемость запасов (отношение средней стоимости запасов к среднедневной себестоимости проданных товаров; нормальное значение для данной отрасли: 4 и менее дн.)	–	–
Оборачиваемость кредиторской задолженности (отношение средней величины кредиторской задолженности к среднедневной выручке)	202	1,8
Оборачиваемость активов (отношение средней стоимости активов к среднедневной выручке; нормальное значение для данной отрасли: 586 и менее дн.)	1 899	0,2
Оборачиваемость собственного капитала (отношение средней величины собственного капитала к среднедневной выручке)	1 027	0,4

* Приведен расчет показателя в днях. Значение коэффициента равно отношению 365 к значению показателя в днях.

Данные об оборачиваемости активов за год свидетельствуют о том, что организация получает выручку, равную сумме всех имеющихся активов за 1899 календарных дней (т.е. 5 лет).

4. Выводы по результатам анализа

Ниже обобщены ключевые финансовые показатели ОБЩЕСТВО С ОГРАНИЧЕННОЙ ОТВЕТСТВЕННОСТЬЮ ЧАСТНАЯ ОХРАННАЯ ОРГАНИЗАЦИЯ "ВИТЯЗИ-2" за весь анализируемый период

Анализ выявил следующие неудовлетворительные показатели финансового положения и результатов деятельности ОБЩЕСТВО С ОГРАНИЧЕННОЙ ОТВЕТСТВЕННОСТЬЮ ЧАСТНАЯ ОХРАННАЯ ОРГАНИЗАЦИЯ "ВИТЯЗИ-2":

- коэффициент автономии имеет неудовлетворительное значение (0,46);
- коэффициент текущей (общей) ликвидности ниже принятой нормы;
- значительное падение прибыльности продаж (-22 процентных пункта от рентабельности за такой же период прошлого года равной 87,3%);
- отрицательное изменение собственного капитала относительно общего изменения активов организации;
- значительная отрицательная динамика прибыли до процентов к уплате и налогообложения (ЕБИТ) на рубль выручки организации (-47,2 коп. от аналогичного показателя рентабельности за аналогичный период года, предшествующего отчётному).

Приведенные ниже 4 показателя финансового положения и результатов деятельности организации имеют исключительно хорошие значения:

- чистые активы превышают уставный капитал, к тому же они увеличились за анализируемый период;
- значение коэффициента обеспеченности собственными оборотными средствами, равное 0,25, можно охарактеризовать как исключительно хорошее;
- отличная рентабельность активов (8,2% за 2022 год);
- абсолютная финансовая устойчивость по величине излишка собственных оборотных средств.

Следующие 2 показателя финансового положения и результатов деятельности организации имеют положительные значения:

- коэффициент абсолютной ликвидности соответствует нормативному значению;
- чистая прибыль за последний год составила 539 тыс. руб.

Среди всех полученных в ходе анализа показателей имеется один, имеющий значение на границе нормативного – за 2022 год получена прибыль от продаж (823 тыс. руб.), однако наблюдалась ее отрицательная динамика по сравнению с аналогичным периодом прошлого года (-1 272 тыс. руб.).

В ходе анализа был получен следующий показатель, имеющий критическое значение – коэффициент покрытия инвестиций значительно ниже нормы (доля собственного капитала и долгосрочных обязательств в общей сумме капитала организации составляет **46%** (нормальное значение для данной отрасли: 80% и более).

Приведенный анализ свидетельствует о положительном финансовом состоянии ОБЩЕСТВО С ОГРАНИЧЕННОЙ ОТВЕТСТВЕННОСТЬЮ ЧАСТНАЯ ОХРАННАЯ ОРГАНИЗАЦИЯ "ВИТЯЗИ-2", возможности отвечать по своим обязательствам. Финансовое состояние организации позволяют использовать не только внутренние ресурсы, но и привлекать заемные средства.