

Расчет стоимости чистых активов

Общество с ограниченной ответственностью "Взрывозащищенные электрические аппараты низковольтные"
(наименование организации)

| Наименование показателя | Код строки бухгалтерского баланса | На 31 декабря 2022 г. | На 31 декабря 2021 г. | На 31 декабря 2020 г. |
|---|-----------------------------------|-----------------------|-----------------------|-----------------------|
| Активы | | | | |
| Нематериальные активы | 1110 | - | - | - |
| Результаты исследований и разработок | 1120 | 33 | 73 | 113 |
| Нематериальные поисковые активы | 1130 | - | - | - |
| Материальные поисковые активы | 1140 | - | - | - |
| Основные средства | 1150 | 4 050 | 2 189 | 6 188 |
| Доходные вложения в материальные ценности | 1160 | 133 | 122 | 256 |
| Финансовые вложения долгосрочные | 1170 | 364 | 53 500 | - |
| Отложенные налоговые активы | 1180 | - | - | - |
| Прочие внеоборотные активы | 1190 | 3 930 | 3 930 | 3 930 |
| Запасы | 1210 | 113 911 | 38 199 | 50 783 |
| Налог на добавленную стоимость по приобретенным ценностям | 1220 | 2 | 186 | 6 031 |
| Дебиторская задолженность* | 1230 | 363 094 | 315 201 | 490 401 |
| Финансовые вложения краткосрочные | 1240 | 206 939 | 15 213 | 2 400 |
| Денежные средства и денежные эквиваленты | 1250 | 5 692 | 1 799 | 5 018 |
| Прочие оборотные активы | 1260 | - | - | - |
| ИТОГО активы | - | 698 149 | 430 413 | 565 121 |
| Пассивы | | | | |
| Заемные средства долгосрочные | 1410 | - | - | 300 000 |
| Отложенные налоговые обязательства | 1420 | - | 27 | 109 |
| Оценочные обязательства долгосрочные | 1430 | - | - | - |
| Прочие обязательства долгосрочные | 1450 | - | - | - |
| Заемные средства краткосрочные | 1510 | 277 860 | 175 167 | 329 |
| Кредиторская задолженность | 1520 | 283 644 | 145 122 | 169 430 |
| Оценочные обязательства краткосрочные | 1540 | 604 | 42 | 45 |
| Прочие обязательства краткосрочные | 1550 | - | - | - |
| ИТОГО пассивы | - | 562 109 | 320 358 | 469 914 |
| Стоимость чистых активов | - | 136 040 | 110 055 | 95 206 |

* - За исключением задолженности участников (учредителей) по взносам в уставный капитал.

**Пояснения к бухгалтерскому балансу
и отчету о финансовых результатах (тыс. руб)**

**1. Нематериальные активы и расходы на научно-исследовательские, опытно-конструкторские и технологические работы (НИОКР)
1.1. Наличие и движение нематериальных активов**

с.1

| Наименование показателя | Код | Период | Изменения за период | | | | | | На конец периода | | | | |
|--|--------------|--------------------------|--------------------------|---|-----------|--------------------------|-----------------------|---|--------------------------|--------------------------|---|-------------------------|--------|
| | | | На начало года | | Выбыло | | Убыток от обесценения | Переоценка | | первоначальная стоимость | накопленная амортизация и убытки от обесценения | | |
| | | | первоначальная стоимость | накопленная амортизация и убытки от обесценения | Поступило | первоначальная стоимость | | накопленная амортизация и убытки от обесценения | Первоначальная стоимость | | | Накопленная амортизация | |
| Нематериальные активы - всего | 5100 5110 | за 2022 г. за 2021 г. | - - | - - | - - | - - | - - | - - | - - | - - | - - | - - | |
| в том числе: | | | | | | | | | | | | | |
| Исключительное право патентообладателя на изобретение, промышленный образец, полезную модель | 5101 5111 | за 2022 г. за 2021 г. | - - | - - | - - | - - | - - | - - | - - | - - | - - | - - | - - |

1.2. Первоначальная стоимость нематериальных активов, созданных самой организацией

| Наименование показателя | Код | На 31 декабря 2022 г. | | На 31 декабря 2021 г. | |
|-------------------------|-----|-----------------------|---|-----------------------|---|
| | | 5120 | - | 5121 | - |
| Всего | | | | | |
| в том числе: | | | | | |

1.3. Нематериальные активы с полностью погашенной стоимостью

| Наименование показателя | Код | На 31 декабря 2022 г. | На 31 декабря 2021 г. | На 31 декабря 2020 г. |
|--|------|-----------------------|-----------------------|-----------------------|
| Всего | 5130 | 1 | 1 | 1 |
| в том числе: | | | | |
| Исключительное право патентообладателя на изобретение, промышленный образец, полезную модель | 5131 | 1 | 1 | 1 |

1.4. Наличие и движение результатов НИОКР

| Наименование показателя | Код | Период | На начало года | | | Изменения за период | | | На конец периода | |
|--|------|------------|--------------------------|---------------------------------------|-----------|--------------------------|---------------------------------------|---|--------------------------|---------------------------------------|
| | | | первоначальная стоимость | часть стоимости, списанной на расходы | Поступило | Выбыло | | часть стоимости, списанной на расходы за период | первоначальная стоимость | часть стоимости, списанной на расходы |
| | | | | | | первоначальная стоимость | часть стоимости, списанной на расходы | | | |
| НИОКР - всего | 5140 | за 2022 г. | 200 | 127 | - | - | - | 40 | 200 | 167 |
| | 5150 | за 2021 г. | 200 | 87 | - | - | - | 40 | 200 | 127 |
| в том числе: | | | | | | | | | | |
| Разработка Технического задания на ПО и системы формирования заказов и чертежей (ООО ВЭПЛАН) | 5141 | за 2022 г. | 200 | 127 | - | - | - | 40 | 200 | 167 |
| | 5151 | за 2021 г. | 200 | 87 | - | - | - | 40 | 200 | 127 |

1.5. Незаконченные и неоформленные НИОКР и незаконченные операции по приобретению нематериальных активов

| Наименование показателя | Код | Период | На начало года | Изменения за период | | На конец периода |
|---|------|------------|----------------|---------------------|---|------------------|
| | | | | затраты за период | списано затрат как не давших положительного результата | |
| Затраты по незаконченным исследованиям и разработкам - всего | 5160 | за 2022 г. | - | - | принято к учету в качестве нематериальных активов или НИОКР | - |
| | 5170 | за 2021 г. | - | - | | - |
| в том числе: | 5161 | за 2022 г. | - | - | | - |
| | 5171 | за 2021 г. | - | - | | - |
| незаконченные операции по приобретению нематериальных активов - всего | 5180 | за 2022 г. | 3 930 | - | | 3 930 |
| | 5190 | за 2021 г. | 3 930 | - | | 3 930 |
| в том числе: | 5181 | за 2022 г. | 3 930 | - | | 3 930 |
| | 5191 | за 2021 г. | 3 930 | - | | 3 930 |

Разработка программного обеспечения подбора и проектирования взрывоустойчивых корпусов (ООО ВЭЛАН)



Папикян Тигран
Баграгович
(расшифровка подписи)

Руководитель

7 апреля 2023 г.

2. Основные средства

2.1. Наличие и движение основных средств

| Наименование показателя | Код | Период | На начало года | | Изменения за период | | | | | | На конец периода | |
|---|------|------------|--------------------------|-------------------------|---------------------|--------------------------|-------------------------|-----------------------|--------------------------|-------------------------|--------------------------|-------------------------|
| | | | первоначальная стоимость | накопленная амортизация | Поступило | Выбыло объектов | | начислено амортизации | Переоценка | | первоначальная стоимость | накопленная амортизация |
| | | | | | | первоначальная стоимость | накопленная амортизация | | Первоначальная стоимость | Накопленная амортизация | | |
| Основные средства (без учета доходных вложений в материальные ценности) - всего | 5200 | за 2022 г. | 8 728 | (6 540) | 6 890 | 63 | 63 | (5 028) | - | - | 15 555 | (11 505) |
| | 5210 | за 2021 г. | 8 728 | (2 541) | - | - | - | (3 999) | - | - | 8 728 | (6 540) |
| Офисное оборудование | 5201 | за 2022 г. | 2 870 | (1 700) | - | 63 | 63 | (935) | - | - | 2 807 | (2 572) |
| | 5211 | за 2021 г. | 2 870 | (758) | - | - | - | (943) | - | - | 2 870 | (1 700) |
| Транспортные средства | 5202 | за 2022 г. | - | - | - | - | - | - | - | - | - | - |
| | 5212 | за 2021 г. | - | - | - | - | - | - | - | - | - | - |
| Машины и оборудование (кроме офисного) | 5203 | за 2022 г. | 5 858 | (4 840) | 6 890 | - | - | (4 093) | - | - | 12 748 | (8 933) |
| | 5213 | за 2021 г. | 5 858 | (1 783) | - | - | - | (3 056) | - | - | 5 858 | (4 839) |
| Учтено в составе доходных вложений в материальные ценности - всего | 5220 | за 2022 г. | 667 | (545) | - | 133 | 133 | (122) | - | - | 667 | (534) |
| | 5230 | за 2021 г. | 667 | (412) | - | - | - | (133) | - | - | 667 | (545) |
| Транспортные средства | 5221 | за 2022 г. | 667 | (545) | - | - | 133 | (122) | - | - | 667 | (534) |
| | 5231 | за 2021 г. | 667 | (412) | - | - | - | (133) | - | - | 667 | (545) |

2.2. Незавершенные капитальные вложения


| Наименование показателя | Код | Период | На начало года | Изменения за период | | | На конец периода |
|--|------|------------|----------------|---------------------|---------|---|------------------|
| | | | | затраты за период | списано | принято к учету в качестве основных средств или увеличена стоимость | |
| Незавершенное строительство и незаконченные операции по приобретению, модернизации и т.п. основных средств - всего | 5240 | за 2022 г. | - | 6 890 | - | (6 890) | - |
| | 5250 | за 2021 г. | - | - | - | - | - |
| в том числе: | 5241 | за 2022 г. | - | 1 200 | - | (1 200) | - |
| | 5251 | за 2021 г. | - | - | - | - | - |
| Автомобиль Volkswagen Caravelle VIN: WVZZZZ7HZEHO29306 | 5242 | за 2022 г. | - | 400 | - | (400) | - |
| | 5252 | за 2021 г. | - | - | - | - | - |
| Автомобиль RENAULT LOGAN БЕЛЫЙ ЛЕД VIN X7L4SRAT455261511 | 5243 | за 2022 г. | - | 400 | - | (400) | - |
| | 5253 | за 2021 г. | - | - | - | - | - |
| Автомобиль Renault Logan VIN X7L4SRAT455229837 | 5244 | за 2022 г. | - | 4 890 | - | (4 890) | - |
| | 5254 | за 2021 г. | - | - | - | - | - |
| Автомобиль Toyota Land Cruiser 200 черный JTMHX02J004202740 | | | | | | | |

2.3. Изменение стоимости основных средств в результате достройки, дооборудования, реконструкции и частичной ликвидации

| Наименование показателя | Код | за 2022 г. | | за 2021 г. | |
|-------------------------|------|--|---|--|---|
| | | Увеличение стоимости объектов основных средств в результате достройки, дооборудования, реконструкции - всего | Уменьшение стоимости объектов основных средств в результате частичной ликвидации - всего: | Увеличение стоимости объектов основных средств в результате достройки, дооборудования, реконструкции - всего | Уменьшение стоимости объектов основных средств в результате частичной ликвидации - всего: |
| в том числе: | 5260 | - | - | - | - |
| | 5261 | - | - | - | - |
| | 5270 | - | - | - | - |
| | 5271 | - | - | - | - |

2.4. Иное использование основных средств

| Наименование показателя | Код | На 31 декабря 2022 г. | На 31 декабря 2021 г. | На 31 декабря 2020 г. |
|---|------|-----------------------|-----------------------|-----------------------|
| Переданные в аренду основные средства, числящиеся на балансе | 5280 | 1 305 | 122 | 256 |
| Переданные в аренду основные средства, числящиеся за балансом | 5281 | - | 5 876 | 4 889 |
| Полученные в аренду основные средства, числящиеся на балансе | 5282 | - | 1 019 | 5 858 |
| Полученные в аренду основные средства, числящиеся за балансом | 5283 | 21 628 | 7 475 | 6 497 |
| Объекты недвижимости, принятые в эксплуатацию и фактически используемые, находящиеся в процессе государственной регистрации | 5284 | - | - | - |
| Основные средства, переведенные на консервацию | 5285 | - | - | - |
| Иное использование основных средств (залог и др.) | 5286 | - | - | - |
| | 5287 | - | - | - |

Руководитель

 Папикян Тигран Багратович
 (расшифровка подписи)

7 апреля 2023 г.


Общество с ограниченной ответственностью «Безразвозашичные электрические аппараты» (ООО «БЭАН») * Российская Федерация * ИНН 0100004020 * ОГРН 1040100000000 * КПП 0100000000 * Место нахождения: Республика Армения, г. Ереван, мкр. Арагац, д. 10 * ОГРНИП 1040100000000

3. Финансовые вложения 3.1. Наличие и движение финансовых вложений

| Наименование показателя | Код | Период | На начало года | | Изменения за период | | | | | На конец периода | | |
|-----------------------------|------|------------|--------------------------|-----------------------------|---------------------|--------------------------|-----------------------------|--------------------------|--|--------------------------|-----------------------------|---|
| | | | первоначальная стоимость | накопленная коррек- тировка | Поступило | выбыло (погашено) | | Перенос в краткосрочного | Перенос из долгосрочного в краткосрочный | первоначальная стоимость | накопленная коррек- тировка | |
| | | | | | | первоначальная стоимость | накопленная коррек- тировка | | | | | |
| Долгосрочные - всего | 5301 | за 2022 г. | 53 500 | - | 400 | (53 536) | - | - | - | - | 364 | - |
| | 5311 | за 2021 г. | - | - | 53 500 | - | - | - | - | - | 53 500 | - |
| в том числе: | | | | | | | | | | | | |
| Займы выданные | 5302 | за 2022 г. | 53 500 | - | 400 | (36) | - | - | (53 500) | - | 364 | - |
| | 5312 | за 2021 г. | - | - | 53 500 | - | - | - | - | - | 53 500 | - |
| Краткосрочные - всего | 5305 | за 2022 г. | 15 213 | - | 205 500 | (67 274) | - | 53 500 | - | - | 206 939 | - |
| | 5315 | за 2021 г. | 2 400 | - | 94 573 | (81 761) | - | - | - | - | 15 213 | - |
| в том числе: | | | | | | | | | | | | |
| | 5306 | за 2022 г. | - | - | - | - | - | - | - | - | - | - |
| | 5316 | за 2021 г. | - | - | - | - | - | - | - | - | - | - |
| Финансовых вложений - итого | 5300 | за 2022 г. | 68 713 | - | 205 900 | (120 810) | - | 53 500 | - | - | 207 303 | - |
| | 5310 | за 2021 г. | 2 400 | - | 148 073 | (81 761) | - | - | - | - | 68 713 | - |

4.2. Запасы в залоге

| Наименование показателя | Код | На 31 декабря 2022 г. | На 31 декабря 2021 г. | На 31 декабря 2020 г. |
|--|----------------------|-----------------------|-----------------------|-----------------------|
| Запасы, не оплаченные на отчетную дату - всего в том числе: | 5440 | - | - | - |
| Запасы, находящиеся в залоге по договору - всего в том числе: | 5441 5445 5446 | - - - | - - - | - - - |



Руководитель
Папикян Тигран
Баграатович
(расшифровка подписи)

7 апреля 2023 г.

5. Дебиторская и кредиторская задолженность
5.1. Наличие и движение дебиторской задолженности

| Наименование показателя | Код | Период | Изменения за период | | | | | | | | | | На конец периода | | | | | | | | |
|---|------|------------|-------------------------------|---|---|--|-----------|----------------------------------|------------------------|---|---------|---|--------------------------------------|---|---|-------------------------------|---|---|----------|---|---|
| | | | На начало года | | поступление | | | | | | выбыло | | Создание резерва сомнительных долгов | перевод из дебиторской в кредиторскую задолженность | перевод из кредиторской в дебиторскую задолженность | учтенная по условиям договора | величина резерва по сомнительным долгам | | | | |
| | | | учтенная по условиям договора | величина резерва по сомнительным долгам | в результате хозяйственных операций (сумма долга по сделке, операции) | причитающиеся проценты, штрафы и иные начисления | погашение | списание на финансовый результат | восстановление резерва | | | | | | | | | | | | |
| Долгосрочная дебиторская задолженность - всего | 5501 | за 2022 г. | - | - | - | - | - | - | - | - | - | - | - | - | - | - | - | - | - | - | |
| | 5521 | за 2021 г. | - | - | - | - | - | - | - | - | - | - | - | - | - | - | - | - | - | - | - |
| в том числе: | | | | | | | | | | | | | | | | | | | | | |
| Расчеты с покупателями и заказчиками | 5502 | за 2022 г. | - | - | - | - | - | - | - | - | - | - | - | - | - | - | - | - | - | - | - |
| | 5522 | за 2021 г. | - | - | - | - | - | - | - | - | - | - | - | - | - | - | - | - | - | - | - |
| Авансы выданные | 5503 | за 2022 г. | - | - | - | - | - | - | - | - | - | - | - | - | - | - | - | - | - | - | - |
| | 5523 | за 2021 г. | - | - | - | - | - | - | - | - | - | - | - | - | - | - | - | - | - | - | - |
| Прочая | 5504 | за 2022 г. | - | - | - | - | - | - | - | - | - | - | - | - | - | - | - | - | - | - | - |
| | 5524 | за 2021 г. | - | - | - | - | - | - | - | - | - | - | - | - | - | - | - | - | - | - | - |
| | 5505 | за 2022 г. | - | - | - | - | - | - | - | - | - | - | - | - | - | - | - | - | - | - | - |
| | 5525 | за 2021 г. | - | - | - | - | - | - | - | - | - | - | - | - | - | - | - | - | - | - | - |
| Краткосрочная дебиторская задолженность - всего | 5510 | за 2022 г. | 330 150 | (14 949) | 351 719 | - | (301 851) | - | (5 165) | - | (7 138) | - | 380 016 | - | (16 922) | - | 330 150 | - | (14 949) | - | - |
| | 5530 | за 2021 г. | 507 808 | (17 407) | 37 563 | - | (215 221) | - | (3 361) | - | (903) | - | 330 150 | - | (14 949) | - | 330 150 | - | (14 949) | - | - |
| в том числе: | | | | | | | | | | | | | | | | | | | | | |
| Расчеты с покупателями и заказчиками | 5511 | за 2022 г. | 279 493 | (14 949) | 56 088 | - | (277 367) | - | (5 165) | - | (6 085) | - | 58 214 | - | (15 870) | - | 279 493 | - | (14 949) | - | - |
| | 5531 | за 2021 г. | 412 775 | (17 407) | 13 648 | - | (146 930) | - | (3 361) | - | (903) | - | 279 493 | - | (14 949) | - | 279 493 | - | (14 949) | - | - |
| Авансы выданные | 5512 | за 2022 г. | 26 822 | - | 12 300 | - | (24 479) | - | - | - | (147) | - | 14 643 | - | (147) | - | 14 643 | - | (147) | - | - |
| | 5532 | за 2021 г. | 70 398 | - | 18 639 | - | (62 215) | - | - | - | - | - | 26 822 | - | - | - | 26 822 | - | - | - | - |
| Прочая | 5513 | за 2022 г. | 23 834 | - | 283 331 | - | (5) | - | - | - | (906) | - | 307 160 | - | (906) | - | 307 160 | - | (906) | - | - |
| | 5533 | за 2021 г. | 24 635 | - | 5 276 | - | (6 076) | - | - | - | - | - | 23 834 | - | - | - | 23 834 | - | - | - | - |
| | 5514 | за 2022 г. | - | - | - | - | - | - | - | - | - | - | - | - | - | - | - | - | - | - | - |
| | 5534 | за 2021 г. | - | - | - | - | - | - | - | - | - | - | - | - | - | - | - | - | - | - | - |
| Итого | 5500 | за 2022 г. | 330 150 | (14 949) | 351 719 | - | (301 851) | - | (5 165) | - | X | - | 380 016 | - | (16 922) | - | 380 016 | - | (16 922) | - | - |
| | 5520 | за 2021 г. | 507 808 | (17 407) | 37 563 | - | (215 221) | - | (3 361) | - | X | - | 330 150 | - | (14 949) | - | 330 150 | - | (14 949) | - | - |

5.2. Просроченная дебиторская задолженность


| Наименование показателя | На 31 декабря 2022 г. | | На 31 декабря 2021 г. | | На 31 декабря 2020 г. | |
|--|-----------------------|-------------------------------|-----------------------|-------------------------------|-----------------------|-------------------------------|
| | Код | учтенная по условиям договора | балансовая стоимость | учтенная по условиям договора | балансовая стоимость | учтенная по условиям договора |
| Всего | 5540 | (16 922) | - | (14 949) | - | (17 407) |
| в том числе: | | | | | | |
| расчеты с покупателями и заказчиками | 5541 | (15 870) | - | (14 949) | - | (17 407) |
| расчеты с поставщиками и заказчиками (в части авансовых платежей, предоплат) | 5542 | (147) | - | - | - | - |
| прочая | 5543 | (906) | - | - | - | - |
| | 5544 | - | - | - | - | - |

5.3. Наличие и движение кредиторской задолженности

| Наименование показателя | Код | Период | Остаток на начало года | Изменения за период | | | | | | перевод из дебиторской в кредиторскую задолженность | перевод из кредиторской в дебиторскую задолженность | Остаток на конец периода |
|--|------|------------|------------------------|---|--|-----------|----------------------------------|---|---|---|---|--------------------------|
| | | | | поступление | | | выбыло | | | | | |
| | | | | в результате хозяйственных операций (сумма долга по сделке, операции) | причитающиеся проценты, штрафы и иные начисления | погашение | списание на финансовый результат | перевод из долго- в краткосрочную задолженность | перевод из кредиторской в дебиторскую задолженность | | | |
| Долгосрочная кредиторская задолженность - всего | 5551 | за 2022 г. | - | - | - | - | - | - | - | - | - | - |
| | 5571 | за 2021 г. | 300 000 | - | - | (300 000) | - | - | - | - | - | - |
| в том числе: | | | | | | | | | | | | |
| кредиты | 5552 | за 2022 г. | - | - | - | - | - | - | - | - | - | - |
| | 5572 | за 2021 г. | 300 000 | - | - | (300 000) | - | - | - | - | - | - |
| займы | 5553 | за 2022 г. | - | - | - | - | - | - | - | - | - | - |
| | 5573 | за 2021 г. | - | - | - | - | - | - | - | - | - | - |
| прочая | 5554 | за 2022 г. | - | - | - | - | - | - | - | - | - | - |
| | 5574 | за 2021 г. | - | - | - | - | - | - | - | - | - | - |
| | 5555 | за 2022 г. | - | - | - | - | - | - | - | - | - | - |
| | 5575 | за 2021 г. | - | - | - | - | - | - | - | X | X | - |
| Краткосрочная кредиторская задолженность - всего | 5560 | за 2022 г. | 320 289 | 464 712 | 25 472 | (248 969) | - | - | - | X | X | 561 504 |
| | 5580 | за 2021 г. | 169 760 | 40 842 | 190 274 | (80 587) | - | - | - | - | - | 320 289 |
| в том числе: | | | | | | | | | | | | |
| расчеты с поставщиками и подрядчиками | 5561 | за 2022 г. | 43 208 | 145 849 | - | (14 338) | - | - | - | - | - | 174 719 |
| | 5581 | за 2021 г. | 40 361 | 15 674 | - | (12 827) | - | - | - | - | - | 43 208 |
| авансы полученные | 5562 | за 2022 г. | 98 756 | 43 120 | - | (33 512) | - | - | - | - | - | 108 364 |
| | 5582 | за 2021 г. | 124 308 | 23 595 | - | (49 147) | - | - | - | - | - | 98 756 |
| расчеты по налогам и взносам | 5563 | за 2022 г. | 2 099 | (8 793) | 8 793 | (1 549) | - | - | - | - | - | 550 |
| | 5583 | за 2021 г. | 526 | 1 573 | - | - | - | - | - | - | - | 2 099 |
| кредиты | 5564 | за 2022 г. | 175 167 | - | 13 286 | (188 453) | - | - | - | - | - | - |
| | 5584 | за 2021 г. | 329 | - | 190 274 | (15 436) | - | - | - | - | - | 175 167 |
| займы | 5565 | за 2022 г. | - | 284 526 | 3 393 | (10 059) | - | - | - | - | - | 277 860 |
| | 5585 | за 2021 г. | - | - | - | - | - | - | - | - | - | - |
| прочая | 5566 | за 2022 г. | 1 058 | 11 | - | (1 058) | - | - | - | - | - | 11 |
| | 5586 | за 2021 г. | 4 235 | - | - | (3 177) | - | - | - | - | - | 1 058 |
| | 5567 | за 2022 г. | - | - | - | - | - | - | - | X | X | - |
| | 5587 | за 2021 г. | - | - | - | - | - | - | - | - | - | - |
| Итого | 5550 | за 2022 г. | 320 289 | 464 712 | 25 472 | (248 969) | - | - | - | X | X | 561 504 |
| | 5570 | за 2021 г. | 469 760 | 40 842 | 190 274 | (80 587) | - | - | - | X | X | 320 289 |

5.4. Просроченная кредиторская задолженность

| Наименование показателя | Код | На 31 декабря 2022 г. | На 31 декабря 2021 г. | На 31 декабря 2020 г. |
|---------------------------------------|------|-----------------------|-----------------------|-----------------------|
| Всего | 5590 | - | - | - |
| в том числе: | | | | |
| расчеты с поставщиками и подрядчиками | 5591 | - | - | - |
| расчеты с покупателями и заказчиками | 5592 | - | - | - |
| | 5593 | - | - | - |



 Руководитель ООО «ВЗЛАД» (подпись) Папикян Тигран Багратович
 (расшифровка подписи)
 7 апреля 2023 г.

6. Затраты на производство

| Наименование показателя | Код | за 2022 г. | за 2021 г. |
|---|------|------------|------------|
| Материальные затраты | 5610 | 417 250 | 331 835 |
| Расходы на оплату труда | 5620 | 55 542 | 1 132 |
| Отчисления на социальные нужды | 5630 | 10 300 | 300 |
| Амортизация | 5640 | 2 410 | 4 173 |
| Прочие затраты | 5650 | 99 965 | 90 682 |
| Итого по элементам | 5660 | 585 467 | 428 122 |
| Изменение остатков (прирост [-]): незавершенного производства, готовой продукции и др. | 5670 | - | - |
| Изменение остатков (уменьшение [+]): незавершенного производства, готовой продукции и др. | 5680 | - | - |
| Итого расходы по обычным видам деятельности | 5600 | 585 467 | 428 122 |



Руководитель
Паликян Тигран Баграбович
 (расшифровка подписи)

7 апреля 2022

7. Оценочные обязательства

| Наименование показателя | Код | Остаток на начало года | Признано | Погашено | Списано как избыточная сумма | Остаток на конец периода |
|---------------------------------|------|------------------------|----------|----------|------------------------------|--------------------------|
| Оценочные обязательства - всего | 5700 | 42 | 562 | - | - | 604 |
| в том числе: | | | | | | |
| Резервы предстоящих расходов | 5701 | 42 | 562 | - | - | 604 |



Папикян Тигран
Баградович
(расшифровка подписи)

Руководитель

7 апреля 2023 г.

8. Обеспечения обязательств

| Наименование показателя | Код | На 31 декабря 2022 г. | На 31 декабря 2021 г. | На 31 декабря 2020 г. |
|-------------------------|------|-----------------------|-----------------------|-----------------------|
| Полученные - всего | 5800 | - | - | - |
| в том числе: | | | | |
| 5801 | 5801 | - | - | - |
| Выданные - всего | 5810 | 808 123 | 1 642 633 | 1 531 000 |
| в том числе: | | | | |
| 5811 | 5811 | - | - | - |



**Паликян Тигран
Баградович**
(расшифровка подписи)

Руководитель

7 апреля 2023 г.

9. Государственная помощь

| Наименование показателя | Код | за 2022 г. | | за 2021 г. | |
|------------------------------------|------|------------|------------|------------|------------|
| | | Получено | Возвращено | Получено | Возвращено |
| Получено бюджетных средств - всего | 5900 | - | - | - | - |
| в том числе: | | | | | |
| на текущие расходы | 5901 | - | - | - | - |
| на вложения во внеоборотные активы | 5905 | - | - | - | - |
| Бюджетные кредиты - всего | | | | | |
| в том числе: | | | | | |
| за 2022 г. | 5910 | - | - | - | - |
| за 2021 г. | 5920 | - | - | - | - |
| за 2022 г. | 5911 | - | - | - | - |
| за 2021 г. | 5921 | - | - | - | - |



Руководитель
Папикян Тигран
Баградович
(расшифровка подписи)

7 апреля 2022 г.