

# Пояснительная записка к бухгалтерской отчетности

## 1. Сведения об организации

Наименование юридического лица:

Общество с ограниченной ответственностью "Пинстар"

Идентификационный номер налогоплательщика (ИНН): 6671087674

Код причины постановки на учет (КПП): 667101001

Основным видом деятельности, который является преобладающим и имеет приоритетное значение для организации, является разработка компьютерного программного обеспечения (ОКВЭД 62.01).

## 2. Анализ финансового положения

### 2.1. Структура имущества и источники его формирования

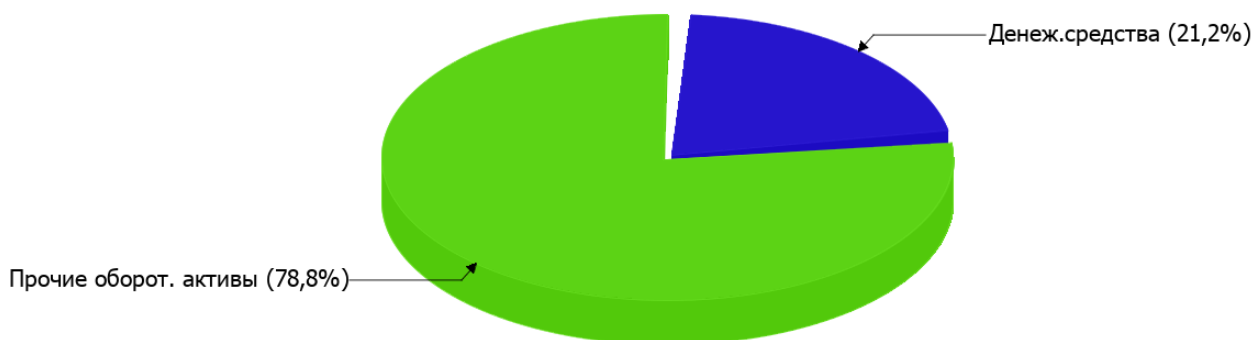
Показатель	Значение показателя				Изменение за анализируемый период	
	в тыс. руб.		в % к валюте баланса		тыс. руб. (гр.3- гр.2)	± % ((гр.3- гр.2) : гр.2)
	31.12.2021	31.12.2022	на начало анализируемого периода (31.12.2021)	на конец анализируемого периода (31.12.2022)		
<b>Актив</b>						
Внеоборотные активы	–	–	–	–	–	–
Оборотные	674	638	100	100	-36	-5,3
<b>Пассив</b>						
Собственный капитал	615	509	91,2	79,8	-106	-17,2
Долгосрочные обязательства	–	–	–	–	–	–
Краткосрочные обязательства	59	129	8,8	20,2	+70	+118,6
Валюта баланса	674	638	100	100	-36	-5,3

\* Без доходов будущих периодов, включенных в собственный капитал.

Соотношение основных качественных групп активов организации на 31.12.2022 характеризуется отсутствием внеоборотных средств при 100% текущих активов. Активы организации за весь период изменились незначительно (на 5,3%). Отмечая снижение активов, необходимо учесть, что собственный капитал уменьшился еще в большей степени – на 17,2%. опережающее снижение собственного капитала относительно общего изменения активов – фактор негативный.

На диаграмме ниже наглядно представлено соотношение основных групп активов организации:

## Структура активов организации на 31 декабря 2022 г.



Снижение активов организации связано со снижением показателя по строке "денежные средства и денежные эквиваленты" на **354** тыс. руб. (или **100%** вклада в снижение активов).

Одновременно, в пассиве баланса снижение произошло по строке "капитал и резервы" (**-106** тыс. руб., или **100%** вклада в снижение пассивов организации в течение анализируемого периода).

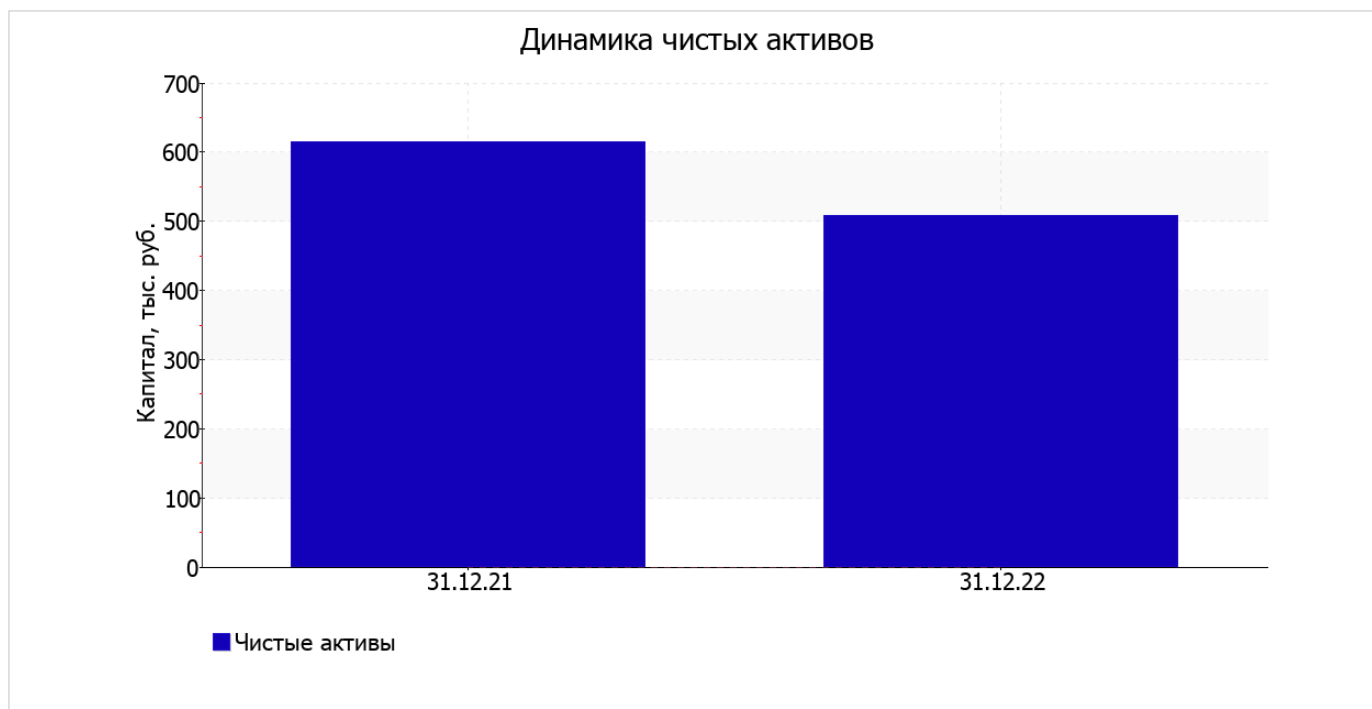
Среди положительно изменившихся статей баланса можно выделить "финансовые и другие оборотные активы" в активе и "кредиторская задолженность" в пассиве (**+318** тыс. руб. и **+70** тыс. руб. соответственно).

на 31.12.2022 значение собственного капитала составило **509** тыс. руб. за весь рассматриваемый период отмечено явное уменьшение собственного капитала, составившее **106** тыс. руб.

## 2.2. Оценка стоимости чистых активов организации

Показатель	Значение показателя				Изменение	
	в тыс. руб.		в % к валюте баланса		тыс. руб. (гр.3-гр.2)	± % ((гр.3-гр.2) : гр.2)
	31.12.2021	31.12.2022	на начало анализируемого периода (31.12.2021)	на конец анализируемого периода (31.12.2022)		
1. Чистые активы	615	509	91,2	79,8	-106	-17,2

Имеющаяся величина чистых активов положительно характеризует финансовое положение, полностью удовлетворяя требованиям нормативных актов к величине чистых активов организации. При этом следует отметить снижение чистых активов на **17,2%** за весь анализируемый период. Несмотря на нормальную относительно уставного капитала величину чистых активов, их дальнейшее снижение может привести к ухудшению данного соотношения. Ниже на графике представлено изменение чистых активов организации.



## 2.3. Анализ финансовой устойчивости организации

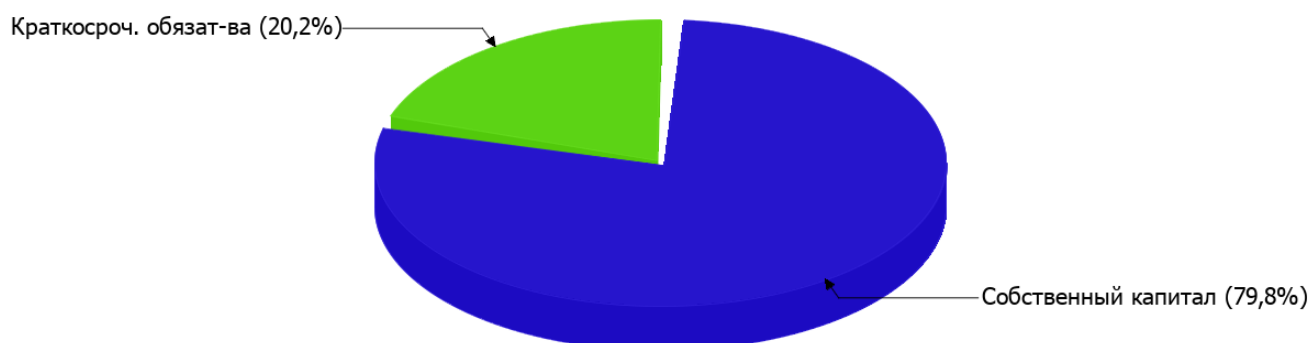
### 2.3.1. Основные показатели финансовой устойчивости организации

Показатель	Значение показателя		Изменение показателя (гр.3-гр.2)	Описание показателя и его нормативное значение
	31.12.2021	31.12.2022		
Коэффициент автономии	0,91	0,8	-0,11	Отношение собственного капитала к общей сумме капитала. нормальное значение: 0,45 и более (оптимальное 0,55-0,7).
Коэффициент обеспеченности собственными оборотными средствами	0,91	0,8	-0,11	Отношение собственных оборотных средств к оборотным активам. нормальное значение: 0,1 и более.
Коэффициент покрытия инвестиций	0,91	0,8	-0,11	Отношение собственного капитала и долгосрочных обязательств к общей сумме капитала. нормальное значение для данной отрасли: 0,7 и более.
Коэффициент обеспеченности запасов	–	–	–	Отношение собственных оборотных средств к стоимости запасов. нормальное значение: 0,5 и более.
Коэффициент краткосрочной задолженности	1	1	–	Отношение краткосрочной задолженности к общей сумме задолженности.

Коэффициент автономии организации на последний день анализируемого периода составил **0,8**. Данный коэффициент характеризует степень зависимости организации от заемного капитала. Полученное здесь значение говорит о слишком осторожном отношении Общество с ограниченной ответственностью "Пинстар" к привлечению заемных денежных средств (собственный капитал составляет **80%** в общем капитале организации). за год коэффициент автономии явно уменьшился (на **0,11**).

Структура капитала организации представлена ниже на диаграмме: Следует отметить, что долгосрочные обязательства на диаграмме не отражены, поскольку полностью отсутствуют.

Структура капитала организации на 31 декабря 2022 г.



С **0,91** до **0,8** уменьшился коэффициент обеспеченности собственными оборотными средствами за весь анализируемый период. на 31.12.2022 значение коэффициента является, без сомнения, хорошим.

за год коэффициент покрытия инвестиций ощутимо снизился до **0,8 (-0,11)**. Значение коэффициента на 31 декабря 2022 г. соответствует нормативному значению (доля собственного капитала и долгосрочных обязательств в общей сумме капитала организации составляет **80%**).

Коэффициент краткосрочной задолженности организации показывает на отсутствие долгосрочной задолженности при 100% краткосрочной.

## 2.4. Ликвидность

Показатель ликвидности	Значение показателя		Изменение показателя (гр.3 - гр.2)	Расчет, рекомендованное значение
	31.12.2021	31.12.2022		
Коэффициент текущей (общей) ликвидности	11,42	4,95	-6,47	Отношение текущих активов к краткосрочным обязательствам. нормальное значение: 2 и более.
Коэффициент абсолютной ликвидности	8,29	1,05	-7,24	Отношение денежных средств и их эквивалентов к краткосрочным обязательствам. нормальное значение: 0,2 и более.

[На конец периода] при норме 2 коэффициент текущей (общей) ликвидности имеет значение **4,95**. При этом за последний год имело место ухудшение значения показателя – коэффициент текущей ликвидности снизился на **-6,47**.

Коэффициент абсолютной ликвидности, как и первый коэффициент, имеет значение, соответствующее норме (**1,05**). В тоже время за весь рассматриваемый период коэффициент снизился на **-7,24**.

### 3. Анализ эффективности деятельности организации

#### 3.1. Обзор результатов деятельности

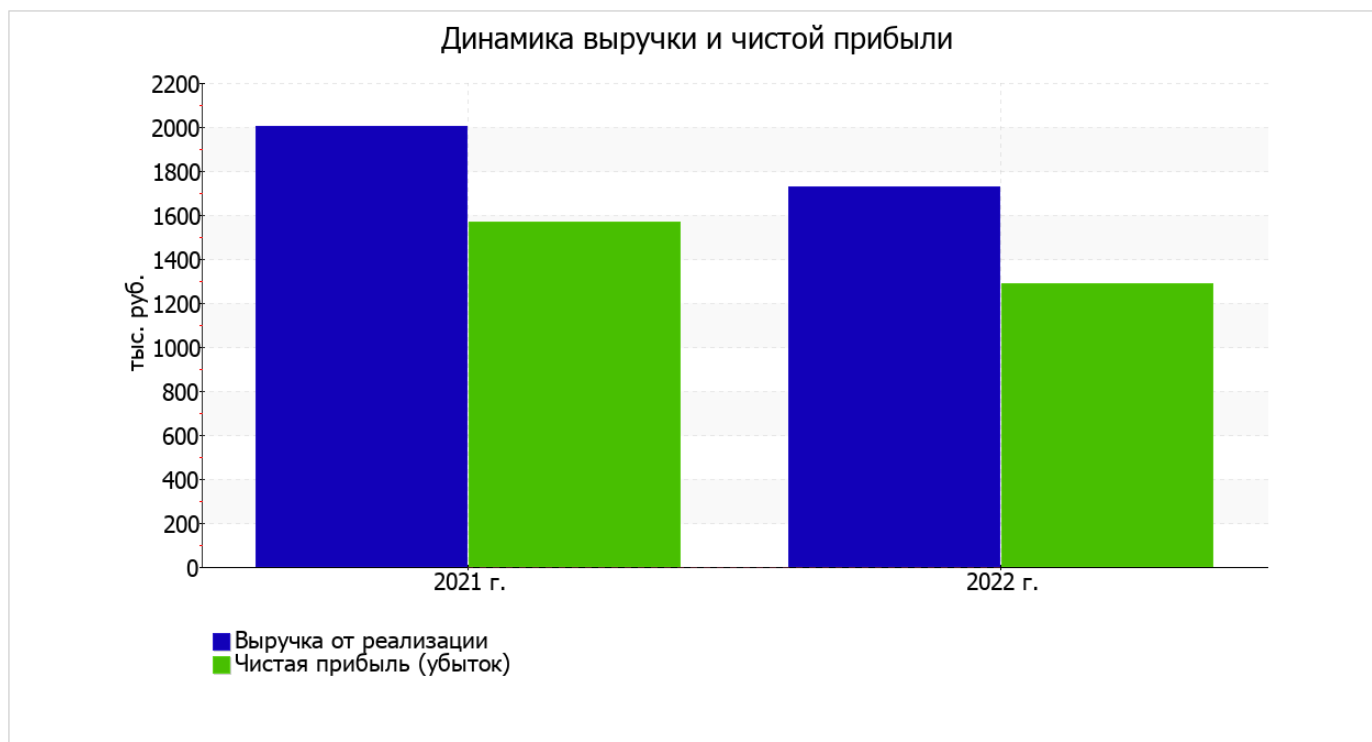
В приведенной ниже таблице обобщены основные финансовые результаты деятельности Общество с ограниченной ответственностью "Пинстар" в течение анализируемого периода и аналогичный период прошлого года.

Из "Отчета о финансовых результатах" следует, что за весь рассматриваемый период организация получила прибыль от продаж в размере 1 341 тыс. руб., что равняется 77,6% от выручки. По сравнению с аналогичным периодом прошлого года прибыль от продаж снизилась на 303 тыс. руб., или на 18,4%.

По сравнению с прошлым периодом в текущем наблюдалось уменьшение выручки от продаж на 274 тыс. руб. при одновременном увеличении на 29 тыс. руб. расходов по обычной деятельности.

Показатель	Значение показателя, тыс. руб.		Изменение показателя		Средне- годовая величина, тыс. руб.
	2021 г.	2022 г.	тыс. руб. (гр.3 - гр.2)	± % ((3-2) : 2)	
1. Выручка	2 002	1 728	-274	-13,7	1 865
2. Расходы по обычным видам деятельности	358	387	+29	+8,1	373
3. Прибыль (убыток) от продаж (1-2)	1 644	1 341	-303	-18,4	1 493
4. Прочие доходы и расходы, кроме процентов к уплате	-10	-9	+1	↑	-10
5. ЕВИТ (прибыль до уплаты процентов и налогов) (3+4)	1 634	1 332	-302	-18,5	1 483
6. Проценты к уплате	-	-	-	-	-
7. Налоги на прибыль (доходы)	64	44	-20	-31,3	54
8. Чистая прибыль (убыток) (5-6-7)	1 570	1 288	-282	-18	1 429

Ниже на графике наглядно представлено изменение выручки и прибыли Общество с ограниченной ответственностью "Пинстар" в течение всего анализируемого периода.



### 3.2. Анализ рентабельности

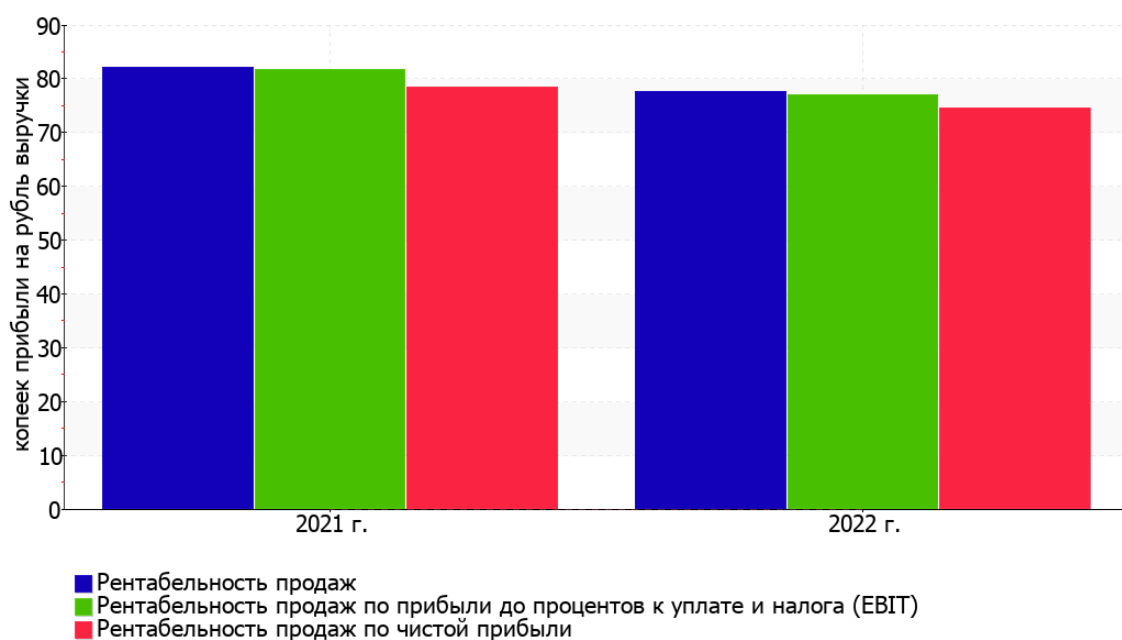
Показатели рентабельности	Значения показателя (в %, или в копейках с рубля)		Изменение показателя	
	2021 г.	2022 г.	коп., (гр.3 - гр.2)	± % ((3-2) : 2)
1. Рентабельность продаж (величина прибыли от продаж в каждом рубле выручки). нормальное значение для данной отрасли: не менее 8%.	82,1	77,6	-4,5	-5,5
2. Рентабельность продаж по ЕБИТ (величина прибыли от продаж до уплаты процентов и налогов в каждом рубле выручки).	81,6	77,1	-4,5	-5,6
3. Рентабельность продаж по чистой прибыли (величина чистой прибыли в каждом рубле выручки). нормальное значение для данной отрасли: не менее 6%.	78,4	74,5	-3,9	-5

Представленные в таблице показатели рентабельности за последний год имеют положительные значения как следствие прибыльной деятельности Общество с ограниченной ответственностью "Пинстар".

[За последний период] организация по обычным видам деятельности получила прибыль в размере **77,6** копеек с каждого рубля выручки от реализации. Однако имеет место отрицательная динамика рентабельности продаж по сравнению с данным показателем за такой же период прошлого года (**-4,5** коп.).

Показатель рентабельности, рассчитанный как отношение прибыли до процентов к уплате и налогообложения (ЕБИТ) к выручке организации, за 2022 год составил **77,1%**. Это значит, что в каждом рубле выручки Общество с ограниченной ответственностью "Пинстар" содержалось **77,1** коп. прибыли до налогообложения и процентов к уплате.

Динамика показателей рентабельности продаж



Далее в таблице представлены три основных показателя, характеризующие рентабельность использования вложенного в предпринимательскую деятельность капитала.

Показатель рентабельности	Значение показателя, %	Расчет показателя
	2022 г.	
Рентабельность собственного капитала (ROE)	229,2	Отношение чистой прибыли к средней величине собственного капитала. нормальное значение для данной отрасли: 18% и более.
Рентабельность активов (ROA)	196,3	Отношение чистой прибыли к средней стоимости активов. нормальное значение: 12% и более.
Прибыль на задействованный капитал (ROCE)	237	Отношение прибыли до уплаты процентов и налогов (ЕБИТ) к собственному капиталу и долгосрочным обязательствам.

[За последний период] каждый рубль собственного капитала организации принес **2,292** руб. чистой прибыли.

за последний год значение рентабельности активов, равное **196,3%**, характеризуется как, без сомнения, хорошее.

### 3.3. Расчет показателей деловой активности (оборачиваемости)

В следующей таблице рассчитаны показатели оборачиваемости ряда активов, характеризующие скорость возврата вложенных в предпринимательскую деятельность денежных средств, а также показатель оборачиваемости кредиторской задолженности при расчетах с поставщиками и подрядчиками.

Показатель оборачиваемости	Значение в днях	Коэфф. 2022 г.
	2022 г.	
Оборачиваемость оборотных средств (отношение средней величины оборотных активов к средневзвешенной выручке*; нормальное значение для данной отрасли: 108 и менее дн.)	139	2,6
Оборачиваемость запасов (отношение средней стоимости запасов к средневзвешенной себестоимости проданных товаров; нормальное значение для данной отрасли: 4 и менее дн.)	–	–
Оборачиваемость кредиторской задолженности (отношение средней величины кредиторской задолженности к средневзвешенной выручке)	20	18,6
Оборачиваемость активов (отношение средней стоимости активов к средневзвешенной выручке; нормальное значение для данной отрасли: 122 и менее дн.)	139	2,6
Оборачиваемость собственного капитала (отношение средней величины собственного капитала к средневзвешенной выручке)	119	3,1

\* Приведен расчет показателя в днях. Значение коэффициента равно отношению 365 к значению показателя в днях.

Оборачиваемость активов за весь анализируемый период показывает, что организация получает выручку, равную сумме всех имеющихся активов за 139 календарных дней.

## 4. Выводы по результатам анализа

По результатам проведенного анализа выделены и сгруппированы по качественному признаку основные показатели финансового положения (по состоянию на последний день анализируемого периода (31.12.2022)) и результатов деятельности Общество с ограниченной ответственностью "Пинстар" за год.

Показатели финансового положения и результатов деятельности организации, имеющие исключительно хорошие значения:

- коэффициент обеспеченности собственными оборотными средствами по состоянию на 31.12.2022 демонстрирует исключительно хорошее значение – **0,8**;
- коэффициент текущей (общей) ликвидности полностью соответствует нормальному значению;
- полностью соответствует нормативному значению коэффициент абсолютной ликвидности;
- отличная рентабельность активов (**196,3%** за период 01.01–31.12.2022);
- абсолютная финансовая устойчивость по величине излишка собственных оборотных средств.

Среди положительных показателей финансового положения и результатов деятельности Общество с ограниченной ответственностью "Пинстар" можно выделить следующие:

- доля собственного капитала неоправданно высока (**80%**);
- чистые активы превышают уставный капитал, однако за весь анализируемый период произошло снижение их величины;
- коэффициент покрытия инвестиций соответствует норме (доля собственного капитала и долгосрочных обязательств составляет **80%** в общей сумме капитала организации);
- за последний год получена прибыль от продаж (**1 341** тыс. руб.), хотя и наблюдалась ее отрицательная динамика по сравнению с аналогичным периодом прошлого года (-303 тыс. руб.);
- прибыль от финансово-хозяйственной деятельности за последний год составила **1 288** тыс. руб.

Приведенные ниже 2 показателя результатов деятельности организации имеют нормальные или близкие к нормальным значения:

- незначительная отрицательная динамика прибыльности продаж (**-4,5** процентных пункта от рентабельности за такой же период прошлого года (01.01–31.12.2021) равной **82,1%**);
- незначительное падение прибыли до процентов к уплате и налогообложения (ЕБИТ) на рубль выручки организации (**-4,5** коп. от аналогичного показателя рентабельности за аналогичный период года, предшествующего отчетному).

В ходе анализа был получен только один показатель, имеющий критическое значение – отрицательная динамика собственного капитала относительно общего изменения активов организации.

Приведенные выше показатели свидетельствуют об очень хорошем финансовом состоянии организации, ее способности отвечать по своим обязательствам перед кредиторами. Финансовое состояние организации позволяет отнести ее к категории надежных заемщиков и дает возможность рассчитывать на получение кредитов.