

# Пояснительная записка к бухгалтерской отчетности

## 1. Сведения об организации

Наименование юридического лица:

КРЕСТЬЯНСКОЕ ХОЗЯЙСТВО БАЗАЕВА МАХМУДА НУРДИЕВИЧА

Идентификационный номер налогоплательщика (ИНН): 5309001048

Код причины постановки на учет (КПП): 530901001

Основным видом деятельности, который является преобладающим и имеет приоритетное значение для организации, является разведение молочного крупного рогатого скота, производство сырого молока (ОКВЭД 01.41).

## 2. Анализ финансового положения КРЕСТЬЯНСКОЕ ХОЗЯЙСТВО БАЗАЕВА МАХМУДА НУРДИЕВИЧА

### 2.1. Структура имущества и источники его формирования

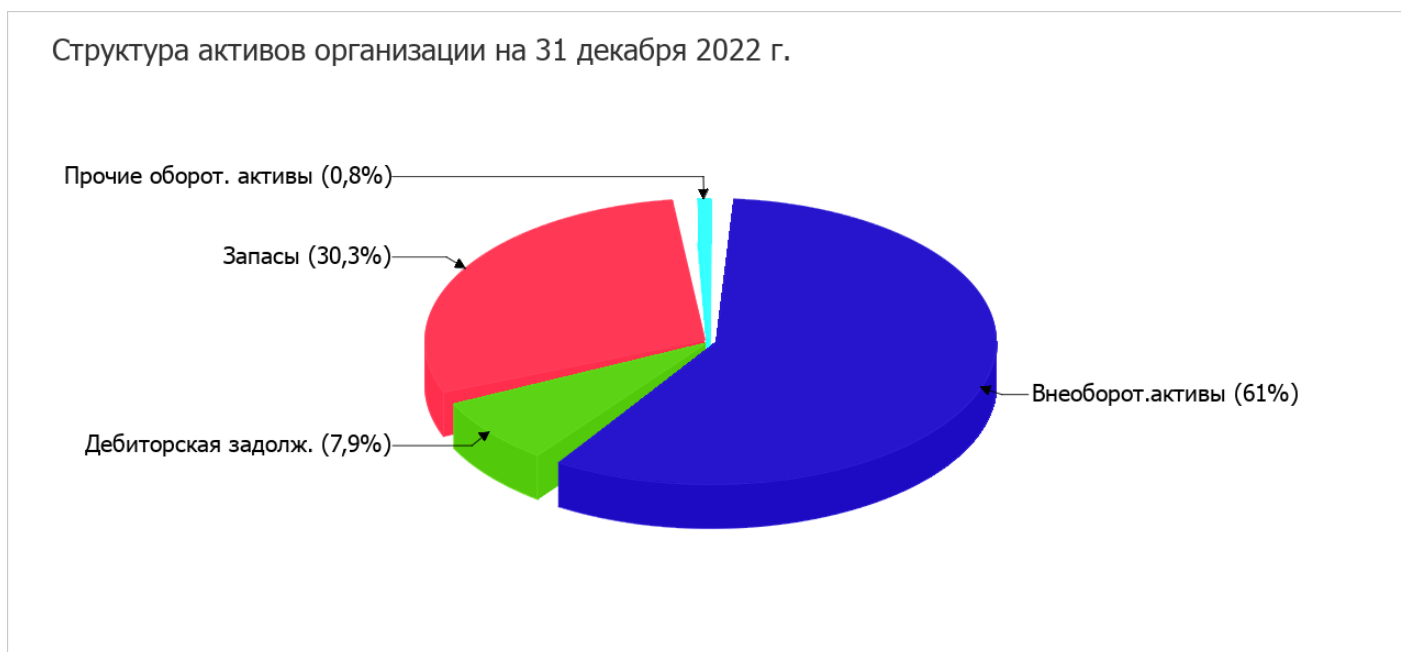
Показатель	Значение показателя				Изменение за анализируемый период	
	в тыс. руб.		в % к валюте баланса		тыс. руб. (гр.3- гр.2)	± % ((гр.3- гр.2) : гр.2)
	31.12.2021	31.12.2022	на начало анализируемого периода (31.12.2021)	на конец анализируемого периода (31.12.2022)		
<b>Актив</b>						
1. Внеоборотные активы	27 607	25 451	74,6	61	-2 156	-7,8
в том числе: основные средства	27 607	25 451	74,6	61	-2 156	-7,8
нематериальные активы	–	–	–	–	–	–
2. Оборотные, всего	9 403	16 259	25,4	39	+6 856	+72,9
в том числе: запасы	5 263	12 639	14,2	30,3	+7 376	+140,1
дебиторская задолженность	3 862	3 293	10,4	7,9	-569	-14,7
денежные средства и краткосрочные финансовые вложения	278	327	0,8	0,8	+49	+17,6
<b>Пассив</b>						
1. Собственный капитал	34 168	37 851	92,3	90,7	+3 683	+10,8
2. Долгосрочные обязательства, всего	2 463	3 300	6,7	7,9	+837	+34
в том числе: заемные средства	2 463	3 300	6,7	7,9	+837	+34

Показатель	Значение показателя				Изменение за анализируемый период	
	в тыс. руб.		в % к валюте баланса		тыс. руб. (гр.3- гр.2)	± % ((гр.3- гр.2) : гр.2)
	31.12.2021	31.12.2022	на начало анализируемого периода (31.12.2021)	на конец анализируемого периода (31.12.2022)		
3. Краткосрочные обязательства*, всего	379	559	1	1,3	+180	+47,5
в том числе: заемные средства	282	–	0,8	–	-282	-100
Валюта баланса	37 010	41 710	100	100	+4 700	+12,7

\* Без доходов будущих периодов, возникших в связи с безвозмездным получением имущества и государственной помощи, включенных в собственный капитал.

Активы на 31.12.2022 характеризуются соотношением: 61% внеоборотных активов и 39% текущих. Активы организации за весь рассматриваемый период увеличились на 4 700 тыс. руб. (на 12,7%). Учитывая увеличение активов, необходимо отметить, что собственный капитал увеличился в меньшей степени – на 10,8%. отстающее увеличение собственного капитала относительно общего изменения активов – фактор негативный.

На диаграмме ниже наглядно представлено соотношение основных групп активов организации:



Рост активов организации связан, в первую очередь, с ростом показателя по строке "запасы" на 7 376 тыс. руб. (или 99,3% вклада в прирост активов).

Одновременно, в пассиве баланса прирост наблюдается по строкам:

- нераспределенная прибыль (непокрытый убыток) – 3 683 тыс. руб. (73,9%)
- долгосрочные заемные средства – 837 тыс. руб. (16,8%)
- кредиторская задолженность – 462 тыс. руб. (9,3%)

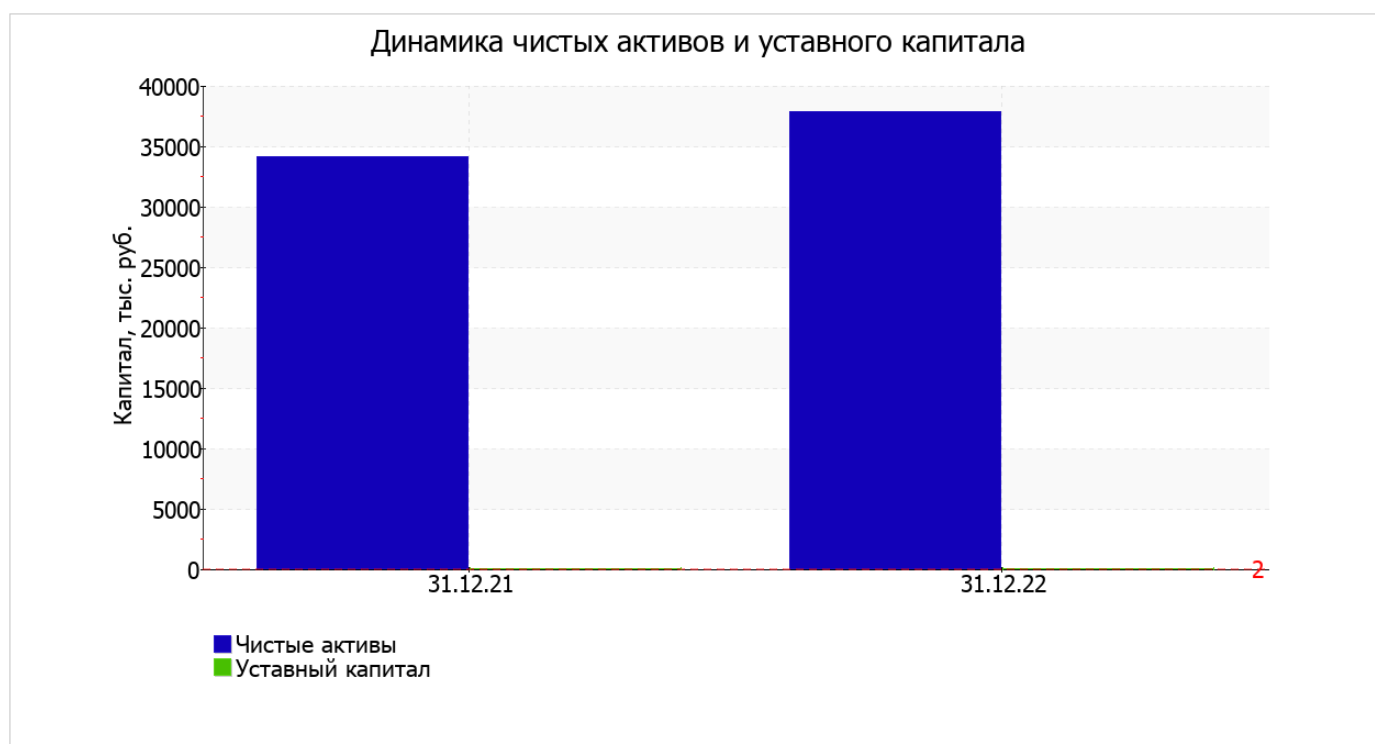
Среди отрицательно изменившихся статей баланса можно выделить "основные средства" в активе и "краткосрочные заемные средства" в пассиве (-2 156 тыс. руб. и -282 тыс. руб. соответственно).

за весь анализируемый период отмечен рост собственного капитала на 3 683,0 тыс. руб. (до 37 851,0 тыс. руб.).

## 2.2. Чистые активы организации

Показатель	Значение показателя				Изменение	
	в тыс. руб.		в % к валюте баланса		тыс. руб. (гр.3-гр.2)	± % ((гр.3-гр.2) : гр.2)
	31.12.2021	31.12.2022	на начало анализируемого периода (31.12.2021)	на конец анализируемого периода (31.12.2022)		
1. Чистые активы	34 168	37 851	92,3	90,7	+3 683	+10,8
2. Уставный капитал	2	2	<0,1	<0,1	–	–
3. Превышение чистых активов над уставным капиталом (стр.1-стр.2)	34 166	37 849	92,3	90,7	+3 683	+10,8

Чистые активы организации по состоянию на 31.12.2022 намного (в 18 925,5 раза) превышают уставный капитал. Такое соотношение положительно характеризует финансовое положение, полностью удовлетворяя требованиям нормативных актов к величине чистых активов организации. К тому же необходимо отметить увеличение чистых активов на 10,8% за последний год. Превышение чистых активов над уставным капиталом и в то же время их увеличение за период говорит о хорошем финансовом положении организации по данному признаку. Ниже на графике представлено изменение чистых активов и уставного капитала.



## 2.3. Анализ финансовой устойчивости организации

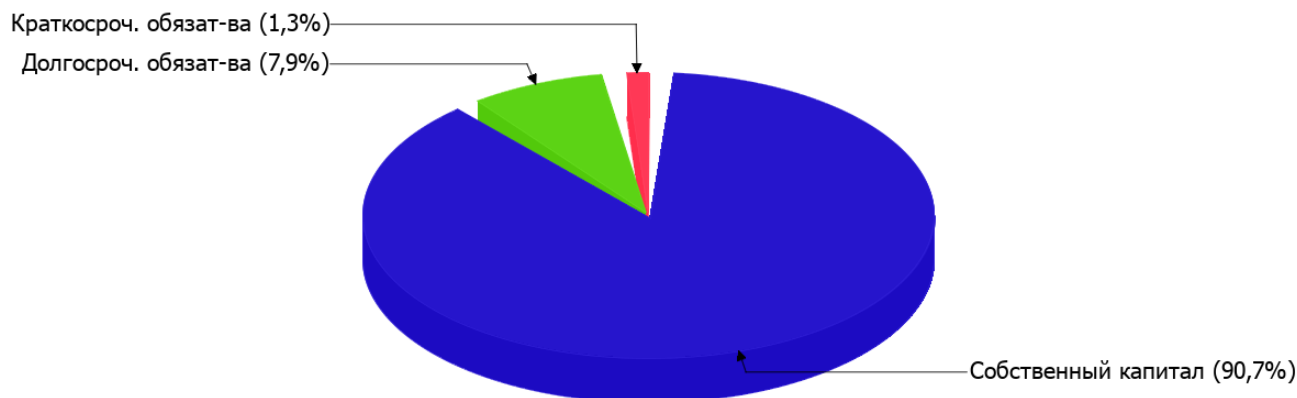
### 2.3.1. Основные показатели финансовой устойчивости организации

Показатель	Значение показателя		Изменение показателя (гр.3-гр.2)	Описание показателя и его нормативное значение
	31.12.2021	31.12.2022		
Коэффициент автономии	0,92	0,91	-0,01	Отношение собственного капитала к общей сумме капитала. нормальное значение для данной отрасли: не менее 0,55 (оптимальное 0,65-0,8).
Коэффициент обеспеченности собственными оборотными средствами	0,7	0,76	+0,06	Отношение собственных оборотных средств к оборотным активам. нормальное значение: не менее 0,1.
Коэффициент покрытия инвестиций	0,99	0,99	-	Отношение собственного капитала и долгосрочных обязательств к общей сумме капитала. нормальное значение для данной отрасли: 0,85 и более.
Коэффициент маневренности собственного капитала	0,19	0,33	+0,14	Отношение собственных оборотных средств к источникам собственных средств. нормальное значение для данной отрасли: 0,05 и более.
Коэффициент обеспеченности запасов	1,25	0,98	-0,27	Отношение собственных оборотных средств к стоимости запасов. нормальное значение: не менее 0,5.
Коэффициент краткосрочной задолженности	0,13	0,14	+0,01	Отношение краткосрочной задолженности к общей сумме задолженности.

Коэффициент автономии организации на 31.12.2022 составил **0,91**. Данный коэффициент характеризует степень зависимости организации от заемного капитала. Полученное здесь значение говорит о слишком осторожном отношении КРЕСТЬЯНСКОЕ ХОЗЯЙСТВО БАЗАЕВА МАХМУДА НУРДИЕВИЧА к привлечению заемных денежных средств (собственный капитал составляет **91%** в общем капитале организации). за весь рассматриваемый период произошло незначительное снижение коэффициента автономии.

Ниже на диаграмме наглядно представлено соотношение собственного и заемного капитала организации:

## Структура капитала организации на 31 декабря 2022 г.



за весь рассматриваемый период коэффициент обеспеченности собственными оборотными средствами ощутимо вырос до **0,76 (+0,06)**. на последний день анализируемого периода значение коэффициента характеризуется как исключительно хорошее.

коэффициент покрытия инвестиций за весь рассматриваемый период снизился всего лишь менее чем на **0,01**, до **0,99**. Значение коэффициента на 31 декабря 2022 г. вполне соответствует норме (доля собственного капитала и долгосрочных обязательств в общей сумме капитала организации составляет **99%**).

С **1,25** до **0,98 (-0,27)** снизился коэффициент обеспеченности материальных запасов за год. на последний день анализируемого периода значение коэффициента обеспеченности материальных запасов является исключительно хорошим.

По коэффициенту краткосрочной задолженности видно, что величина долгосрочной кредиторской задолженности организации значительно превосходит величину краткосрочной задолженности (85,5% и 14,5% соответственно). При этом в течение анализируемого периода доля краткосрочной задолженности выросла на 1,1%.

## 2.4. Ликвидность

Показатель ликвидности	Значение показателя		Изменение показателя (гр.3 - гр.2)	Расчет, рекомендованное значение
	31.12.2021	31.12.2022		
1. Коэффициент текущей (общей) ликвидности	24,81	29,09	+4,28	Отношение текущих активов к краткосрочным обязательствам. нормальное значение: не менее 2.
2. Коэффициент быстрой (промежуточной) ликвидности	10,92	6,48	-4,44	Отношение ликвидных активов к краткосрочным обязательствам. нормальное значение для данной отрасли: 0,8 и более.
3. Коэффициент абсолютной ликвидности	0,73	0,58	-0,15	Отношение высоколиквидных активов к краткосрочным обязательствам. нормальное значение для данной отрасли: 0,15 и более.

[На конец периода] значение коэффициента текущей ликвидности (**29,09**) соответствует норме. При этом за год коэффициент текущей ликвидности вырос на **4,28**.

Коэффициент быстрой ликвидности также имеет значение, укладываемое в норму (6,48). Это свидетельствует о достаточности ликвидных активов (т. е. наличности и других активов, которые можно легко обратить в денежные средства) для погашения краткосрочной кредиторской задолженности.

При норме 0,15 значение коэффициента абсолютной ликвидности составило 0,58. Несмотря на это следует отметить, что за весь рассматриваемый период коэффициент абсолютной ликвидности снизился на -0,15.

### 3. Анализ эффективности деятельности организации

#### 3.1. Обзор результатов деятельности

Основные финансовые результаты деятельности КРЕСТЬЯНСКОЕ ХОЗЯЙСТВО БАЗАЕВА МАХМУДА НУРДИЕВИЧА за весь рассматриваемый период приведены ниже в таблице.

Как видно из "Отчета о финансовых результатах", за год организация получила убыток от продаж в размере 613 тыс. руб., что равняется 2,4% от выручки. По сравнению с аналогичным периодом прошлого года убыток от продаж снизился на 2 524 тыс. руб., или на 80,5%.

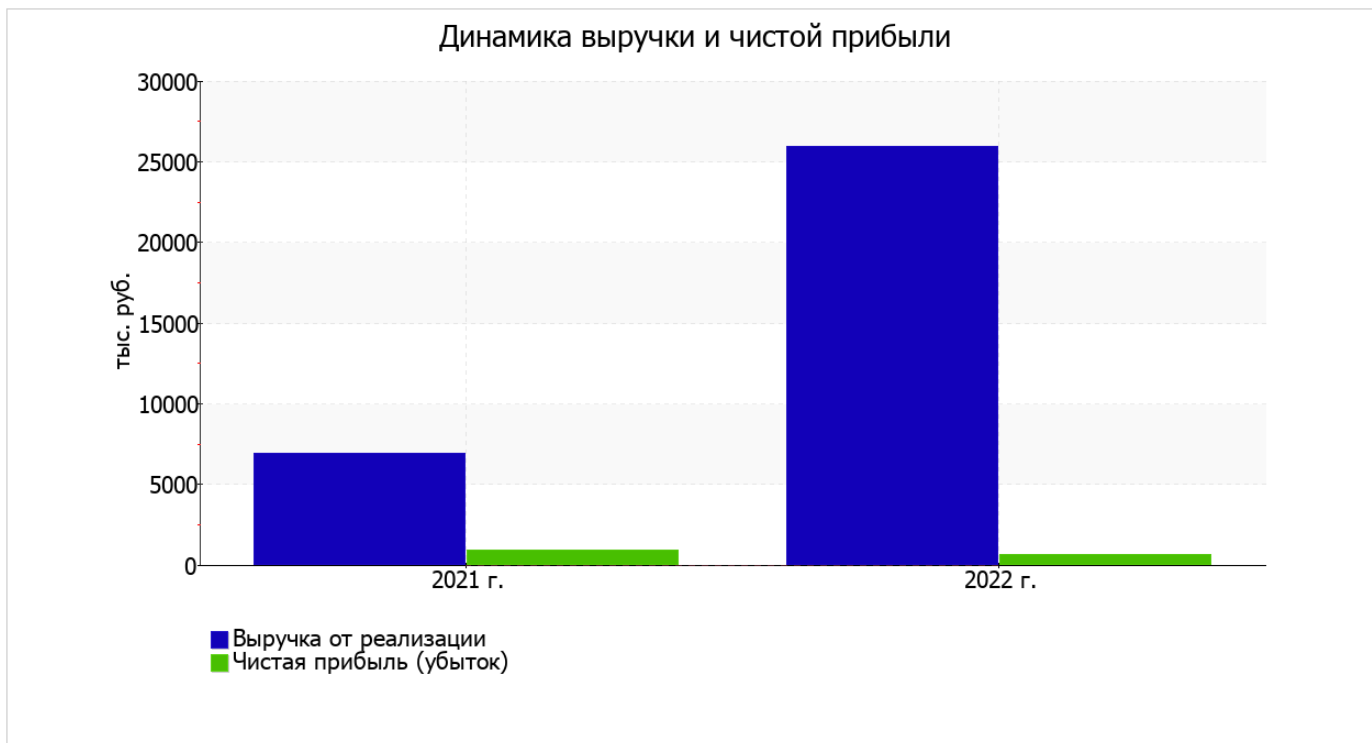
По сравнению с прошлым периодом в текущем увеличилась как выручка от продаж, так и расходы по обычным видам деятельности (на 19 020 и 16 496 тыс. руб. соответственно). Причем в процентном отношении изменение выручки (+274,7%) опережает изменение расходов (+163,9%)

Обратив внимание на строку 2220 формы №2 можно отметить, что организация как и в прошлом году не использовала возможность учитывать общехозяйственные расходы в качестве условно-постоянных, включая их ежемесячно в себестоимость производимой продукции (выполняемых работ, оказываемых услуг). Поэтому показатель "Управленческие расходы" за отчетный период в форме №2 отсутствует.

прибыль от прочих операций за весь рассматриваемый период составила 1 258 тыс. руб., что на 2 787 тыс. руб. (68,9%) меньше, чем прибыль за аналогичный период прошлого года.

Показатель	Значение показателя, тыс. руб.		Изменение показателя		Средне-годовая величина, тыс. руб.
	2021 г.	2022 г.	тыс. руб. (гр.3 - гр.2)	± % ((3-2) : 2)	
1. Выручка	6 925	25 945	+19 020	+3,7 раза	16 435
2. Расходы по обычным видам деятельности	10 062	26 558	+16 496	+163,9	18 310
3. Прибыль (убыток) от продаж (1-2)	-3 137	-613	+2 524	↑	-1 875
4. Прочие доходы и расходы, кроме процентов к уплате	4 045	1 258	-2 787	-68,9	2 652
5. ЕВІТ (прибыль до уплаты процентов и налогов) (3+4)	908	645	-263	-29	777
6. Проценты к уплате	-	-	-	-	-
7. Налог на прибыль, изменение налоговых активов и прочее	-	-	-	-	-
8. Чистая прибыль (убыток) (5-6+7)	908	645	-263	-29	777
Справочно: Совокупный финансовый результат периода	908	645	-263	-29	777
Изменение за период нераспределенной прибыли (непокрытого убытка) по данным бухгалтерского баланса (измен. стр. 1370)	x	3 683	x	x	x

Ниже на графике наглядно представлено изменение выручки и прибыли КРЕСТЬЯНСКОЕ ХОЗЯЙСТВО БАЗАЕВА МАХМУДА НУРДИЕВИЧА в течение всего анализируемого периода.

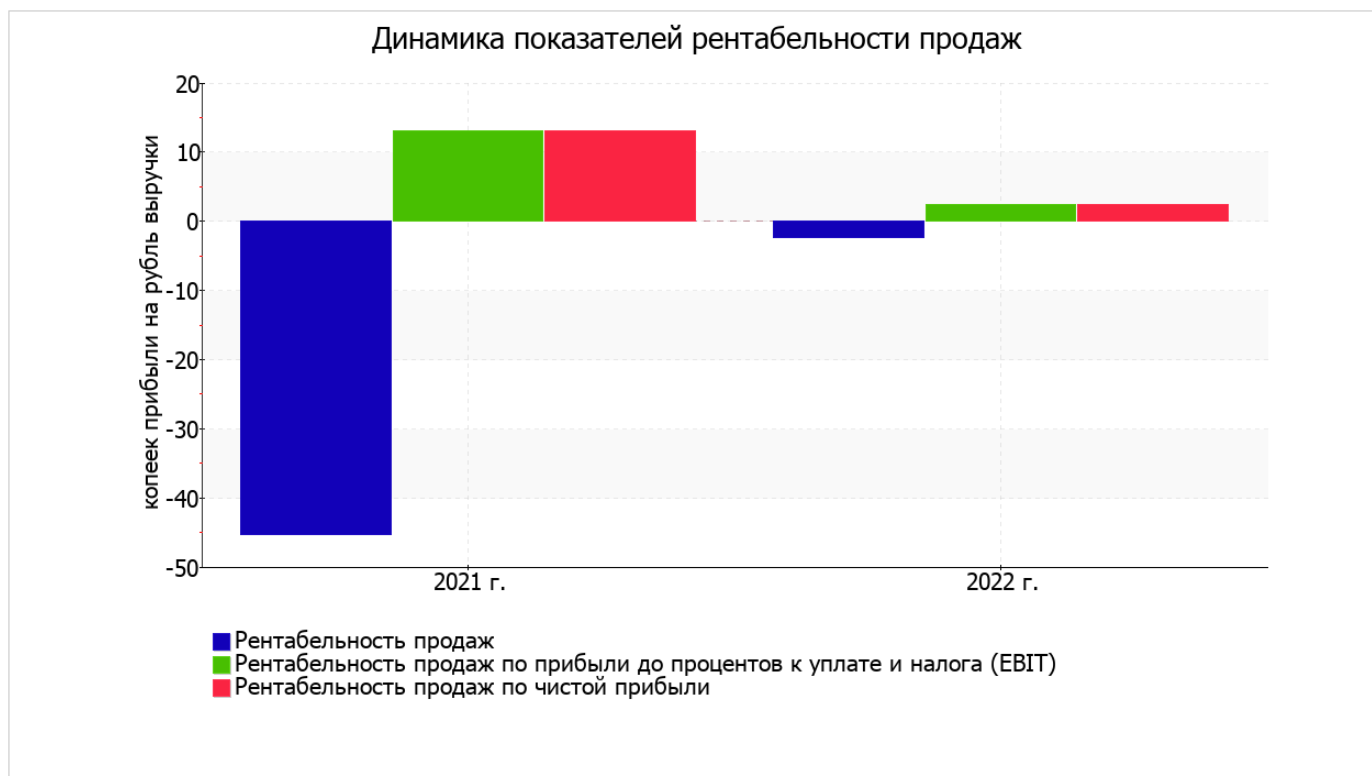


### 3.2. Анализ рентабельности

Показатели рентабельности	Значения показателя (в %, или в копейках с рубля)		Изменение показателя	
	2021 г.	2022 г.	коп., (гр.3 - гр.2)	± % ((3-2) : 2)
1. Рентабельность продаж (величина прибыли от продаж в каждом рубле выручки). нормальное значение для данной отрасли: не менее 9%.	-45,3	-2,4	+42,9	↑
2. Рентабельность продаж по ЕВИТ (величина прибыли от продаж до уплаты процентов и налогов в каждом рубле выручки).	13,1	2,5	-10,6	-81
3. Рентабельность продаж по чистой прибыли (величина чистой прибыли в каждом рубле выручки). нормальное значение для данной отрасли: 6% и более.	13,1	2,5	-10,6	-81

[За последний период] организация по обычным видам деятельности получила убыток в размере **-2,4** копеек с каждого рубля выручки от реализации. Тем не менее, имеет место положительная динамика рентабельности обычных видов деятельности по сравнению с данным показателем за аналогичный период года, предшествующего отчетному, (**+42,9** коп.).

Показатель рентабельности, рассчитанный как отношение прибыли до процентов к уплате и налогообложения (ЕВИТ) к выручке организации, за 2022 год составил **2,5%**. Это значит, что в каждом рубле выручки КРЕСТЬЯНСКОЕ ХОЗЯЙСТВО БАЗАЕВА МАХМУДА НУРДИЕВИЧА содержалось **2,5** коп. прибыли до налогообложения и процентов к уплате.



Далее в таблице представлены три основных показателя, характеризующие рентабельность использования вложенного в предпринимательскую деятельность капитала.

Показатель рентабельности	Значение показателя, %	Расчет показателя
	2022 г.	
Рентабельность собственного капитала (ROE)	1,8	Отношение чистой прибыли к средней величине собственного капитала. нормальное значение для данной отрасли: не менее 13%.
Рентабельность активов (ROA)	1,6	Отношение чистой прибыли к средней стоимости активов. нормальное значение для данной отрасли: 6% и более.
Прибыль на задействованный капитал (ROCE)	1,7	Отношение прибыли до уплаты процентов и налогов (ЕБИТ) к собственному капиталу и долгосрочным обязательствам.

[За последний период] каждый рубль собственного капитала организации обеспечил 0,018 руб. чистой прибыли. за период с 01.01.2022 по 31.12.2022 значение рентабельности активов (1,6%) соответствует норме.

### 3.3. Деловая активность (оборачиваемость активов и обязательств)

Далее в таблице рассчитаны показатели оборачиваемости ряда активов, характеризующие скорость возврата авансированных на осуществление предпринимательской деятельности средств, а также показатель оборачиваемости кредиторской задолженности при расчетах с поставщиками и подрядчиками.

Показатель оборачиваемости	Значение в днях	Коэфф. 2022 г.
	2022 г.	
Оборачиваемость оборотных средств (отношение средней величины оборотных активов к среднедневной выручке*; нормальное значение для данной отрасли: не более 305 дн.)	181	2
Оборачиваемость запасов (отношение средней стоимости запасов к среднедневной себестоимости проданных товаров; нормальное значение для данной отрасли: не более 236 дн.)	123	3
Оборачиваемость дебиторской задолженности (отношение средней величины дебиторской задолженности к среднедневной выручке; нормальное значение для данной отрасли: не более 33 дн.)	50	7,3
Оборачиваемость кредиторской задолженности (отношение средней величины кредиторской задолженности к среднедневной выручке)	5	79,1
Оборачиваемость активов (отношение средней стоимости активов к среднедневной выручке; нормальное значение для данной отрасли: не более 634 дн.)	554	0,7
Оборачиваемость собственного капитала (отношение средней величины собственного капитала к среднедневной выручке)	507	0,7

\* Приведен расчет показателя в днях. Значение коэффициента равно отношению 365 к значению показателя в днях.

Данные об оборачиваемости активов в течение анализируемого периода свидетельствуют о том, что общество получает выручку, равную сумме всех имеющихся активов за 554 календарных дня. О размере материально-производственных запасов можно судить по следующему соотношению: требуется 123 дня, чтобы расходы по обычным видам деятельности составили величину среднегодового остатка запасов.

## 4. Выводы по результатам анализа

По результатам проведенного анализа выделены и сгруппированы по качественному признаку основные показатели финансового положения и результатов деятельности КРЕСТЬЯНСКОЕ ХОЗЯЙСТВО БАЗАЕВА МАХМУДА НУРДИЕВИЧА за год.

Показатели финансового положения организации, имеющие исключительно хорошие значения:

- чистые активы превышают уставный капитал, при этом за весь рассматриваемый период наблюдалось увеличение чистых активов;
- коэффициент обеспеченности собственными оборотными средствами демонстрирует вполне соответствующее нормальному значению, равное **0,76**;
- коэффициент текущей (общей) ликвидности полностью соответствует нормальному значению;
- коэффициент быстрой (промежуточной) ликвидности полностью соответствует нормативному значению;
- коэффициент абсолютной ликвидности полностью соответствует нормативному значению;
- коэффициент покрытия инвестиций имеет хорошее значение (доля собственного капитала и долгосрочных обязательств составляет **99%** от общего капитала организации).

Приведенные ниже 4 показателя финансового положения и результатов деятельности организации имеют отрицательные значения:

- недостаточная рентабельность активов (**1,6%** за последний год);
- отстающее увеличение собственного капитала относительно общего изменения активов организации;
- за 2022 год получен убыток от продаж (**-613** тыс. руб.), хотя и наблюдалась положительная динамика по сравнению с аналогичным периодом прошлого года (+2 524 тыс. руб.);
- значительная отрицательная динамика прибыли до процентов к уплате и налогообложения (ЕБИТ) на рубль выручки организации (**-10,6** коп. от аналогичного показателя рентабельности за такой же период прошлого года).

Приведенные ниже 3 показателя финансового положения и результатов деятельности организации имеют положительные значения:

- коэффициент автономии неоправданно высок (0,91);
- нормальная финансовая устойчивость по величине собственных оборотных средств;
- чистая прибыль за последний год составила 645 тыс. руб.

Приведенные ниже 2 показателя финансового положения и результатов деятельности организации имеют нормальные или близкие к нормальным значения:

- снижение убыточности продаж (+42,9 процентных пункта от рентабельности за аналогичный период прошлого года равной -45,3%);
- не в полной мере соблюдается нормальное соотношение активов по степени ликвидности и обязательств по сроку погашения.

Приведенный анализ свидетельствует о хорошем финансовом состоянии организации, ее способности как минимум в краткосрочной перспективе отвечать по своим обязательствам. Организации с подобными финансовыми показателями имеют хорошие возможности для расширения своей деятельности за счет привлечения кредитных ресурсов.