

Пояснительная записка к бухгалтерской отчетности

1. Сведения об организации

Наименование юридического лица:

ОБЩЕСТВО С ОГРАНИЧЕННОЙ ОТВЕТСТВЕННОСТЬЮ "КРИПТОН"

Идентификационный номер налогоплательщика (ИНН): 1103020709

Код причины постановки на учет (КПП): 112101001

Основным видом деятельности, который является преобладающим и имеет приоритетное значение для организации, является торговля оптовая алкогольными напитками, включая пиво и пищевой этиловый спирт (ОКВЭД 46.34.2).

2. Анализ финансового положения ОБЩЕСТВО С ОГРАНИЧЕННОЙ ОТВЕТСТВЕННОСТЬЮ "КРИПТОН"

2.1. Структура имущества и источники его формирования

Показатель	Значение показателя				Изменение за анализируемый период	
	в тыс. руб.		в % к валюте баланса		тыс. руб. (гр.3- гр.2)	± % ((гр.3- гр.2) : гр.2)
	31.12.2021	31.12.2022	на начало анализируемого периода (31.12.2021)	на конец анализируемого периода (31.12.2022)		
Актив						
1. Внеоборотные активы	52 903	47 984	2,1	2,3	-4 919	-9,3
в том числе: основные средства	52 903	47 981	2,1	2,3	-4 922	-9,3
нематериальные активы	–	–	–	–	–	–
2. Оборотные, всего	2 463 892	2 074 609	97,9	97,7	-389 283	-15,8
в том числе: запасы	589 347	563 249	23,4	26,5	-26 098	-4,4
дебиторская задолженность	1 791 929	1 473 894	71,2	69,4	-318 035	-17,7
денежные средства и краткосрочные финансовые вложения	5 183	5 703	0,2	0,3	+520	+10
Пассив						
1. Собственный капитал	169 355	182 411	6,7	8,6	+13 056	+7,7
2. Долгосрочные обязательства, всего	–	–	–	–	–	–
в том числе: заемные средства	–	–	–	–	–	–

Показатель	Значение показателя				Изменение за анализируемый период	
	в тыс. руб.		в % к валюте баланса		тыс. руб. (гр.3- гр.2)	± % ((гр.3- гр.2) : гр.2)
	31.12.2021	31.12.2022	на начало анализируемого периода (31.12.2021)	на конец анализируемого периода (31.12.2022)		
3. Краткосрочные обязательства*, всего	2 347 440	1 940 181	93,3	91,4	-407 259	-17,3
в том числе: заемные средства	700 000	750 000	27,8	35,3	+50 000	+7,1
Валюта баланса	2 516 795	2 122 592	100	100	-394 203	-15,7

* Без доходов будущих периодов, возникших в связи с безвозмездным получением имущества и государственной помощи, включенных в собственный капитал.

Структура активов организации на последний день анализируемого периода характеризуется большой долей (97,7%) текущих активов и незначительным процентом внеоборотных средств. Активы организации за весь период уменьшились на 394 203 тыс. руб. (на 15,7%). Хотя имело место снижение активов, собственный капитал увеличился на 7,7%, что, в целом, свидетельствует о положительной динамике имущественного положения организации.

Структура активов организации в разрезе основных групп представлена ниже на диаграмме:



Снижение величины активов организации связано, главным образом, со снижением следующих позиций актива бухгалтерского баланса (в скобках указана доля изменения статьи в общей сумме всех отрицательно изменившихся статей):

- дебиторская задолженность – 318 035 тыс. руб. (80,6%)
- прочие оборотные активы – 42 302 тыс. руб. (10,7%)
- запасы – 26 098 тыс. руб. (6,6%)

Одновременно, в пассиве баланса снижение произошло по строке "кредиторская задолженность" (-457 259 тыс. руб., или 100% вклада в снижение пассивов организации за весь анализируемый период).

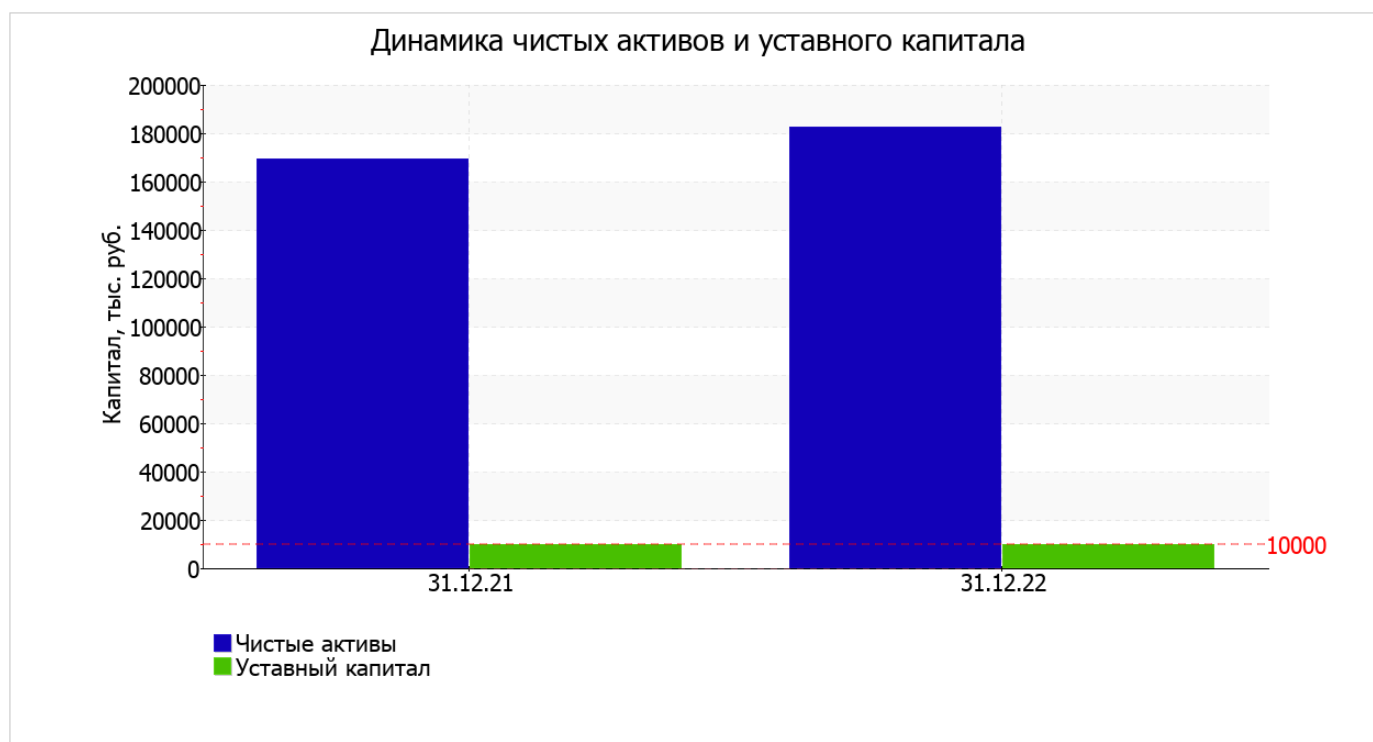
Среди положительно изменившихся статей баланса можно выделить "денежные средства и денежные эквиваленты" в активе и "краткосрочные заемные средства" в пассиве (+520 тыс. руб. и +50 000 тыс. руб. соответственно).

собственный капитал организации по состоянию на 31.12.2022 равнялся 182 411,0 тыс. руб. собственный капитал организации за год увеличился на 13 056,0 тыс. руб., или на 7,7%.

2.2. Чистые активы организации

Показатель	Значение показателя				Изменение	
	в тыс. руб.		в % к валюте баланса		тыс. руб. (гр.3- гр.2)	± % ((гр.3- гр.2) : гр.2)
	31.12.2021	31.12.2022	на начало анализируемого периода (31.12.2021)	на конец анализируемого периода (31.12.2022)		
1. Чистые активы	169 355	182 411	6,7	8,6	+13 056	+7,7
2. Уставный капитал	10 000	10 000	0,4	0,5	-	-
3. Превышение чистых активов над уставным капиталом (стр.1-стр.2)	159 355	172 411	6,3	8,1	+13 056	+8,2

Чистые активы организации на 31 декабря 2022 г. намного (в 18,2 раза) превышают уставный капитал. Это положительно характеризует финансовое положение, полностью удовлетворяя требованиям нормативных актов к величине чистых активов организации. К тому же, определив текущее состояние показателя, необходимо отметить увеличение чистых активов на 7,7% в течение анализируемого периода. Превышение чистых активов над уставным капиталом и в то же время их увеличение за период говорит о хорошем финансовом положении организации по данному признаку. Наглядное изменение чистых активов и уставного капитал представлено на следующем графике.



2.3. Анализ финансовой устойчивости организации

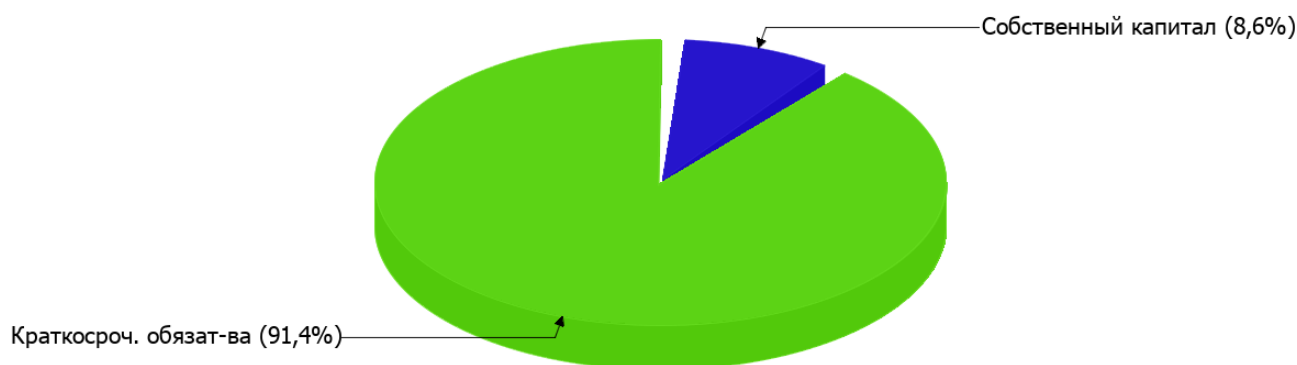
2.3.1. Основные показатели финансовой устойчивости организации

Показатель	Значение показателя		Изменение показателя (гр.3-гр.2)	Описание показателя и его нормативное значение
	31.12.2021	31.12.2022		
Коэффициент автономии	0,07	0,09	+0,02	Отношение собственного капитала к общей сумме капитала. нормальное значение для данной отрасли: 0,4 и более (оптимальное 0,5-0,7).
Коэффициент обеспеченности собственными оборотными средствами	0,05	0,06	+0,01	Отношение собственных оборотных средств к оборотным активам. нормальное значение: 0,1 и более.
Коэффициент покрытия инвестиций	0,07	0,09	+0,02	Отношение собственного капитала и долгосрочных обязательств к общей сумме капитала. нормальное значение для данной отрасли: 0,65 и более.
Коэффициент маневренности собственного капитала	0,69	0,74	+0,05	Отношение собственных оборотных средств к источникам собственных средств. нормальное значение для данной отрасли: 0,2 и более.
Коэффициент обеспеченности запасов	0,2	0,24	+0,04	Отношение собственных оборотных средств к стоимости запасов. нормальное значение: 0,5 и более.
Коэффициент краткосрочной задолженности	1	1	–	Отношение краткосрочной задолженности к общей сумме задолженности.

Коэффициент автономии организации на 31 декабря 2022 г. составил **0,09**. Данный коэффициент характеризует степень зависимости организации от заемного капитала. Полученное здесь значение свидетельствует о ее значительной зависимости от кредиторов по причине недостатка собственного капитала. в течение анализируемого периода коэффициент автономии вырос на **0,02**.

Наглядно структура капитала организации представлена ниже на диаграмме: Необходимо отметить, что долгосрочные обязательства на диаграмме не отражены, поскольку полностью отсутствуют.

Структура капитала организации на 31 декабря 2022 г.



коэффициент обеспеченности собственными оборотными средствами на последний день анализируемого периода равнялся **0,06**. за последний год имел место существенный рост коэффициента обеспеченности собственными оборотными средствами, на **0,01**. по состоянию на 31.12.2022 значение коэффициента можно охарактеризовать как не соответствующее принятому нормативу.

С **0,07** до **0,09** увеличился коэффициент покрытия инвестиций за весь рассматриваемый период. Значение коэффициента на 31.12.2022 значительно ниже нормы (доля собственного капитала и долгосрочных обязательств в общей сумме капитала организации составляет **9%**).

коэффициент обеспеченности материальных запасов по состоянию на 31.12.2022 равнялся **0,24**. за весь анализируемый период произошел сильный рост коэффициента обеспеченности материальных запасов, на **0,04**. на 31.12.2022 значение коэффициента обеспеченности материальных запасов можно охарактеризовать как не соответствующее норме.

Коэффициент краткосрочной задолженности ОБЩЕСТВО С ОГРАНИЧЕННОЙ ОТВЕТСТВЕННОСТЬЮ "КРИПТОН" показывает на отсутствие долгосрочной задолженности при 100% краткосрочной.

2.4. Ликвидность

Показатель ликвидности	Значение показателя		Изменение показателя (гр.3 - гр.2)	Расчет, рекомендованное значение
	31.12.2021	31.12.2022		
1. Коэффициент текущей (общей) ликвидности	1,05	1,07	+0,02	Отношение текущих активов к краткосрочным обязательствам. нормальное значение для данной отрасли: 1,8 и более.
2. Коэффициент быстрой (промежуточной) ликвидности	0,77	0,76	-0,01	Отношение ликвидных активов к краткосрочным обязательствам. нормальное значение: 1 и более.
3. Коэффициент абсолютной ликвидности	<0,01	<0,01	–	Отношение высоколиквидных активов к краткосрочным обязательствам. нормальное значение: 0,2 и более.

[На конец периода] коэффициент текущей (общей) ликвидности не укладывается в норму (**1,07** против нормативного значения 1,8). При этом следует отметить имевшую место положительную динамику – в течение анализируемого периода коэффициент вырос на **0,02**.

Коэффициент быстрой ликвидности на последний день анализируемого периода тоже оказался ниже нормы (**0,76**). Это означает, что у ОБЩЕСТВО С ОГРАНИЧЕННОЙ ОТВЕТСТВЕННОСТЬЮ "КРИПТОН" недостаточно активов, которые можно в сжатые сроки перевести в денежные средства, чтобы погасить краткосрочную кредиторскую задолженность.

Ниже нормы, как и два другие коэффициента, оказался коэффициент абсолютной ликвидности (**<0,01** при норме 0,2). С начала периода коэффициент абсолютной ликвидности не изменился.

3. Анализ эффективности деятельности организации

3.1. Обзор результатов деятельности

Основные финансовые результаты деятельности ОБЩЕСТВО С ОГРАНИЧЕННОЙ ОТВЕТСТВЕННОСТЬЮ "КРИПТОН" за весь анализируемый период приведены ниже в таблице.

Как видно из "Отчета о финансовых результатах", за весь анализируемый период организация получила прибыль от продаж в размере **43 587** тыс. руб., что составило 2,5% от выручки. По сравнению с аналогичным периодом прошлого года прибыль от продаж выросла на **14 890** тыс. руб., или на **51,9%**.

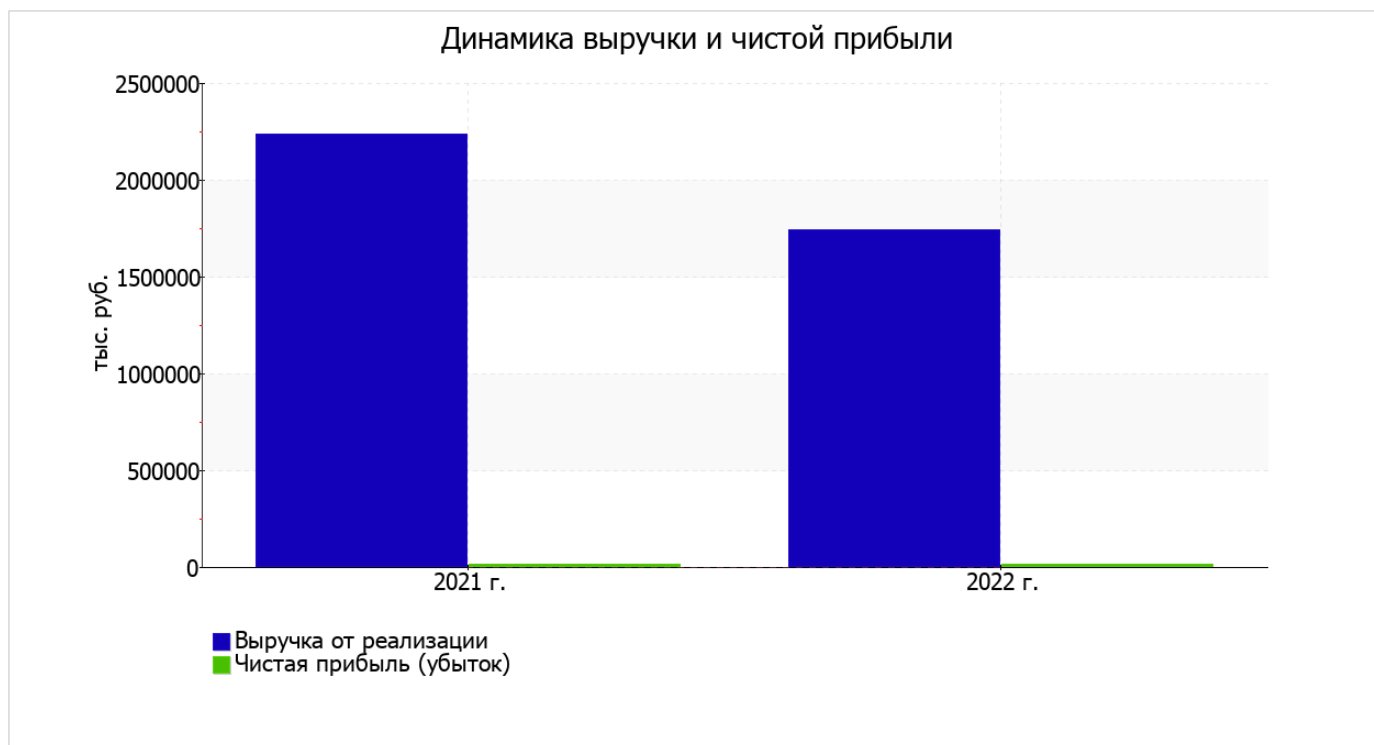
По сравнению с прошлым периодом в текущем уменьшилась как выручка от продаж, так и расходы по обычным видам деятельности (на 496 099 и 510 989 тыс. руб. соответственно). Причем в процентном отношении изменение расходов (-23,2%) опережает изменение выручки (-22,2%)

Обратив внимание на строку 2220 формы №2 можно отметить, что организация как и в прошлом году не использовала возможность учитывать общехозяйственные расходы в качестве условно-постоянных, включая их ежемесячно в себестоимость производимой продукции (выполняемых работ, оказываемых услуг). Это и обусловило отсутствие показателя "Управленческие расходы" за отчетный период в форме №2.

убыток от прочих операций за год составил 30 168 тыс. руб., что на 15 950 тыс. руб. (112,2%) больше, чем убыток за аналогичный период прошлого года.

Показатель	Значение показателя, тыс. руб.		Изменение показателя		Средне-годовая величина, тыс. руб.
	2021 г.	2022 г.	тыс. руб. (гр.3 - гр.2)	± % ((3-2) : 2)	
1. Выручка	2 235 514	1 739 415	-496 099	-22,2	1 987 465
2. Расходы по обычным видам деятельности	2 206 817	1 695 828	-510 989	-23,2	1 951 323
3. Прибыль (убыток) от продаж (1-2)	28 697	43 587	+14 890	+51,9	36 142
4. Прочие доходы и расходы, кроме процентов к уплате	49 162	78 186	+29 024	+59	63 674
5. ЕВІТ (прибыль до уплаты процентов и налогов) (3+4)	77 859	121 773	+43 914	+56,4	99 816
6. Проценты к уплате	63 380	108 354	+44 974	+71	85 867
7. Налог на прибыль, изменение налоговых активов и прочее	-456	-363	+93	↑	-410
8. Чистая прибыль (убыток) (5-6+7)	14 023	13 056	-967	-6,9	13 540
Справочно: Совокупный финансовый результат периода	14 023	13 056	-967	-6,9	13 540
Изменение за период нераспределенной прибыли (непокрытого убытка) по данным бухгалтерского баланса (измен. стр. 1370)	x	13 056	x	x	x

Ниже на графике наглядно представлено изменение выручки и прибыли ОБЩЕСТВО С ОГРАНИЧЕННОЙ ОТВЕТСТВЕННОСТЬЮ "КРИПТОН" в течение всего анализируемого периода.



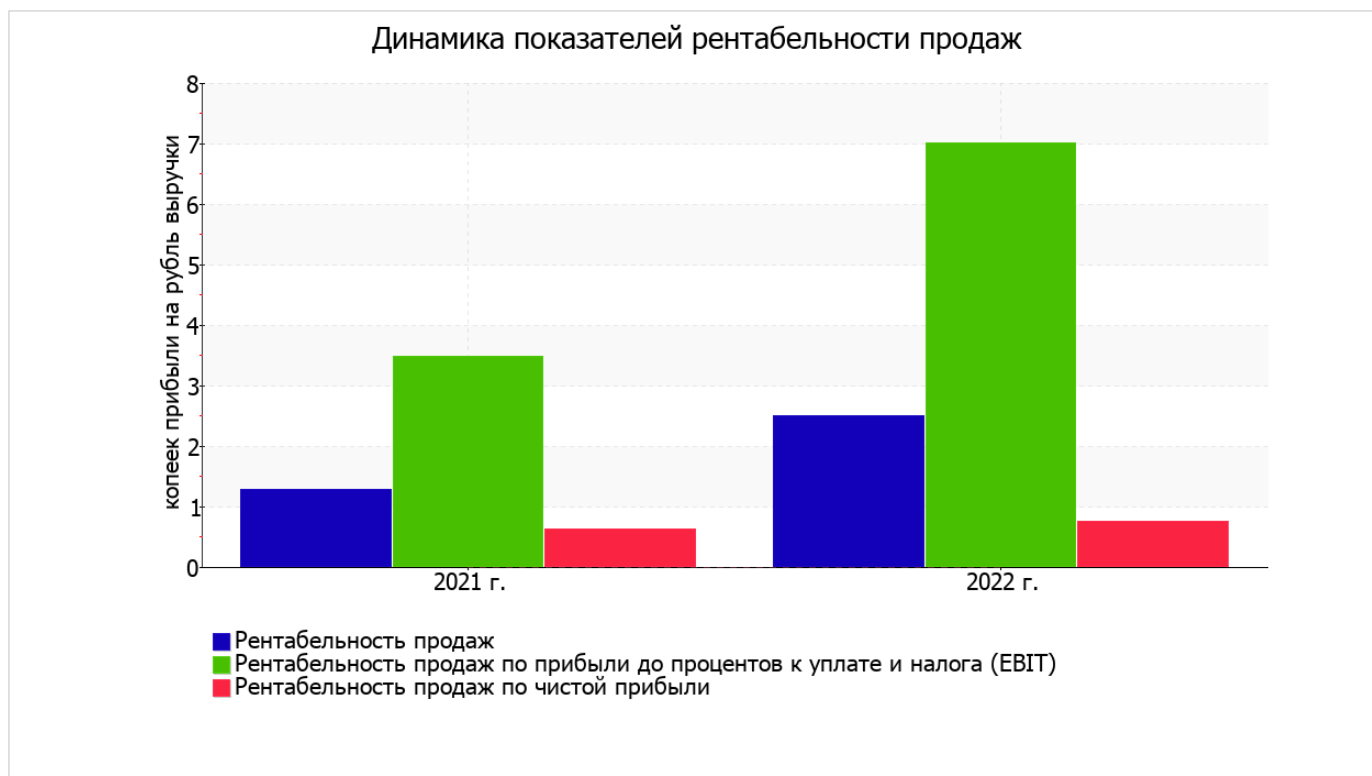
3.2. Анализ рентабельности

Показатели рентабельности	Значения показателя (в %, или в копейках с рубля)		Изменение показателя	
	2021 г.	2022 г.	коп., (гр.3 - гр.2)	± % ((3-2) : 2)
1. Рентабельность продаж (величина прибыли от продаж в каждом рубле выручки). нормальное значение для данной отрасли: 4% и более.	1,3	2,5	+1,2	+95,2
2. Рентабельность продаж по ЕВІТ (величина прибыли от продаж до уплаты процентов и налогов в каждом рубле выручки).	3,5	7	+3,5	+101
3. Рентабельность продаж по чистой прибыли (величина чистой прибыли в каждом рубле выручки). нормальное значение для данной отрасли: 2% и более.	0,6	0,8	+0,2	+19,7

Представленные в таблице показатели рентабельности за 2022 год имеют положительные значения как следствие прибыльной деятельности ОБЩЕСТВО С ОГРАНИЧЕННОЙ ОТВЕТСТВЕННОСТЬЮ "КРИПТОН".

[За последний период] организация по обычным видам деятельности получила прибыль в размере **2,5** копеек с каждого рубля выручки от реализации. К тому же имеет место положительная динамика рентабельности обычных видов деятельности по сравнению с данным показателем за аналогичный период года, предшествующего отчётному, (+1,2 коп.).

Показатель рентабельности, рассчитанный как отношение прибыли до процентов к уплате и налогообложения (ЕВІТ) к выручке организации, за последний год составил **7%**. То есть в каждом рубле выручки организации содержалось **7** коп. прибыли до налогообложения и процентов к уплате.



Рентабельность использования вложенного в предпринимательскую деятельность капитала представлена в следующей таблице.

Показатель рентабельности	Значение показателя, %	Расчет показателя
	2022 г.	
Рентабельность собственного капитала (ROE)	7,4	Отношение чистой прибыли к средней величине собственного капитала. нормальное значение для данной отрасли: 14% и более.
Рентабельность активов (ROA)	0,6	Отношение чистой прибыли к средней стоимости активов. нормальное значение для данной отрасли: 5% и более.
Прибыль на задействованный капитал (ROCE)	69,2	Отношение прибыли до уплаты процентов и налогов (ЕБИТ) к собственному капиталу и долгосрочным обязательствам.

[За последний период] каждый рубль собственного капитала ОБЩЕСТВО С ОГРАНИЧЕННОЙ ОТВЕТСТВЕННОСТЬЮ "КРИПТОН" обеспечил чистую прибыль в размере 0,074 руб.

за 2022 год значение рентабельности активов (0,6%) соответствует норме.

3.3. Деловая активность (оборачиваемость активов и обязательств)

В следующей таблице рассчитаны показатели оборачиваемости ряда активов, характеризующие скорость возврата вложенных в предпринимательскую деятельность денежных средств, а также показатель оборачиваемости кредиторской задолженности при расчетах с поставщиками и подрядчиками.

Показатель оборачиваемости	Значение в днях	Коэфф. 2022 г.
	2022 г.	
Оборачиваемость оборотных средств (отношение средней величины оборотных активов к среднедневной выручке*; нормальное значение для данной отрасли: 109 и менее дн.)	476	0,8
Оборачиваемость запасов (отношение средней стоимости запасов к среднедневной себестоимости проданных товаров; нормальное значение для данной отрасли: не более 23 дн.)	124	2,9
Оборачиваемость дебиторской задолженности (отношение средней величины дебиторской задолженности к среднедневной выручке; нормальное значение для данной отрасли: 45 и менее дн.)	343	1,1
Оборачиваемость кредиторской задолженности (отношение средней величины кредиторской задолженности к среднедневной выручке)	298	1,2
Оборачиваемость активов (отношение средней стоимости активов к среднедневной выручке; нормальное значение для данной отрасли: 117 и менее дн.)	487	0,7
Оборачиваемость собственного капитала (отношение средней величины собственного капитала к среднедневной выручке)	37	9,9

* Приведен расчет показателя в днях. Значение коэффициента равно отношению 365 к значению показателя в днях.

Оборачиваемость активов в течение анализируемого периода показывает, что общество получает выручку, равную сумме всех имеющихся активов за 487 календарных дней. О размере материально-производственных запасов можно судить по следующему соотношению: требуется 124 дня, чтобы расходы по обычным видам деятельности составили величину среднегодового остатка запасов.

4. Выводы по результатам анализа

Ниже обобщены ключевые финансовые показатели ОБЩЕСТВО С ОГРАНИЧЕННОЙ ОТВЕТСТВЕННОСТЬЮ "КРИПТОН".

Среди отрицательных показателей финансового положения и результатов деятельности организации можно выделить следующие:

- коэффициент автономии имеет неудовлетворительное значение (0,09);
- коэффициент обеспеченности собственными оборотными средствами имеет неудовлетворительное значение (0,06);
- коэффициент текущей (общей) ликвидности ниже нормального значения;
- коэффициент быстрой (промежуточной) ликвидности ниже принятой нормы;
- недостаточная рентабельность активов (0,6% за последний год);
- неустойчивое финансовое положение по величине собственных оборотных средств.

Среди показателей, исключительно хорошо характеризующих финансовое положение и результаты деятельности ОБЩЕСТВО С ОГРАНИЧЕННОЙ ОТВЕТСТВЕННОСТЬЮ "КРИПТОН", можно выделить следующие:

- чистые активы превышают уставный капитал, при этом за весь рассматриваемый период наблюдалось увеличение чистых активов;
- положительная динамика рентабельности продаж (+1,2 процентных пункта от рентабельности 1,3% за аналогичный период года, предшествующего отчетному);
- за последний год получена прибыль от продаж (43 587 тыс. руб.), причем наблюдалась положительная динамика по сравнению с аналогичным периодом прошлого года (+14 890 тыс. руб.);
- положительная динамика прибыли до процентов к уплате и налогообложения (ЕВИТ) на рубль выручки организации (+3,5 коп. к 3,5 коп. с рубля выручки за аналогичный период года, предшествующего отчетному).

Среди показателей, положительно характеризующих финансовое положение и результаты деятельности организации, можно выделить следующие:

- положительная динамика изменения собственного капитала ОБЩЕСТВО С ОГРАНИЧЕННОЙ ОТВЕТСТВЕННОСТЬЮ "КРИПТОН" при том что, активы организации уменьшились на **394 203** тыс. руб. (на **15,7%**);
- чистая прибыль за 2022 год составила **13 056** тыс. руб.

В ходе анализа были получены следующие показатели, критически характеризующие финансовое положение организации:

- коэффициент абсолютной ликвидности существенно ниже нормы;
- коэффициент покрытия инвестиций значительно ниже нормы (доля собственного капитала и долгосрочных обязательств в общей сумме капитала организации составляет **9%** (нормальное значение для данной отрасли: **65%** и более).

Показателем, имеющим значение на границе норматива, является следующий – не в полной мере соблюдается нормальное соотношение активов по степени ликвидности и обязательств по сроку погашения.

Согласно приведенному анализу, финансовое состояние ОБЩЕСТВО С ОГРАНИЧЕННОЙ ОТВЕТСТВЕННОСТЬЮ "КРИПТОН" не в полной мере соответствует общепринятым нормам, часть показателей имеет неудовлетворительные значения. Однако у организации имеются возможности для продолжения деятельности, восстановления нормативных значений финансовых показателей.