

# Пояснительная записка к бухгалтерской отчетности

## 1. Сведения об организации

Наименование юридического лица:

Общество с ограниченной ответственностью "Перевозофф"

Идентификационный номер налогоплательщика (ИНН): 4230001140

Код причины постановки на учет (КПП): 423001001

Основным видом деятельности, который является преобладающим и имеет приоритетное значение для организации, является техническое обслуживание и ремонт автотранспортных средств (ОКВЭД 45.20).

## 2. Анализ финансового положения

### 2.1. Структура имущества и источники его формирования

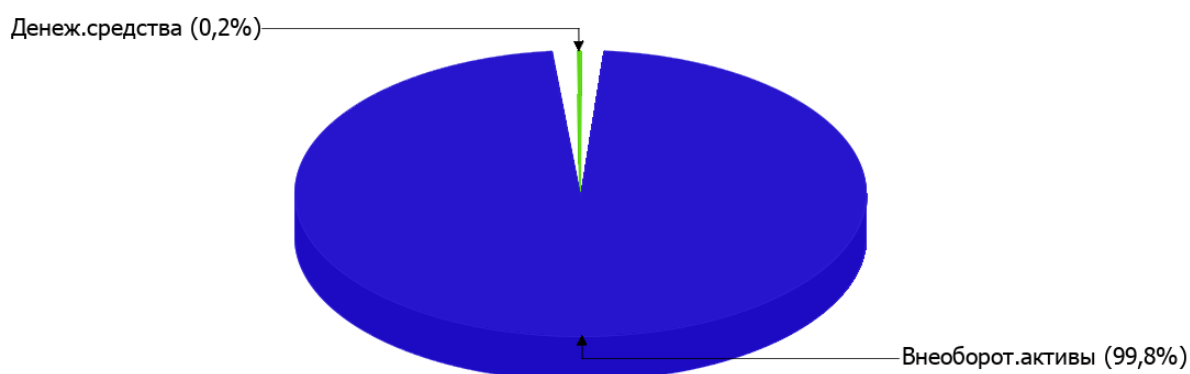
Показатель	Значение показателя				Изменение за анализируемый период	
	в тыс. руб.		в % к валюте баланса		тыс. руб. (гр.3- гр.2)	± % ((гр.3- гр.2) : гр.2)
	31.12.2021	31.12.2022	на начало анализируемого периода (31.12.2021)	на конец анализируемого периода (31.12.2022)		
<b>Актив</b>						
Внеоборотные активы	–	4 199	–	99,8	+4 199	–
Оборотные	137	8	100	0,2	-129	-94,2
<b>Пассив</b>						
Собственный капитал	133	1 043	97,1	24,8	+910	+7,8 раза
Долгосрочные обязательства	–	1 028	–	24,4	+1 028	–
Краткосрочные обязательства	4	2 136	2,9	50,8	+2 132	+534 раза
Валюта баланса	137	4 207	100	100	+4 070	+30,7 раза

\* Без доходов будущих периодов, включенных в собственный капитал.

Активы на последний день анализируемого периода (31.12.2022) характеризуются большой долей (99,8%) внеоборотных средств и незначительным процентом текущих активов. Активы организации в течение анализируемого периода значительно увеличились (в 30,7 раза). Учитывая значительный рост активов, необходимо отметить, что собственный капитал увеличился в меньшей степени – в 7,8 раза. отстающее увеличение собственного капитала относительно общего изменения активов – фактор негативный.

Структура активов организации в разрезе основных групп представлена ниже на диаграмме:

## Структура активов организации на 31 декабря 2022 г.



Рост активов организации связан с ростом показателя по строке "материальные внеоборотные активы" на **4 199** тыс. руб. (или **100%** вклада в прирост активов).

Одновременно, в пассиве баланса прирост наблюдается по строкам:

- кредиторская задолженность – **2 132** тыс. руб. (**52,4%**)
- долгосрочные заемные средства – **1 028** тыс. руб. (**25,3%**)
- капитал и резервы – **910** тыс. руб. (**22,4%**)

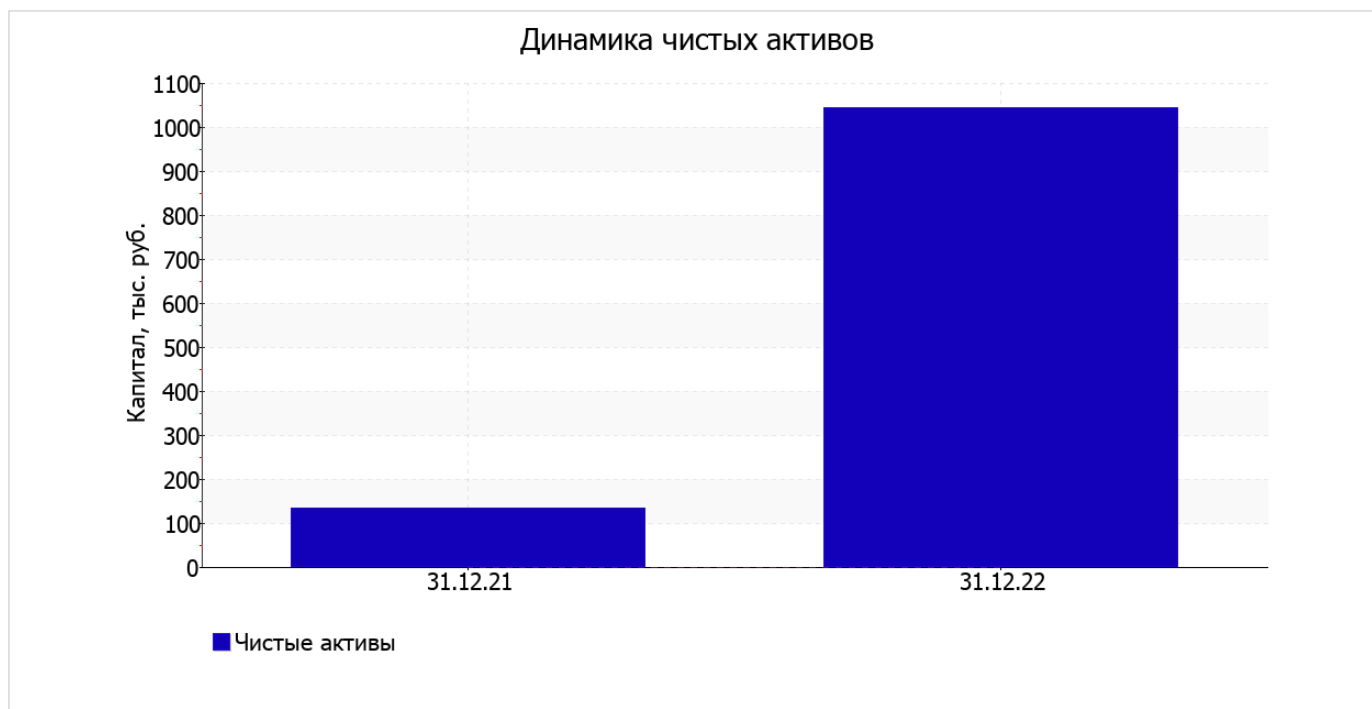
Среди отрицательно изменившихся статей баланса можно выделить "денежные средства и денежные эквиваленты" в активе (**-85** тыс. руб. ).

значение собственного капитала на 31.12.2022 составило **1 043,0** тыс. руб. изменение собственного капитала за весь рассматриваемый период составило **+910** тыс. руб.

## 2.2. Оценка стоимости чистых активов организации

Показатель	Значение показателя				Изменение	
	в тыс. руб.		в % к валюте баланса		тыс. руб. (гр.3-гр.2)	± % ((гр.3- гр.2) : гр.2)
	31.12.2021	31.12.2022	на начало анализируемого периода (31.12.2021)	на конец анализируемого периода (31.12.2022)		
1. Чистые активы	<b>133</b>	<b>1 043</b>	<b>97,1</b>	<b>24,8</b>	<b>+910</b>	<b>+7,8</b> раза

Имеющаяся величина чистых активов положительно характеризует финансовое положение, полностью удовлетворяя требованиям нормативных актов к величине чистых активов организации. К тому же следует отметить увеличение чистых активов в **7,8** раза за год. Превышение чистых активов над уставным капиталом и в то же время их увеличение за период говорит о хорошем финансовом положении организации по данному признаку. Наглядное изменение чистых активов представлено на следующем графике.



## 2.3. Анализ финансовой устойчивости организации

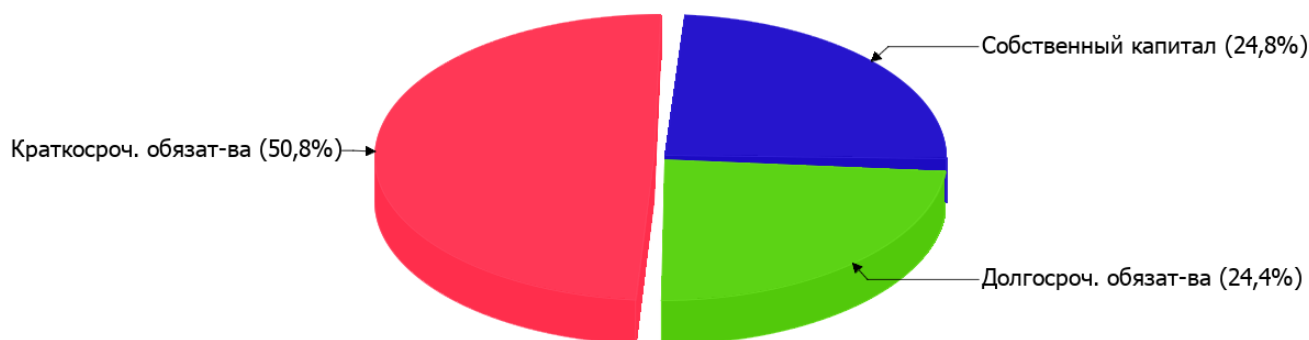
### 2.3.1. Основные показатели финансовой устойчивости организации

Показатель	Значение показателя		Изменение показателя (гр.3-гр.2)	Описание показателя и его нормативное значение
	31.12.2021	31.12.2022		
Коэффициент автономии	0,97	0,25	-0,72	Отношение собственного капитала к общей сумме капитала. нормальное значение для данной отрасли: 0,4 и более (оптимальное 0,5-0,7).
Коэффициент обеспеченности собственными оборотными средствами	0,97	-394,5	-395,47	Отношение собственных оборотных средств к оборотным активам. нормальное значение: 0,1 и более.
Коэффициент покрытия инвестиций	0,97	0,49	-0,48	Отношение собственного капитала и долгосрочных обязательств к общей сумме капитала. нормальное значение для данной отрасли: 0,7 и более.
Коэффициент обеспеченности запасов	3,02	–	-3,02	Отношение собственных оборотных средств к стоимости запасов. нормальное значение: 0,5 и более.
Коэффициент краткосрочной задолженности	1	0,68	-0,32	Отношение краткосрочной задолженности к общей сумме задолженности.

Коэффициент автономии организации на 31 декабря 2022 г. составил **0,25**. Данный коэффициент характеризует степень зависимости организации от заемного капитала. Полученное здесь значение говорит о недостаточной доле собственного капитала (**25%**) в общем капитале организации. за весь анализируемый период уменьшение коэффициента автономии составило **0,72**.

На диаграмме ниже наглядно представлена структура капитала организации:

## Структура капитала организации на 31 декабря 2022 г.



коэффициент обеспеченности собственными оборотными средствами за весь рассматриваемый период резко уменьшился – с **0,97** до **-394,5 (-395,47)**. по состоянию на 31.12.2022 значение коэффициента характеризуется как критическое.

за последний год коэффициент покрытия инвестиций снизился с **0,97** до **0,49** (т.е. на **0,48**). Значение коэффициента на 31.12.2022 значительно ниже нормы (доля собственного капитала и долгосрочных обязательств в общей сумме капитала организации составляет **49%**).

По коэффициенту краткосрочной задолженности видно, что на 31.12.2022 доля долгосрочной задолженности составляет 1/3, а краткосрочной задолженности – 2/3. При этом за последний год доля долгосрочной задолженности выросла на 32,5%.

## 2.4. Ликвидность

Показатель ликвидности	Значение показателя		Изменение показателя (гр.3 - гр.2)	Расчет, рекомендованное значение
	31.12.2021	31.12.2022		
Коэффициент текущей (общей) ликвидности	<b>34,25</b>	<b>&lt;0,01</b>	<b>-34,25</b>	Отношение текущих активов к краткосрочным обязательствам. нормальное значение для данной отрасли: не менее 1,8.
Коэффициент абсолютной ликвидности	<b>23,25</b>	<b>&lt;0,01</b>	<b>-23,25</b>	Отношение денежных средств и их эквивалентов к краткосрочным обязательствам. нормальное значение: 0,2 и более.

[На конец периода] значение коэффициента текущей ликвидности (**<0,01**) не соответствует норме. При этом нужно обратить внимание на имевшее место за год негативное изменение – коэффициент текущей ликвидности снизился на **-34,25**.

Ниже нормы, как и предыдущий коэффициент, оказался коэффициент абсолютной ликвидности (**<0,01** при норме 0,2). Более того следует отметить отрицательную динамику показателя – в течение анализируемого периода коэффициент снизился на **-23,25**.

### 3. Анализ эффективности деятельности организации

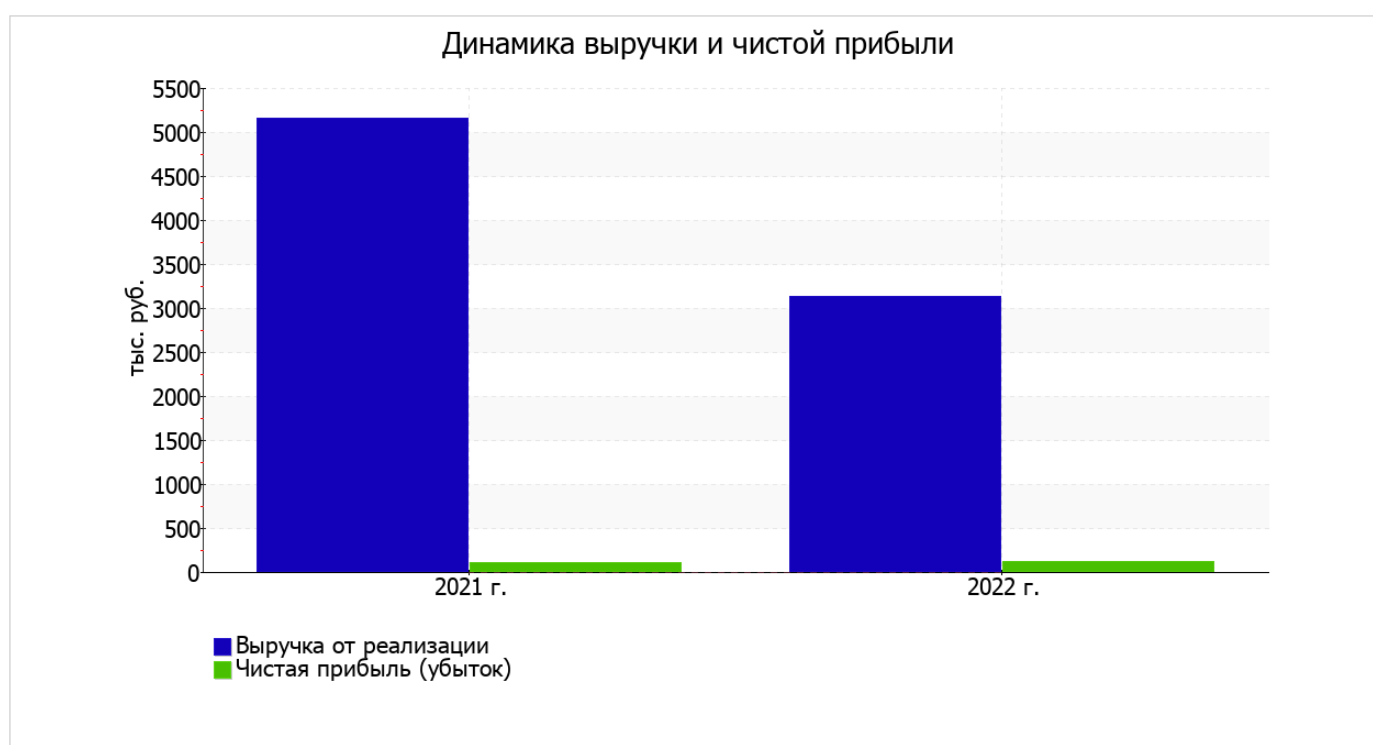
#### 3.1. Обзор результатов деятельности

Основные финансовые результаты деятельности Общества с ограниченной ответственностью "Перевозофф" за весь анализируемый период приведены ниже в таблице.

По данным "Отчета о финансовых результатах" в течение анализируемого периода организация получила прибыль от продаж в размере 3 137 тыс. руб., что равняется 100% от выручки. По сравнению с аналогичным периодом прошлого года прибыль от продаж снизилась на 2 017 тыс. руб., или на 39,1%.

Показатель	Значение показателя, тыс. руб.		Изменение показателя		Средне- годовая величина, тыс. руб.
	2021 г.	2022 г.	тыс. руб. (гр.3 - гр.2)	± % ((3-2) : 2)	
1. Выручка	5 154	3 137	-2 017	-39,1	4 146
2. Расходы по обычным видам деятельности	-	-	-	-	-
3. Прибыль (убыток) от продаж (1-2)	5 154	3 137	-2 017	-39,1	4 146
4. Прочие доходы и расходы, кроме процентов к уплате	-5 051	-3 015	+2 036	↑	-4 033
5. ЕБИТ (прибыль до уплаты процентов и налогов) (3+4)	103	122	+19	+18,4	113
6. Проценты к уплате	-	-	-	-	-
7. Налоги на прибыль (доходы)	-	-	-	-	-
8. Чистая прибыль (убыток) (5-6-7)	103	122	+19	+18,4	113

Изменение выручки наглядно представлено ниже на графике.



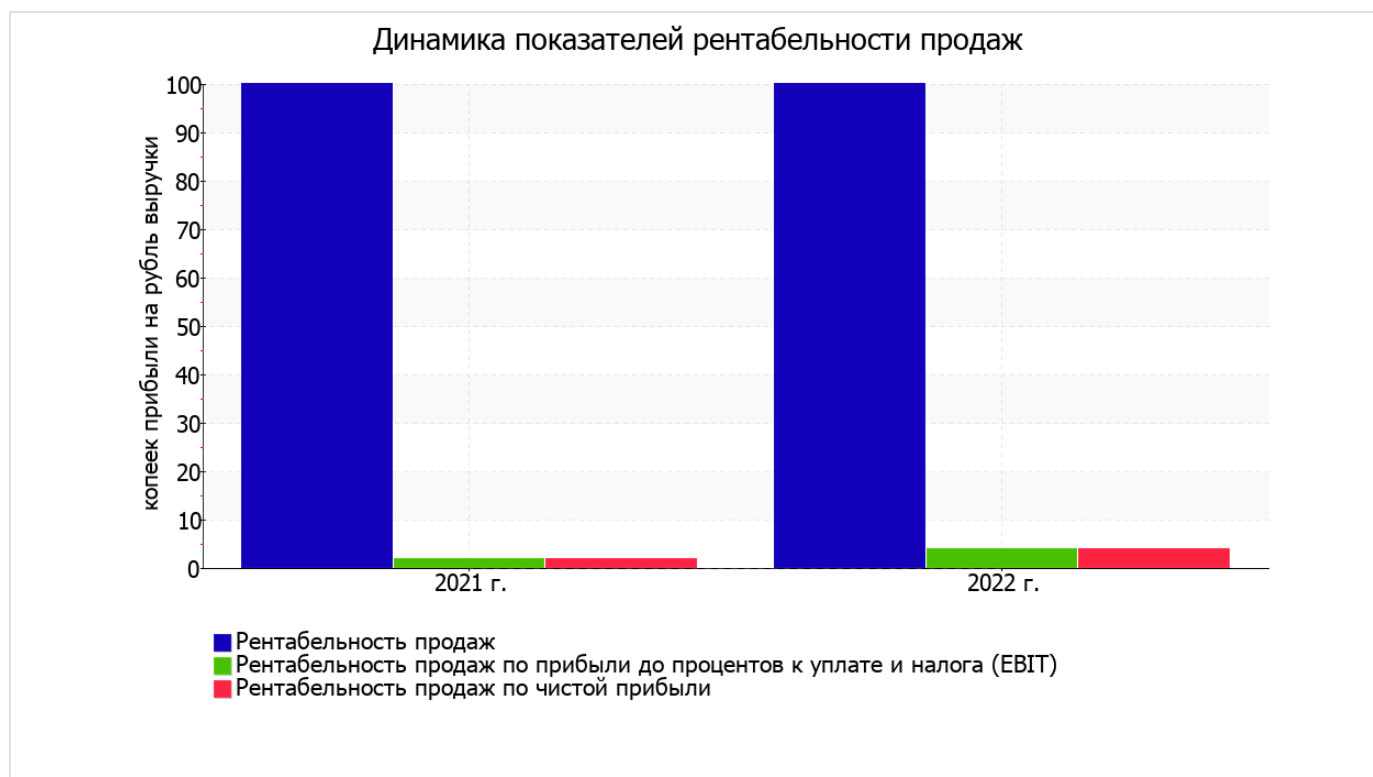
### 3.2. Анализ рентабельности

Показатели рентабельности	Значения показателя (в %, или в копейках с рубля)		Изменение показателя	
	2021 г.	2022 г.	коп., (гр.3 - гр.2)	± % ((3-2) : 2)
1. Рентабельность продаж (величина прибыли от продаж в каждом рубле выручки). нормальное значение: 4% и более.	100	100	-	-
2. Рентабельность продаж по ЕВІТ (величина прибыли от продаж до уплаты процентов и налогов в каждом рубле выручки).	2	3,9	+1,9	+94,6
3. Рентабельность продаж по чистой прибыли (величина чистой прибыли в каждом рубле выручки). нормальное значение: 2% и более.	2	3,9	+1,9	+94,6

Представленные в таблице показатели рентабельности за период с 01.01.2022 по 31.12.2022 имеют положительные значения как следствие прибыльной деятельности Общества с ограниченной ответственностью "Перевозофф".

[За последний период] организация по обычным видам деятельности получила прибыль в размере 100 копеек с каждого рубля выручки от реализации.

Показатель рентабельности, рассчитанный как отношение прибыли до процентов к уплате и налогообложения (ЕВІТ) к выручке организации, за 2022 год составил 3,9%. Это значит, что в каждом рубле выручки организации содержалось 3,9 коп. прибыли до налогообложения и процентов к уплате.



В следующей таблице представлена рентабельность использования вложенного в предпринимательскую деятельность капитала.

Показатель рентабельности	Значение показателя, %	Расчет показателя
	2022 г.	
Рентабельность собственного капитала (ROE)	20,7	Отношение чистой прибыли к средней величине собственного капитала. нормальное значение для данной отрасли: 17% и более.
Рентабельность активов (ROA)	5,6	Отношение чистой прибыли к средней стоимости активов. нормальное значение для данной отрасли: 5% и более.
Прибыль на задействованный капитал (ROCE)	11,1	Отношение прибыли до уплаты процентов и налогов (ЕБИТ) к собственному капиталу и долгосрочным обязательствам.

[За последний период] каждый рубль собственного капитала организации принес **0,207** руб. чистой прибыли.

за период 01.01–31.12.2022 рентабельность активов вполне укладывается в норму (**5,6%**).

### 3.3. Расчет показателей деловой активности (оборачиваемости)

Далее в таблице рассчитаны показатели оборачиваемости ряда активов, характеризующие скорость возврата авансированных на осуществление предпринимательской деятельности средств, а также показатель оборачиваемости кредиторской задолженности при расчетах с поставщиками и подрядчиками.

Показатель оборачиваемости	Значение в днях	Коэфф. 2022 г.
	2022 г.	
Оборачиваемость оборотных средств (отношение средней величины оборотных активов к среднесуточной выручке*; нормальное значение для данной отрасли: 120 и менее дн.)	8	43,3
Оборачиваемость запасов (отношение средней стоимости запасов к среднесуточной себестоимости проданных товаров; нормальное значение для данной отрасли: 29 и менее дн.)	–	–
Оборачиваемость кредиторской задолженности (отношение средней величины кредиторской задолженности к среднесуточной выручке)	124	2,9
Оборачиваемость активов (отношение средней стоимости активов к среднесуточной выручке; нормальное значение для данной отрасли: 140 и менее дн.)	253	1,4
Оборачиваемость собственного капитала (отношение средней величины собственного капитала к среднесуточной выручке)	68	5,3

\* Приведен расчет показателя в днях. Значение коэффициента равно отношению 365 к значению показателя в днях.

Оборачиваемость активов за год показывает, что организация получает выручку, равную сумме всех имеющихся активов за 253 календарных дня.

## 4. Выводы по результатам анализа

По результатам проведенного анализа выделены и сгруппированы по качественному признаку основные показатели финансового положения (по состоянию на 31 декабря 2022 г.) и результатов деятельности Общество с ограниченной ответственностью "Перевозофф" за год.

С критической стороны финансовое положение организации характеризуют следующие показатели:

- коэффициент обеспеченности собственными оборотными средствами на 31.12.2022 имеет крайне неудовлетворительное значение, равное **-394,5**;
- коэффициент текущей (общей) ликвидности значительно ниже нормы;
- значительно ниже нормального значения коэффициент абсолютной ликвидности;
- коэффициент покрытия инвестиций значительно ниже нормы (доля собственного капитала и долгосрочных обязательств в общей сумме капитала организации составляет **49%** (нормальное значение для данной отрасли: 70% и более);
- крайне неустойчивое финансовое положение по величине собственных оборотных средств.

Следующие 3 показателя финансового положения и результатов деятельности организации имеют исключительно хорошие значения:

- чистые активы превышают уставный капитал, при этом в течение анализируемого периода наблюдалось увеличение чистых активов;
- чистая прибыль за 2022 год составила **122** тыс. руб. (+19 тыс. руб. по сравнению с аналогичным периодом прошлого года);
- рост прибыли до процентов к уплате и налогообложения (ЕБИТ) на рубль выручки организации (**+1,9** коп. к **2** коп. с рубля выручки за аналогичный период прошлого года (01.01–31.12.2021)).

Следующие 2 показателя финансового положения организации имеют отрицательные значения:

- высокая зависимость организации от заемного капитала (собственный капитал составляет только **25%**);
- отрицательная динамика собственного капитала относительно общего изменения активов организации.

Положительно характеризующим результаты деятельности организации показателем является следующий – хорошая рентабельность активов (**5,6%** за период с 01.01.2022 по 31.12.2022).

Показателем, имеющим значение на границе норматива, является следующий – за период с 01.01.2022 по 31.12.2022 получена прибыль от продаж (**3 137** тыс. руб.), хотя и наблюдалась ее отрицательная динамика по сравнению с аналогичным периодом прошлого года (-2 017 тыс. руб.).

Согласно полученным показателям финансовое положение Общества с ограниченной ответственностью "Перевозофф" можно оценить как удовлетворительное – основные показатели укладываются в норматив или близки к нему. Финансовое состояние организации позволяет осуществлять эффективную финансово-хозяйственную деятельность, сохраняя возможность для привлечения необходимых кредитных ресурсов.