

Пояснительная записка к бухгалтерской отчетности

1. Сведения об организации

Наименование юридического лица:

ОБЩЕСТВО С ОГРАНИЧЕННОЙ ОТВЕТСТВЕННОСТЬЮ "НИКА"

Идентификационный номер налогоплательщика (ИНН): 1513052461

Код причины постановки на учет (КПП): 151301001

Основным видом деятельности, который является преобладающим и имеет приоритетное значение для организации, является строительство жилых и нежилых зданий (ОКВЭД 41.20).

2. Анализ финансового положения

2.1. Структура имущества и источники его формирования

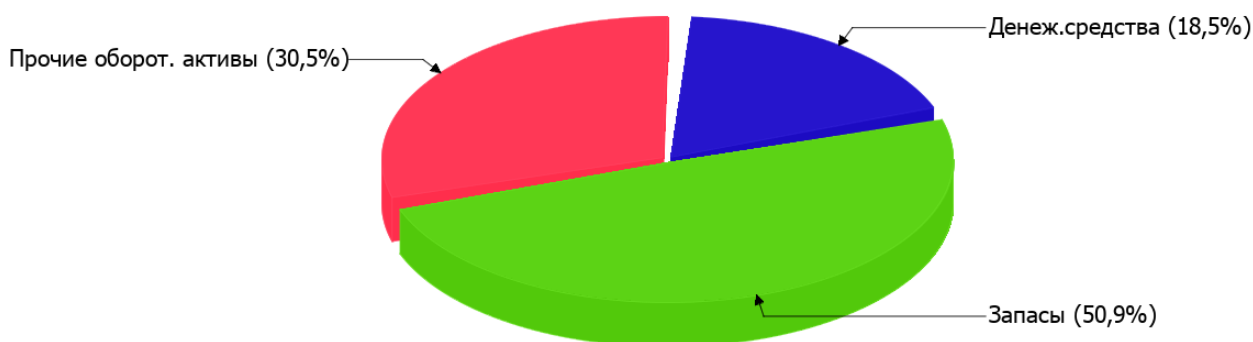
Показатель	Значение показателя				Изменение за анализируемый период	
	в тыс. руб.		в % к валюте баланса		тыс. руб. (гр.3- гр.2)	± % ((гр.3- гр.2) : гр.2)
	31.12.2021	31.12.2022	на начало анализируемого периода (31.12.2021)	на конец анализируемого периода (31.12.2022)		
Актив						
Внеоборотные активы	–	–	–	–	–	–
Оборотные	11 907	12 612	100	100	+705	+5,9
Пассив						
Собственный капитал	11 907	12 612	100	100	+705	+5,9
Долгосрочные обязательства	–	–	–	–	–	–
Краткосрочные обязательства	–	–	–	–	–	–
Валюта баланса	11 907	12 612	100	100	+705	+5,9

* Без доходов будущих периодов, включенных в собственный капитал.

Активы на последний день анализируемого периода характеризуются отсутствием внеоборотных средств при 100% текущих активов. Активы организации за весь период несколько увеличились (на 5,9%). При этом собственный капитал организации изменился пропорционально активам организации, увеличившись на 705 тыс. руб.

Структура активов организации в разрезе основных групп представлена ниже на диаграмме:

Структура активов организации на 31 декабря 2022 г.



Рост активов организации связан с ростом показателя по строке "финансовые и другие оборотные активы" на **1 381** тыс. руб. (или **100%** вклада в прирост активов).

Одновременно, в пассиве баланса прирост произошел по строке "капитал и резервы" (**+705** тыс. руб., или **100%** вклада в прирост пассивов организации за последний год).

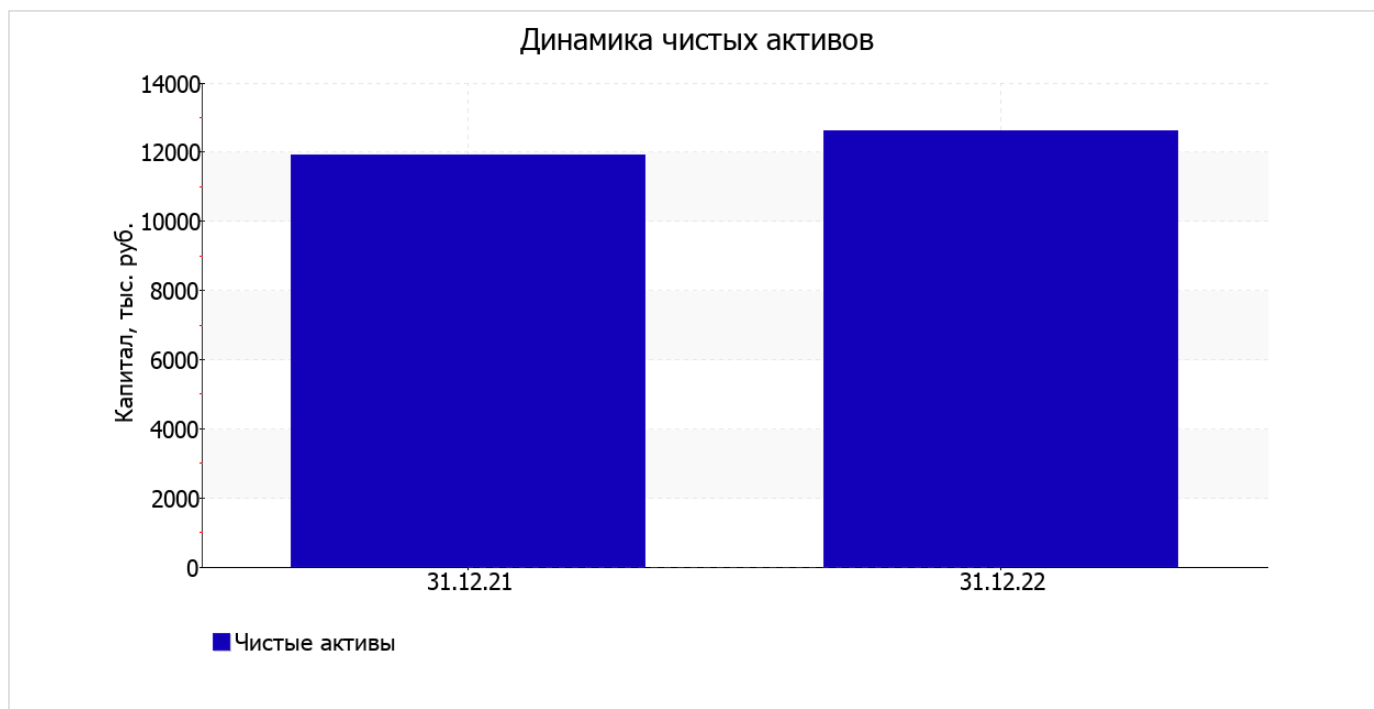
Среди отрицательно изменившихся статей баланса можно выделить "денежные средства и денежные эквиваленты" в активе (**-676** тыс. руб.).

собственный капитал организации на 31 декабря 2022 г. составил **12 612,0** тыс. руб. собственный капитал организации за весь рассматриваемый период заметно вырос (на **705** тыс. руб., или на **5,9%**).

2.2. Оценка стоимости чистых активов организации

Показатель	Значение показателя				Изменение	
	в тыс. руб.		в % к валюте баланса		тыс. руб. (гр.3-гр.2)	± % ((гр.3- гр.2) : гр.2)
	31.12.2021	31.12.2022	на начало анализируемого периода (31.12.2021)	на конец анализируемого периода (31.12.2022)		
1. Чистые активы	11 907	12 612	100	100	+705	+5,9

Имеющаяся величина чистых активов положительно характеризует финансовое положение, полностью удовлетворяя требованиям нормативных актов к величине чистых активов организации. Более того следует отметить увеличение чистых активов на **5,9%** за весь анализируемый период. Превышение чистых активов над уставным капиталом и в то же время их увеличение за период говорит о хорошем финансовом положении организации по данному признаку. Ниже на графике представлено изменение чистых активов организации.



2.3. Анализ финансовой устойчивости организации

2.3.1. Основные показатели финансовой устойчивости организации

Показатель	Значение показателя		Изменение показателя (гр.3-гр.2)	Описание показателя и его нормативное значение
	31.12.2021	31.12.2022		
Коэффициент автономии	1	1	–	Отношение собственного капитала к общей сумме капитала. нормальное значение для данной отрасли: 0,4 и более (оптимальное 0,5-0,7).
Коэффициент обеспеченности собственными оборотными средствами	1	1	–	Отношение собственных оборотных средств к оборотным активам. нормальное значение: 0,1 и более.
Коэффициент покрытия инвестиций	1	1	–	Отношение собственного капитала и долгосрочных обязательств к общей сумме капитала. нормальное значение для данной отрасли: 0,65 и более.
Коэффициент обеспеченности запасов	1,85	1,96	+0,11	Отношение собственных оборотных средств к стоимости запасов. нормальное значение: не менее 0,5.
Коэффициент краткосрочной задолженности	–	–	–	Отношение краткосрочной задолженности к общей сумме задолженности.

Коэффициент автономии организации на последний день анализируемого периода составил 1. Данный коэффициент характеризует степень зависимости организации от заемного капитала. Полученное здесь значение говорит о неоправданно высокой доли собственного капитала (100%) в общем капитале; организация слишком осторожно относится к привлечению заемных денежных средств. за весь анализируемый период значение коэффициента автономии не изменилось.

за весь рассматриваемый период изменения коэффициента обеспеченности собственными оборотными средствами не произошло, значение составило 1. по состоянию на 31.12.2022 значение коэффициента можно характеризовать как полностью укладывающееся в норму.

изменения коэффициента покрытия инвестиций за весь рассматриваемый период не произошло, значение составило 1. Значение коэффициента на последний день анализируемого периода вполне соответствует норме (доля собственного капитала и долгосрочных обязательств в общей сумме капитала организации составляет 100%).

на 31.12.2022 коэффициент обеспеченности материальных запасов составил 1,96, что на 0,11 больше, чем на 31 декабря 2021 г. по состоянию на 31.12.2022 значение коэффициента обеспеченности материальных запасов можно характеризовать как вполне соответствующее нормальному.

2.4. Ликвидность

Показатель ликвидности	Значение показателя		Изменение показателя (гр.3 - гр.2)	Расчет, рекомендованное значение
	31.12.2021	31.12.2022		
Коэффициент текущей (общей) ликвидности	–	–	–	Отношение текущих активов к краткосрочным обязательствам. нормальное значение для данной отрасли: не менее 1,7.
Коэффициент абсолютной ликвидности	–	–	–	Отношение денежных средств и их эквивалентов к краткосрочным обязательствам. нормальное значение: 0,2 и более.

[На конец периода] коэффициент текущей ликвидности имеет значение, соответствующее норме (– при нормативном значении 1,7). При этом за анализируемый период коэффициент текущей ликвидности остался неизменным.

Второй коэффициент, характеризующий способность организации погасить всю или часть краткосрочной задолженности за счет денежных средств и их эквивалентов, имеет значение, соответствующее допустимому (–). При этом с начала период коэффициент абсолютной ликвидности не изменился.

3. Анализ эффективности деятельности организации

3.1. Обзор результатов деятельности

Ниже в таблице приведены основные финансовые результаты деятельности ОБЩЕСТВО С ОГРАНИЧЕННОЙ ОТВЕТСТВЕННОСТЬЮ "НИКА" за весь рассматриваемый период и аналогичный период прошлого года.

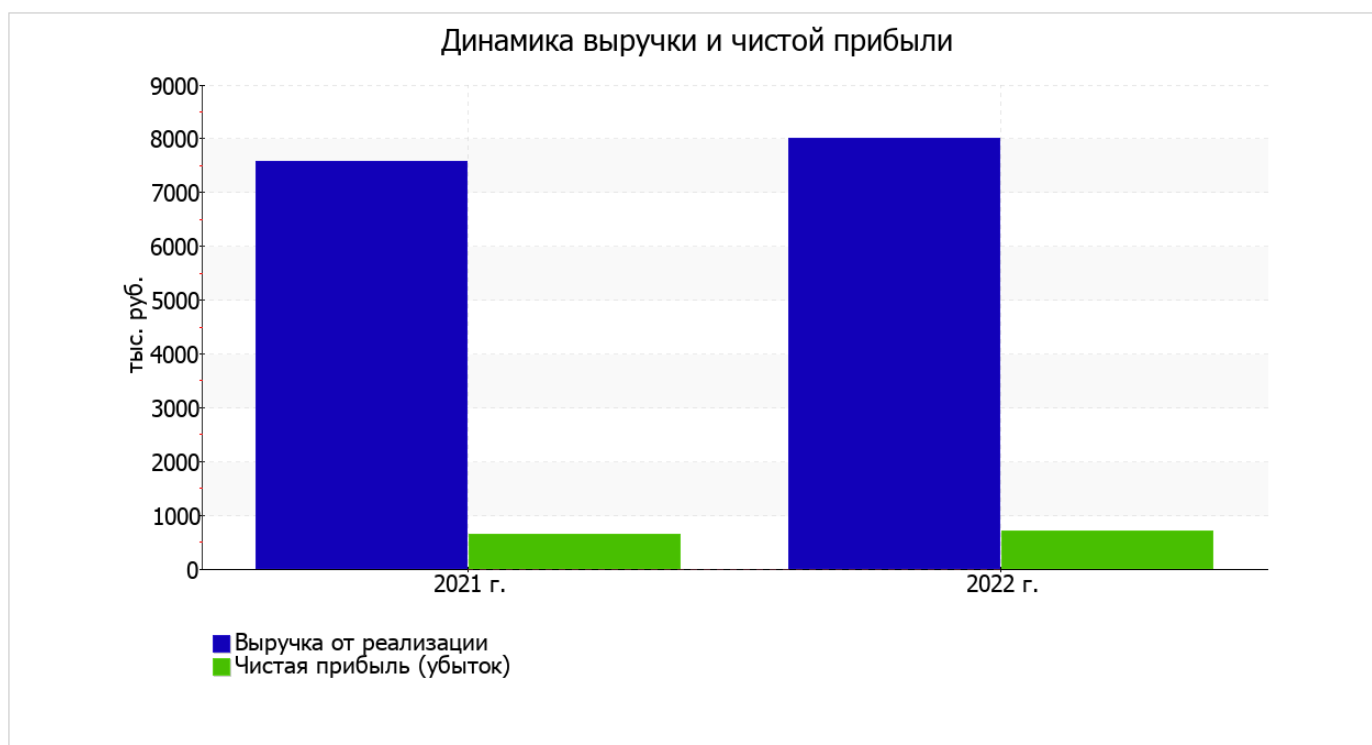
Как видно из "Отчета о финансовых результатах", в течение анализируемого периода организация получила прибыль от продаж в размере 1 186 тыс. руб., что составило 14,8% от выручки. По сравнению с аналогичным периодом прошлого года прибыль от продаж выросла на 88 тыс. руб., или на 8%.

По сравнению с прошлым периодом в текущем увеличилась как выручка от продаж, так и расходы по обычной деятельности (на 426 и 338 тыс. руб. соответственно).

Показатель	Значение показателя, тыс. руб.		Изменение показателя		Средне- годовая величина, тыс. руб.
	2021 г.	2022 г.	тыс. руб. (гр.3 - гр.2)	± % ((3-2) : 2)	
1. Выручка	7 583	8 009	+426	+5,6	7 796
2. Расходы по обычным видам деятельности	6 485	6 823	+338	+5,2	6 654

Показатель	Значение показателя, тыс. руб.		Изменение показателя		Средне- годовая величина, тыс. руб.
	2021 г.	2022 г.	тыс. руб. (гр.3 - гр.2)	± % ((3-2) : 2)	
3. Прибыль (убыток) от продаж (1-2)	1 098	1 186	+88	+8	1 142
4. Прочие доходы и расходы, кроме процентов к уплате	–	–	–	–	–
5. ЕВІТ (прибыль до уплаты процентов и налогов) (3+4)	1 098	1 186	+88	+8	1 142
6. Проценты к уплате	–	–	–	–	–
7. Налоги на прибыль (доходы)	455	481	+26	+5,7	468
8. Чистая прибыль (убыток) (5-6-7)	643	705	+62	+9,6	674

Ниже на графике наглядно представлено изменение выручки и прибыли ОБЩЕСТВО С ОГРАНИЧЕННОЙ ОТВЕТСТВЕННОСТЬЮ "НИКА" в течение всего анализируемого периода.



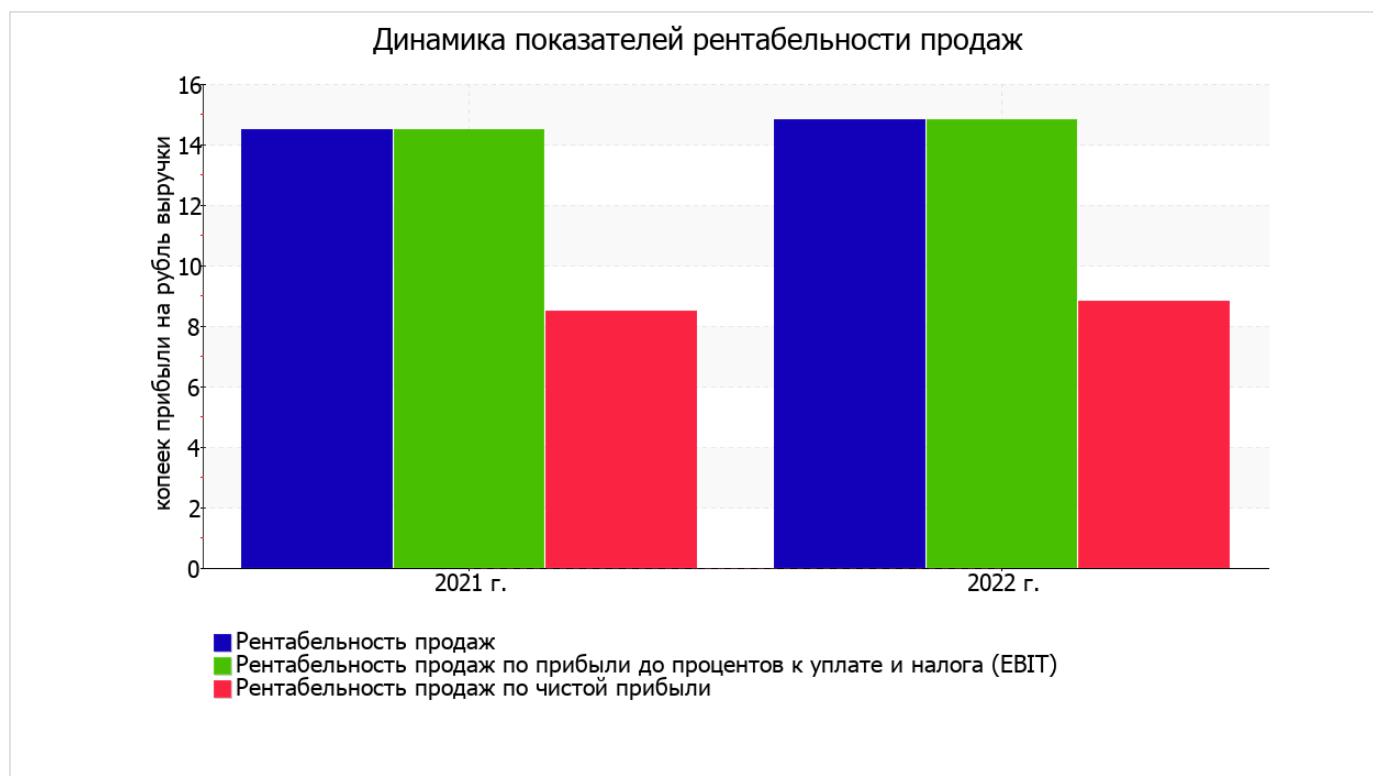
3.2. Анализ рентабельности

Показатели рентабельности	Значения показателя (в %, или в копейках с рубля)		Изменение показателя	
	2021 г.	2022 г.	коп., (гр.3 - гр.2)	± % ((3-2) : 2)
1. Рентабельность продаж (величина прибыли от продаж в каждом рубле выручки). нормальное значение для данной отрасли: 4% и более.	14,5	14,8	+0,3	+2,3
2. Рентабельность продаж по ЕВІТ (величина прибыли от продаж до уплаты процентов и налогов в каждом рубле выручки).	14,5	14,8	+0,3	+2,3
3. Рентабельность продаж по чистой прибыли (величина чистой прибыли в каждом рубле выручки). нормальное значение: 2% и более.	8,5	8,8	+0,3	+3,8

[За последний период] организация получила прибыль как от продаж, так и в целом от финансово-хозяйственной деятельности, что и обусловило положительные значения всех трех представленных в таблице показателей рентабельности.

[За последний период] организация по обычным видам деятельности получила прибыль в размере 14,8 копеек с каждого рубля выручки от реализации. Более того, имеет место положительная динамика рентабельности обычных видов деятельности по сравнению с данным показателем за такой же период прошлого года (01.01–31.12.2021) (+0,3 коп.).

Рентабельность, рассчитанная как отношение прибыли до налогообложения и процентных расходов (ЕВІТ) к выручке организации, за 2022 год составила 14,8%. То есть в каждом рубле выручки организации содержалось 14,8 коп. прибыли до налогообложения и процентов к уплате.



Рентабельность использования вложенного в предпринимательскую деятельность капитала представлена в следующей таблице.

Показатель рентабельности	Значение показателя, %	Расчет показателя
	2022 г.	
Рентабельность собственного капитала (ROE)	5,8	Отношение чистой прибыли к средней величине собственного капитала. нормальное значение для данной отрасли: 10% и более.
Рентабельность активов (ROA)	5,8	Отношение чистой прибыли к средней стоимости активов. нормальное значение для данной отрасли: 3% и более.
Прибыль на задействованный капитал (ROCE)	9,7	Отношение прибыли до уплаты процентов и налогов (ЕБИТ) к собственному капиталу и долгосрочным обязательствам.

[За последний период] каждый рубль собственного капитала ОБЩЕСТВО С ОГРАНИЧЕННОЙ ОТВЕТСТВЕННОСТЬЮ "НИКА" принес 0,058 руб. чистой прибыли.

за последний год рентабельность активов имеет нормальное значение (5,8%).

3.3. Расчет показателей деловой активности (оборачиваемости)

Далее в таблице рассчитаны показатели оборачиваемости ряда активов, характеризующие скорость возврата вложенных в предпринимательскую деятельность денежных средств, а также показатель оборачиваемости кредиторской задолженности при расчетах с поставщиками и подрядчиками.

Показатель оборачиваемости	Значение в днях	Коэфф. 2022 г.
	2022 г.	
Оборачиваемость оборотных средств (отношение средней величины оборотных активов к среднесуточной выручке*; нормальное значение для данной отрасли: 156 и менее дн.)	559	0,7
Оборачиваемость запасов (отношение средней стоимости запасов к среднесуточной себестоимости проданных товаров; нормальное значение для данной отрасли: не более 19 дн.)	–	–
Оборачиваемость кредиторской задолженности (отношение средней величины кредиторской задолженности к среднесуточной выручке)	0	–
Оборачиваемость активов (отношение средней стоимости активов к среднесуточной выручке; нормальное значение для данной отрасли: 181 и менее дн.)	559	0,7
Оборачиваемость собственного капитала (отношение средней величины собственного капитала к среднесуточной выручке)	559	0,7

* Приведен расчет показателя в днях. Значение коэффициента равно отношению 365 к значению показателя в днях.

Данные об оборачиваемости активов за весь рассматриваемый период свидетельствуют о том, что организация получает выручку, равную сумме всех имеющихся активов за 559 календарных дней.

4. Выводы по результатам анализа

Ниже по качественному признаку обобщены важнейшие показатели финансового положения (по состоянию на 31 декабря 2022 г.) и результаты деятельности ОБЩЕСТВО С ОГРАНИЧЕННОЙ ОТВЕТСТВЕННОСТЬЮ "НИКА" за весь рассматриваемый период.

С хорошей стороны финансовое положение и результаты деятельности организации характеризуют такие показатели:

- коэффициент автономии неоправданно высок (1);
- существенная, по сравнению с общей стоимостью активов организации чистая прибыль (5,8% за последний год);
- рост рентабельности продаж (+0,3 процентных пункта от рентабельности 14,5% за аналогичный период года, предшествующего отчётному);
- изменение собственного капитала практически соответствует общему изменению активов организации;
- за последний год получена прибыль от продаж (1 186 тыс. руб.), более того наблюдалась положительная динамика по сравнению с аналогичным периодом прошлого года (+88 тыс. руб.);
- положительная динамика прибыли до процентов к уплате и налогообложения (ЕБИТ) на рубль выручки организации (+0,3 коп. к 14,5 коп. с рубля выручки за такой же период прошлого года (01.01–31.12.2021)).

С исключительно хорошей стороны финансовое положение и результаты деятельности организации характеризуют следующие показатели:

- чистые активы превышают уставный капитал, к тому же они увеличились за анализируемый период;
- на 31 декабря 2022 г. значение коэффициента обеспеченности собственными оборотными средствами (1) можно характеризовать как исключительно хорошее;
- коэффициент покрытия инвестиций полностью соответствует норме (доля собственного капитала и долгосрочных обязательств составляет 100% от общего капитала организации);
- абсолютная финансовая устойчивость по величине излишка собственных оборотных средств;
- прибыль от финансово-хозяйственной деятельности за 2022 год составила 705 тыс. руб. (+62 тыс. руб. по сравнению с аналогичным периодом прошлого года).

Приведенный анализ свидетельствует о хорошем финансовом состоянии организации, ее способности как минимум в краткосрочной перспективе отвечать по своим обязательствам. Организации с подобными финансовыми показателями относятся к категории заемщиков с хорошей кредитоспособностью.