

Пояснительная записка к бухгалтерской отчетности

1. Сведения об организации

Наименование юридического лица:

ОБЩЕСТВО С ОГРАНИЧЕННОЙ ОТВЕТСТВЕННОСТЬЮ "ЖИЛКОМХОЗ"

Идентификационный номер налогоплательщика (ИНН): 3430008409

Код причины постановки на учет (КПП): 343001001

Основным видом деятельности, который является преобладающим и имеет приоритетное значение для организации, является управление эксплуатацией жилого фонда за вознаграждение или на договорной основе (ОКВЭД 68.32.1).

2. Анализ финансового положения

2.1. Структура имущества и источники его формирования

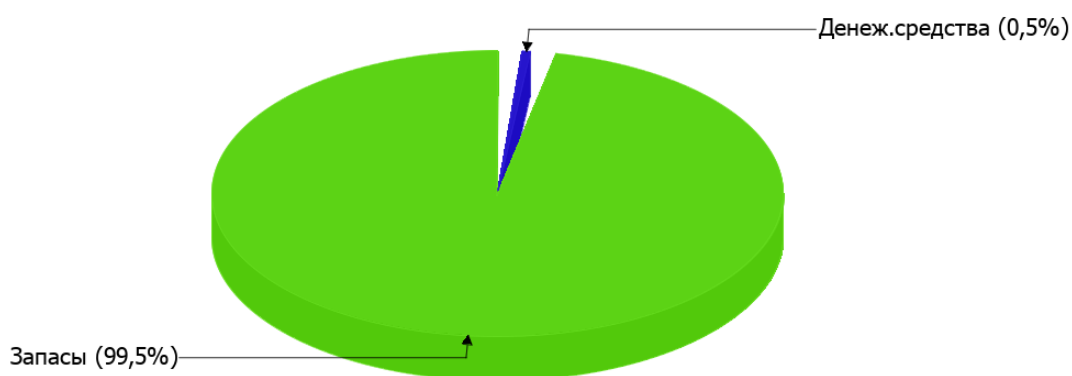
Показатель	Значение показателя				Изменение за анализируемый период	
	в тыс. руб.		в % к валюте баланса		тыс. руб. (гр.3- гр.2)	± % ((гр.3- гр.2) : гр.2)
	31.12.2021	31.12.2022	на начало анализируемого периода (31.12.2021)	на конец анализируемого периода (31.12.2022)		
Актив						
Внеоборотные активы	–	–	–	–	–	–
Оборотные	760	406	100	100	-354	-46,6
Пассив						
Собственный капитал	10	10	1,3	2,5	–	–
Долгосрочные обязательства	–	–	–	–	–	–
Краткосрочные обязательства	750	396	98,7	97,5	-354	-47,2
Валюта баланса	760	406	100	100	-354	-46,6

* Без доходов будущих периодов, включенных в собственный капитал.

Активы на 31.12.2022 характеризуются отсутствием внеоборотных средств при 100% текущих активов. Активы организации за последний год уменьшились на 354 тыс. руб. (на 46,6%). Хотя имело место снижение активов, собственный капитал остался неизменным, что говорит об ухудшении имущественного положения организации.

Наглядно соотношение основных групп активов организации представлено ниже на диаграмме:

Структура активов организации на 31 декабря 2022 г.



Снижение активов организации связано со снижением показателя по строке "запасы" на **354** тыс. руб. (или **100%** вклада в снижение активов).

Одновременно, в пассиве баланса снижение произошло по строке "кредиторская задолженность" (**-354** тыс. руб., или **100%** вклада в снижение пассивов организации за весь анализируемый период).

в течение анализируемого периода изменения собственного капитала не произошло, значение сохранилось на уровне **10** тыс. руб.

2.2. Оценка стоимости чистых активов организации

Показатель	Значение показателя				Изменение	
	в тыс. руб.		в % к валюте баланса		тыс. руб. (гр.3-гр.2)	± % ((гр.3- гр.2) : гр.2)
	31.12.2021	31.12.2022	на начало анализируемого периода (31.12.2021)	на конец анализируемого периода (31.12.2022)		
1. Чистые активы	10	10	1,3	2,5	–	–

Имеющаяся величина чистых активов положительно характеризует финансовое положение, полностью удовлетворяя требованиям нормативных актов к величине чистых активов организации.

2.3. Анализ финансовой устойчивости организации

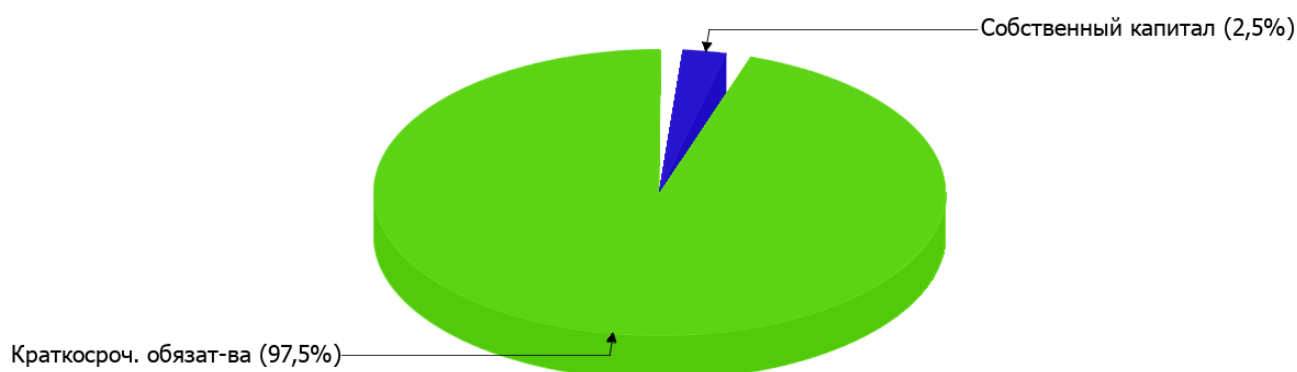
2.3.1. Основные показатели финансовой устойчивости организации

Показатель	Значение показателя		Изменение показателя (гр.3-гр.2)	Описание показателя и его нормативное значение
	31.12.2021	31.12.2022		
Коэффициент автономии	0,01	0,02	+0,01	Отношение собственного капитала к общей сумме капитала. нормальное значение для данной отрасли: не менее 0,55 (оптимальное 0,65-0,75).
Коэффициент обеспеченности собственными оборотными средствами	0,01	0,02	+0,01	Отношение собственных оборотных средств к оборотным активам. нормальное значение: 0,1 и более.
Коэффициент покрытия инвестиций	0,01	0,02	+0,01	Отношение собственного капитала и долгосрочных обязательств к общей сумме капитала. нормальное значение для данной отрасли: 0,8 и более.
Коэффициент обеспеченности запасов	0,01	0,02	+0,01	Отношение собственных оборотных средств к стоимости запасов. нормальное значение: 0,5 и более.
Коэффициент краткосрочной задолженности	1	1	–	Отношение краткосрочной задолженности к общей сумме задолженности.

Коэффициент автономии организации на 31 декабря 2022 г. составил **0,02**. Данный коэффициент характеризует степень зависимости организации от заемного капитала. Полученное здесь значение свидетельствует о ее значительной зависимости от кредиторов по причине недостатка собственного капитала. за весь анализируемый период коэффициент автономии стремительно вырос (на **0,01**).

Структура капитала организации представлена ниже на диаграмме: Необходимо отметить, что долгосрочные обязательства не нашли отражение на диаграмме ввиду их отсутствия.

Структура капитала организации на 31 декабря 2022 г.



на 31.12.2022 коэффициент обеспеченности собственными оборотными средствами равнялся **0,02**. за год коэффициент обеспеченности собственными оборотными средствами увеличился на **0,01**. по состоянию на 31.12.2022 коэффициент имеет значение, не соответствующее нормативному.

за последний год имело место весьма значительное – с **0,01** до **0,02** (на **0,01**) – повышение коэффициента покрытия инвестиций. Значение коэффициента на 31.12.2022 значительно ниже нормы.

за последний год коэффициент обеспеченности материальных запасов очень сильно вырос на **0,01** и составил **0,02**. на 31.12.2022 значение коэффициента обеспеченности материальных запасов является не соответствующим принятому нормативу.

Коэффициент краткосрочной задолженности организации показывает на отсутствие долгосрочной задолженности при 100% краткосрочной.

2.4. Ликвидность

Показатель ликвидности	Значение показателя		Изменение показателя (гр.3 - гр.2)	Расчет, рекомендованное значение
	31.12.2021	31.12.2022		
Коэффициент текущей (общей) ликвидности	1,01	1,03	+0,02	Отношение текущих активов к краткосрочным обязательствам. нормальное значение: 2 и более.
Коэффициент абсолютной ликвидности	<0,01	0,01	+0,01	Отношение денежных средств и их эквивалентов к краткосрочным обязательствам. нормальное значение: 0,2 и более.

[На конец периода] коэффициент текущей ликвидности имеет значение ниже нормы (**1,03** против нормативного значения 2). При этом следует отметить, что за весь анализируемый период коэффициент текущей ликвидности вырос на **0,02**.

Коэффициент абсолютной ликвидности, как и предыдущий коэффициент, имеет значение ниже нормы (**0,01**). С начала периода коэффициент абсолютной ликвидности практически не изменился.

3. Анализ эффективности деятельности организации

3.1. Обзор результатов деятельности

Ниже в таблице приведены основные финансовые результаты деятельности ОБЩЕСТВО С ОГРАНИЧЕННОЙ ОТВЕТСТВЕННОСТЬЮ "ЖИЛКОМХОЗ" за последний год и аналогичный период прошлого года.

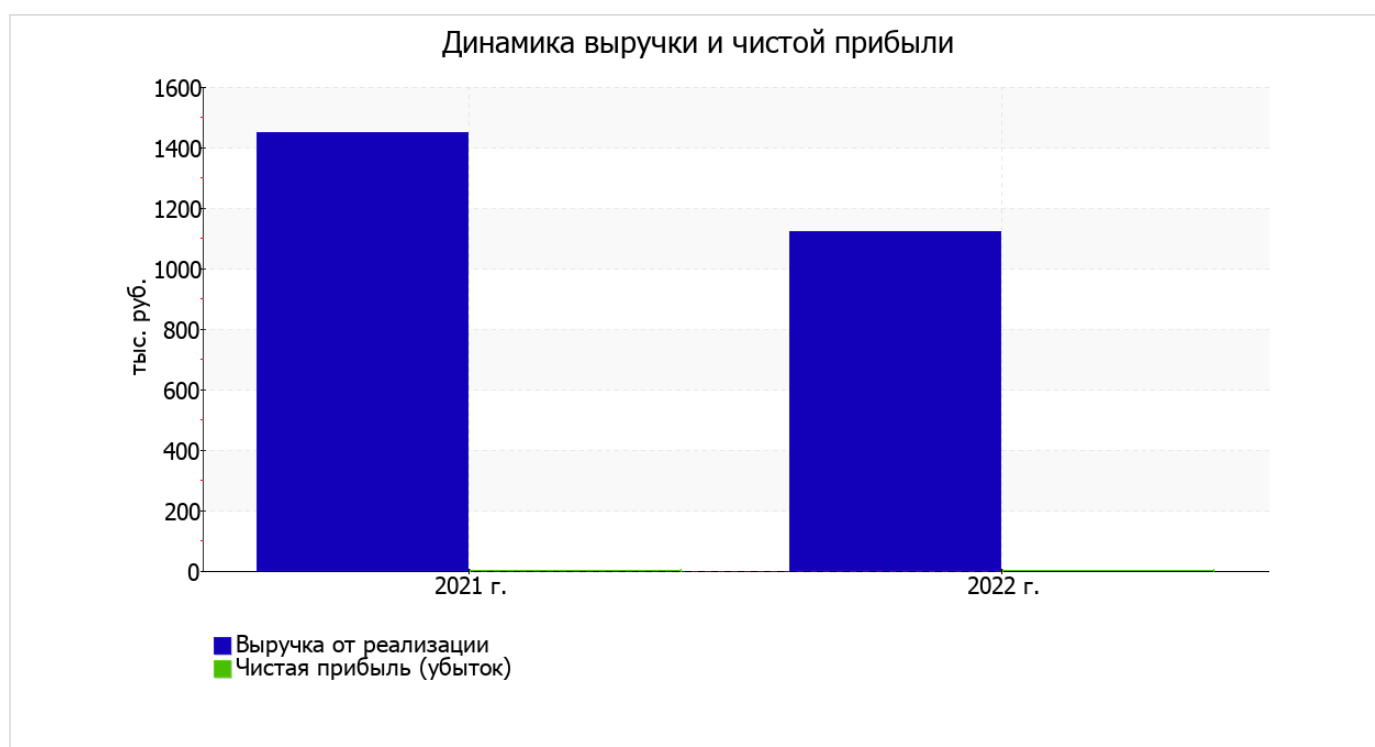
Из "Отчета о финансовых результатах" следует, что за последний год организация получила прибыль от продаж в размере **2** тыс. руб., что равняется 0,2% от выручки.

По сравнению с прошлым периодом в текущем снизилась как выручка от продаж, так и расходы по обычной деятельности (на **325** и **325** тыс. руб. соответственно).

Показатель	Значение показателя, тыс. руб.		Изменение показателя		Средне- годовая величина, тыс. руб.
	2021 г.	2022 г.	тыс. руб. (гр.3 - гр.2)	± % ((3-2) : 2)	
1. Выручка	1 448	1 123	-325	-22,4	1 286
2. Расходы по обычным видам деятельности	1 446	1 121	-325	-22,5	1 284
3. Прибыль (убыток) от продаж (1-2)	2	2	–	–	2

Показатель	Значение показателя, тыс. руб.		Изменение показателя		Средне- годовая величина, тыс. руб.
	2021 г.	2022 г.	тыс. руб. (гр.3 - гр.2)	± % ((3-2) : 2)	
4. Прочие доходы и расходы, кроме процентов к уплате	–	–	–	–	–
5. ЕВІТ (прибыль до уплаты процентов и налогов) (3+4)	2	2	–	–	2
6. Проценты к уплате	–	–	–	–	–
7. Налоги на прибыль (доходы)	–	–	–	–	–
8. Чистая прибыль (убыток) (5-6-7)	2	2	–	–	2

Изменение выручки наглядно представлено ниже на графике.



3.2. Анализ рентабельности

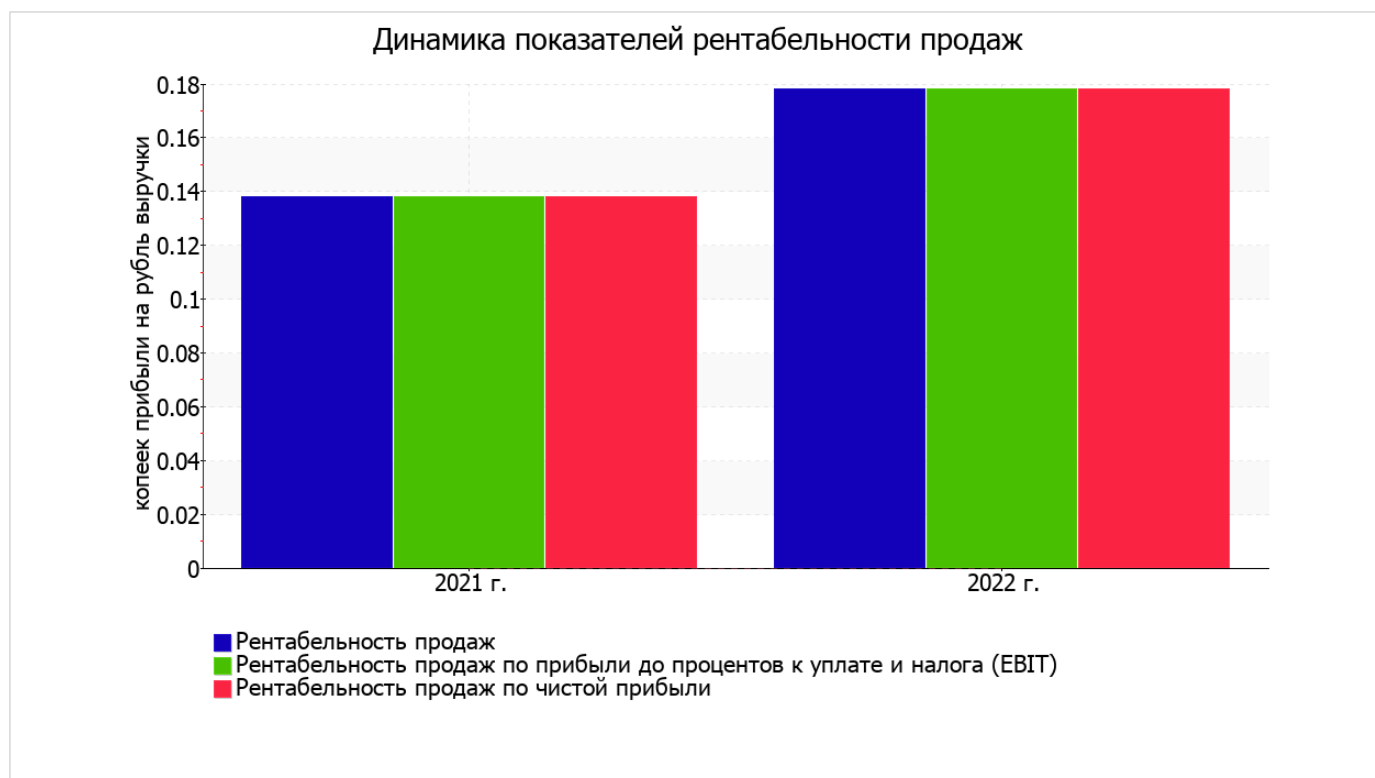
Показатели рентабельности	Значения показателя (в %, или в копейках с рубля)		Изменение показателя	
	2021 г.	2022 г.	коп., (гр.3 - гр.2)	± % ((3-2) : 2)
1. Рентабельность продаж (величина прибыли от продаж в каждом рубле выручки). нормальное значение для данной отрасли: 13% и более.	0,1	0,2	+0,1	+28,9
2. Рентабельность продаж по ЕВІТ (величина прибыли от продаж до уплаты процентов и налогов в каждом рубле выручки).	0,1	0,2	+0,1	+28,9

Показатели рентабельности	Значения показателя (в %, или в копейках с рубля)		Изменение показателя	
	2021 г.	2022 г.	коп., (гр.3 - гр.2)	± % ((3-2) : 2)
3. Рентабельность продаж по чистой прибыли (величина чистой прибыли в каждом рубле выручки). нормальное значение для данной отрасли: 6% и более.	0,1	0,2	+0,1	+28,9

[За последний период] организация получила прибыль как от продаж, так и в целом от финансово-хозяйственной деятельности, что и обусловило положительные значения всех трех представленных в таблице показателей рентабельности.

Рентабельность продаж за период с 01.01.2022 по 31.12.2022 составила 0,2%. При этом имеет место рост рентабельности обычных видов деятельности по сравнению с данным показателем за такой же период прошлого года (+0,1%).

Показатель рентабельности, рассчитанный как отношение прибыли до процентов к уплате и налогообложения (ЕВИТ) к выручке организации, за 2022 год составил 0,2%. Это значит, что в каждом рубле выручки организации содержалось 0,2 коп. прибыли до налогообложения и процентов к уплате.



Далее в таблице представлены три основных показателя, характеризующие рентабельность использования вложенного в предпринимательскую деятельность капитала.

Показатель рентабельности	Значение показателя, %	Расчет показателя
	2022 г.	
Рентабельность собственного капитала (ROE)	20	Отношение чистой прибыли к средней величине собственного капитала. нормальное значение для данной отрасли: 14% и более.
Рентабельность активов (ROA)	0,3	Отношение чистой прибыли к средней стоимости активов. нормальное значение для данной отрасли: 7% и более.
Прибыль на задействованный капитал (ROCE)	20	Отношение прибыли до уплаты процентов и налогов (EBIT) к собственному капиталу и долгосрочным обязательствам.

[За последний период] каждый рубль собственного капитала организации принес 0,2 руб. чистой прибыли.

за 2022 год значение рентабельности активов (0,3%) не укладывается в норму.

3.3. Расчет показателей деловой активности (оборачиваемости)

В следующей таблице рассчитаны показатели оборачиваемости ряда активов, характеризующие скорость возврата вложенных в предпринимательскую деятельность средств, а также показатель оборачиваемости кредиторской задолженности при расчетах с поставщиками и подрядчиками.

Показатель оборачиваемости	Значение в днях	Коэфф. 2022 г.
	2022 г.	
Оборачиваемость оборотных средств (отношение средней величины оборотных активов к среднесуточной выручке*; нормальное значение для данной отрасли: не более 153 дн.)	189	1,9
Оборачиваемость запасов (отношение средней стоимости запасов к среднесуточной себестоимости проданных товаров; нормальное значение для данной отрасли: 4 и менее дн.)	–	–
Оборачиваемость кредиторской задолженности (отношение средней величины кредиторской задолженности к среднесуточной выручке)	186	2
Оборачиваемость активов (отношение средней стоимости активов к среднесуточной выручке; нормальное значение для данной отрасли: 449 и менее дн.)	189	1,9
Оборачиваемость собственного капитала (отношение средней величины собственного капитала к среднесуточной выручке)	3	112,3

* Приведен расчет показателя в днях. Значение коэффициента равно отношению 365 к значению показателя в днях.

Оборачиваемость активов за год показывает, что организация получает выручку, равную сумме всех имеющихся активов за 189 календарных дней.

4. Выводы по результатам анализа

По результатам проведенного анализа выделены и сгруппированы по качественному признаку основные показатели финансового положения (по состоянию на 31.12.2022) и результатов деятельности ОБЩЕСТВО С ОГРАНИЧЕННОЙ ОТВЕТСТВЕННОСТЬЮ "ЖИЛКОМХОЗ" за последний год.

Приведенные ниже 5 показателей финансового положения и результатов деятельности организации имеют отрицательные значения:

- коэффициент автономии имеет неудовлетворительное значение (0,02);
- значение коэффициента обеспеченности собственными оборотными средствами (0,02) не соответствует нормативному значению;
- ниже принятой нормы коэффициент текущей (общей) ликвидности;
- недостаточная рентабельность активов (0,3% за 2022 год);
- отрицательная динамика изменения собственного капитала организации ОБЩЕСТВО С ОГРАНИЧЕННОЙ ОТВЕТСТВЕННОСТЬЮ "ЖИЛКОМХОЗ" при том что, активы организации уменьшились на 354 тыс. руб. (на 46,6%).

С исключительно хорошей стороны финансовое положение и результаты деятельности организации характеризуют следующие показатели:

- чистые активы превышают уставный капитал;
- рост рентабельности продаж (+0,1 процентных пункта от рентабельности 0,1% за аналогичный период прошлого года);
- рост прибыли до процентов к уплате и налогообложения (ЕВИТ) на рубль выручки ОБЩЕСТВО С ОГРАНИЧЕННОЙ ОТВЕТСТВЕННОСТЬЮ "ЖИЛКОМХОЗ" (+0,1 коп. к 0,1 коп. с рубля выручки за такой же период прошлого года (01.01–31.12.2021)).

С критической стороны финансовое положение организации характеризуют следующие показатели:

- коэффициент абсолютной ликвидности значительно ниже нормативного значения;
- коэффициент покрытия инвестиций значительно ниже нормы (доля собственного капитала и долгосрочных обязательств в общей сумме капитала организации составляет 2% (нормальное значение для данной отрасли: 80% и более);
- крайне неустойчивое финансовое положение по величине собственных оборотных средств.

В ходе анализа были получены следующие показатели, положительно характеризующие результаты деятельности организации:

- за 2022 год получена прибыль от продаж (2 тыс. руб.);
- чистая прибыль за 2022 год составила 2 тыс. руб. (0 тыс. руб. по сравнению с аналогичным периодом прошлого года).

Проведенный анализ показывает, что финансовое состояние ОБЩЕСТВО С ОГРАНИЧЕННОЙ ОТВЕТСТВЕННОСТЬЮ "ЖИЛКОМХОЗ" не в полной мере соответствует общепринятым стандартам. Тем не менее, угроза банкротства организации не наблюдается, и имеются возможности для продолжения финансово-хозяйственной деятельности.