

Пояснительная записка к бухгалтерской отчетности

1. Сведения об организации

Наименование юридического лица:

ОБЩЕСТВО С ОГРАНИЧЕННОЙ ОТВЕТСТВЕННОСТЬЮ "ЛАБЭКОСНАБ"

Идентификационный номер налогоплательщика (ИНН): 0326517482

Код причины постановки на учет (КПП): 032601001

Основным видом деятельности, который является преобладающим и имеет приоритетное значение для организации, является торговля оптовая техникой, оборудованием и инструментами, применяемыми в медицинских целях (ОКВЭД 46.69.8).

2. Анализ финансового положения ОБЩЕСТВО С ОГРАНИЧЕННОЙ ОТВЕТСТВЕННОСТЬЮ "ЛАБЭКОСНАБ"

2.1. Структура имущества и источники его формирования

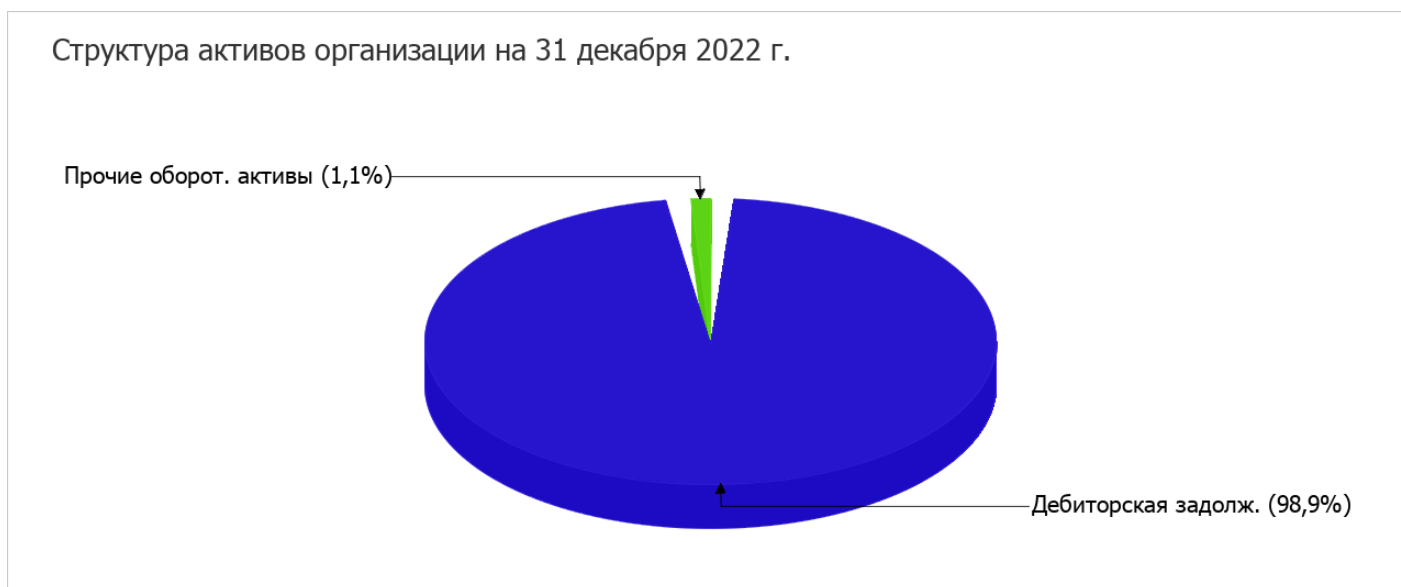
Показатель	Значение показателя				Изменение за анализируемый период	
	в тыс. руб.		в % к валюте баланса		тыс. руб. (гр.3- гр.2)	± % ((гр.3- гр.2) : гр.2)
	31.12.2021	31.12.2022	на начало анализируемого периода (31.12.2021)	на конец анализируемого периода (31.12.2022)		
Актив						
1. Внеоборотные активы	-	-	-	-	-	-
в том числе: основные средства	-	-	-	-	-	-
нематериальные активы	-	-	-	-	-	-
2. Оборотные, всего	591	526	100	100	-65	-11
в том числе: запасы	-	-	-	-	-	-
дебиторская задолженность	-	520	-	98,9	+520	-
денежные средства и краткосрочные финансовые вложения	591	6	100	1,1	-585	-99
Пассив						
1. Собственный капитал	444	526	75,1	100	+82	+18,5
2. Долгосрочные обязательства, всего	-	-	-	-	-	-
в том числе: заемные средства	-	-	-	-	-	-

Показатель	Значение показателя				Изменение за анализируемый период	
	в тыс. руб.		в % к валюте баланса		тыс. руб. (гр.3- гр.2)	± % ((гр.3- гр.2) : гр.2)
	31.12.2021	31.12.2022	на начало анализируемого периода (31.12.2021)	на конец анализируемого периода (31.12.2022)		
3. Краткосрочные обязательства*, всего	147	–	24,9	–	-147	-100
в том числе: заемные средства	–	–	–	–	–	–
Валюта баланса	591	526	100	100	-65	-11

* Без доходов будущих периодов, возникших в связи с безвозмездным получением имущества и государственной помощи, включенных в собственный капитал.

Активы на 31 декабря 2022 г. характеризуются отсутствием внеоборотных средств при 100% текущих активов. Активы организации в течение анализируемого периода уменьшились на 65 тыс. руб. (на 11%). Несмотря на уменьшение активов, собственный капитал увеличился на 18,5%, что, в целом, говорит о позитивном изменении имущественного положения организации.

На диаграмме ниже представлена структура активов организации в разрезе основных групп:



Снижение активов организации связано со снижением показателя по строке "денежные средства и денежные эквиваленты" на 585 тыс. руб. (или 100% вклада в снижение активов).

Одновременно, в пассиве баланса снижение произошло по строке "кредиторская задолженность" (-147 тыс. руб., или 100% вклада в снижение пассивов организации за весь рассматриваемый период).

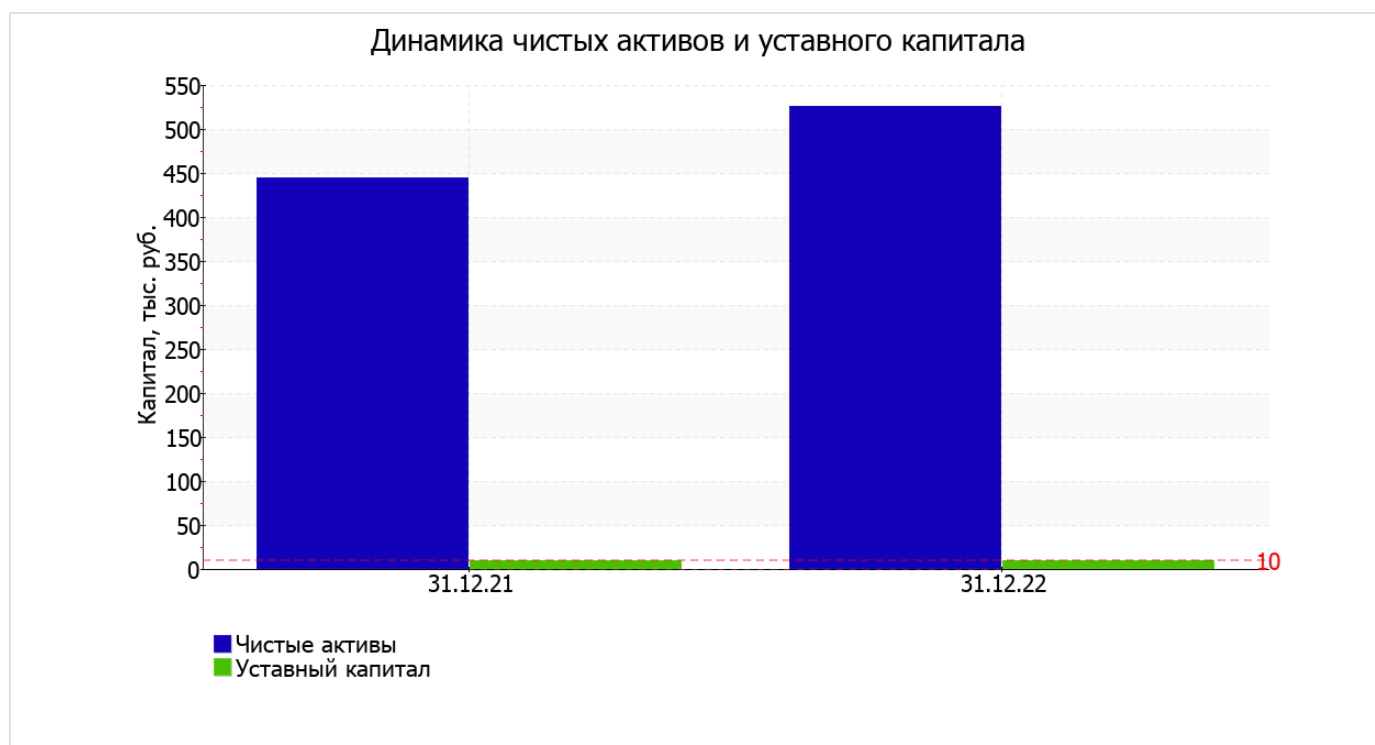
Среди положительно изменившихся статей баланса можно выделить "дебиторская задолженность" в активе и "нераспределенная прибыль (непокрытый убыток)" в пассиве (+520 тыс. руб. и +82 тыс. руб. соответственно).

на 31 декабря 2022 г. собственный капитал организации составил 526 тыс. руб., что на 82 тыс. руб. больше, чем на 31 декабря 2021 г.

2.2. Чистые активы организации

Показатель	Значение показателя				Изменение	
	в тыс. руб.		в % к валюте баланса		тыс. руб. (гр.3- гр.2)	± % ((гр.3- гр.2) : гр.2)
	31.12.2021	31.12.2022	на начало анализируемого периода (31.12.2021)	на конец анализируемого периода (31.12.2022)		
1. Чистые активы	444	526	75,1	100	+82	+18,5
2. Уставный капитал	10	10	1,7	1,9	–	–
3. Превышение чистых активов над уставным капиталом (стр.1-стр.2)	434	516	73,4	98,1	+82	+18,9

Чистые активы организации на последний день анализируемого периода namного (в 52,6 раза) превышают уставный капитал. Это положительно характеризует финансовое положение, полностью удовлетворяя требованиям нормативных актов к величине чистых активов организации. Более того следует отметить увеличение чистых активов на 18,5% за весь рассматриваемый период. Превышение чистых активов над уставным капиталом и в то же время их увеличение за период говорит о хорошем финансовом положении организации по данному признаку. Ниже на графике представлено изменение чистых активов и уставного капитала.



2.3. Анализ финансовой устойчивости организации

2.3.1. Основные показатели финансовой устойчивости организации

Показатель	Значение показателя		Изменение показателя (гр.3-гр.2)	Описание показателя и его нормативное значение
	31.12.2021	31.12.2022		
Коэффициент автономии	0,75	1	+0,25	Отношение собственного капитала к общей сумме капитала. нормальное значение для данной отрасли: не менее 0,4 (оптимальное 0,5-0,7).
Коэффициент обеспеченности собственными оборотными средствами	0,75	1	+0,25	Отношение собственных оборотных средств к оборотным активам. нормальное значение: 0,1 и более.
Коэффициент покрытия инвестиций	0,75	1	+0,25	Отношение собственного капитала и долгосрочных обязательств к общей сумме капитала. нормальное значение для данной отрасли: 0,65 и более.
Коэффициент маневренности собственного капитала	1	1	–	Отношение собственных оборотных средств к источникам собственных средств. нормальное значение для данной отрасли: 0,2 и более.
Коэффициент обеспеченности запасов	–	–	–	Отношение собственных оборотных средств к стоимости запасов. нормальное значение: 0,5 и более.
Коэффициент краткосрочной задолженности	1	–	-1	Отношение краткосрочной задолженности к общей сумме задолженности.

Коэффициент автономии организации на 31.12.2022 составил 1. Полученное значение говорит о неоправданно высокой доли собственного капитала (100%) в общем капитале; общество слишком осторожно относится к привлечению заемных денежных средств. за последний год коэффициент автономии вырос на 0,25.

на последний день анализируемого периода коэффициент обеспеченности собственными оборотными средствами составил 1, хотя по состоянию на 31.12.2021 коэффициент обеспеченности собственными оборотными средствами был значительно меньше – 0,75 (имело место изменение +0,25). коэффициент на 31.12.2022 демонстрирует исключительно хорошее значение.

коэффициент покрытия инвестиций за последний год увеличился на 0,25, с 0,75 до 1. Значение коэффициента по состоянию на 31.12.2022 вполне соответствует норме.

2.4. Ликвидность

Показатель ликвидности	Значение показателя		Изменение показателя (гр.3 - гр.2)	Расчет, рекомендованное значение
	31.12.2021	31.12.2022		
1. Коэффициент текущей (общей) ликвидности	4,02	–	-4,02	Отношение текущих активов к краткосрочным обязательствам. нормальное значение для данной отрасли: 1,8 и более.
2. Коэффициент быстрой (промежуточной) ликвидности	4,02	–	-4,02	Отношение ликвидных активов к краткосрочным обязательствам. нормальное значение: 1 и более.

Показатель ликвидности	Значение показателя		Изменение показателя (гр.3 - гр.2)	Расчет, рекомендованное значение
	31.12.2021	31.12.2022		
3. Коэффициент абсолютной ликвидности	4,02	–	-4,02	Отношение высоколиквидных активов к краткосрочным обязательствам. нормальное значение: не менее 0,2.

[На конец периода] значение коэффициента текущей ликвидности (–) соответствует норме. При этом в течение анализируемого периода имело место ухудшение значения показателя – коэффициент текущей ликвидности снизился на **-4,02**.

Для коэффициента быстрой ликвидности нормативным значением является 1. В данном случае его значение составило –. Это означает, что у ОБЩЕСТВО С ОГРАНИЧЕННОЙ ОТВЕТСТВЕННОСТЬЮ "ЛАБЭКОСНАБ" достаточно активов, которые можно в сжатые сроки перевести в денежные средства и погасить краткосрочную кредиторскую задолженность.

Соответствующим норме оказался коэффициент абсолютной ликвидности (– при норме 0,2). Несмотря на это следует отметить, что за последний год коэффициент снизился на **-4,02**.

3. Анализ эффективности деятельности организации

3.1. Обзор результатов деятельности

Основные финансовые результаты деятельности ОБЩЕСТВО С ОГРАНИЧЕННОЙ ОТВЕТСТВЕННОСТЬЮ "ЛАБЭКОСНАБ" в течение анализируемого периода приведены ниже в таблице.

Из "Отчета о финансовых результатах" следует, что за последний год организация получила прибыль от продаж в размере **339** тыс. руб., что составляет 22,9% от выручки. По сравнению с аналогичным периодом прошлого года прибыль от продаж снизилась на **244** тыс. руб., или на **41,9%**.

По сравнению с прошлым периодом в текущем снизилась как выручка от продаж, так и расходы по обычным видам деятельности (на **1 007** и **763** тыс. руб. соответственно).

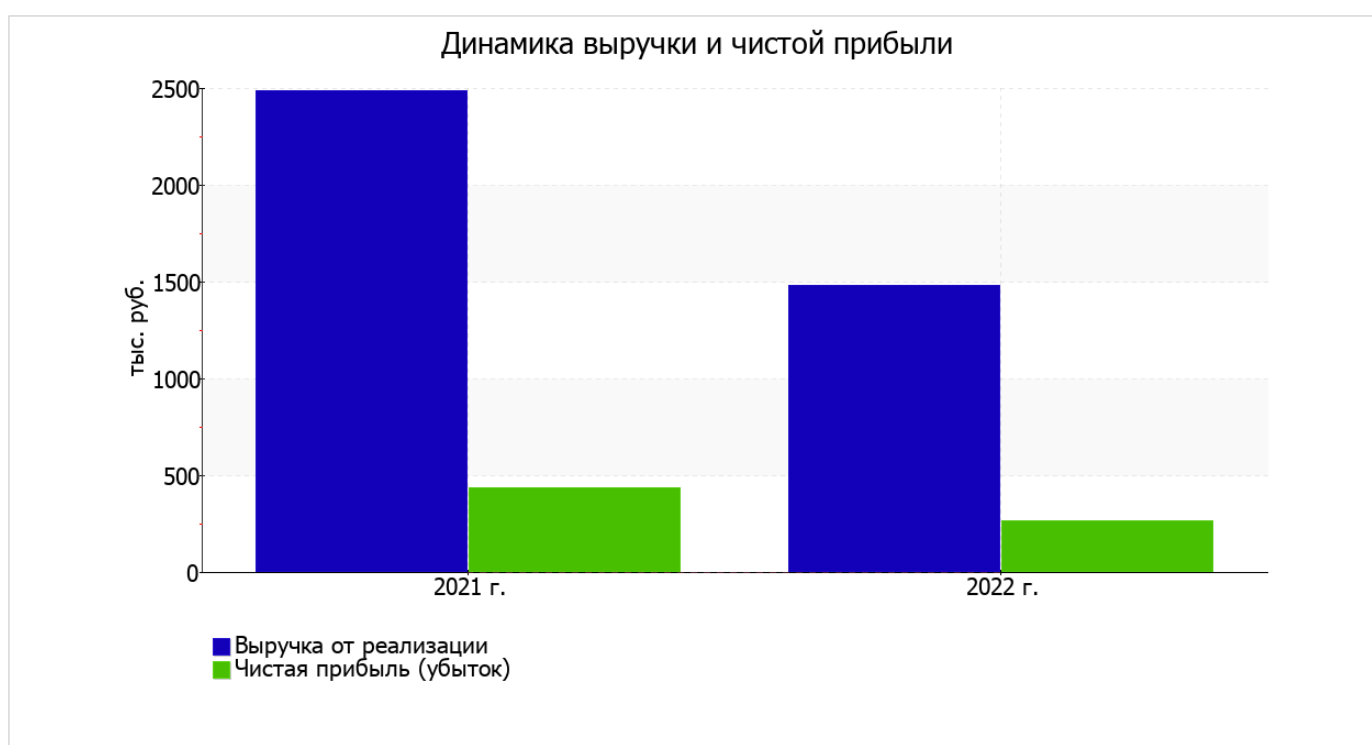
Изучая расходы по обычным видам деятельности, следует отметить, что организация как и в прошлом году не использовала возможность учитывать общехозяйственные расходы в качестве условно-постоянных, включая их ежемесячно в себестоимость производимой продукции (выполняемых работ, оказываемых услуг). Поэтому показатель "Управленческие расходы" за отчетный период в форме №2 отсутствует.

В форме №2 строки прочих доходов и расходов не содержат данных показателей. Избежать расходов даже при отсутствии деятельности практически невозможно, поэтому возможны неточности в заполнении отчета.

Показатель	Значение показателя, тыс. руб.		Изменение показателя		Средне- годовая величина, тыс. руб.
	2021 г.	2022 г.	тыс. руб. (гр.3 - гр.2)	± % ((3-2) : 2)	
1. Выручка	2 486	1 479	-1 007	-40,5	1 983
2. Расходы по обычным видам деятельности	1 903	1 140	-763	-40,1	1 522
3. Прибыль (убыток) от продаж (1-2)	583	339	-244	-41,9	461
4. Прочие доходы и расходы, кроме процентов к уплате	–	–	–	–	–
5. ЕВІТ (прибыль до уплаты процентов и налогов) (3+4)	583	339	-244	-41,9	461
6. Проценты к уплате	–	–	–	–	–

Показатель	Значение показателя, тыс. руб.		Изменение показателя		Средне- годовая величина, тыс. руб.
	2021 г.	2022 г.	тыс. руб. (гр.3 - гр.2)	± % ((3-2) : 2)	
7. Налог на прибыль, изменение налоговых активов и прочее	-149	-72	+77	↑	-111
8. Чистая прибыль (убыток) (5-6+7)	434	267	-167	-38,5	351
Справочно: Совокупный финансовый результат периода	434	267	-167	-38,5	351
Изменение за период нераспределенной прибыли (непокрытого убытка) по данным бухгалтерского баланса (измен. стр. 1370)	x	82	x	x	x

Изменение выручки наглядно представлено ниже на графике.



3.2. Анализ рентабельности

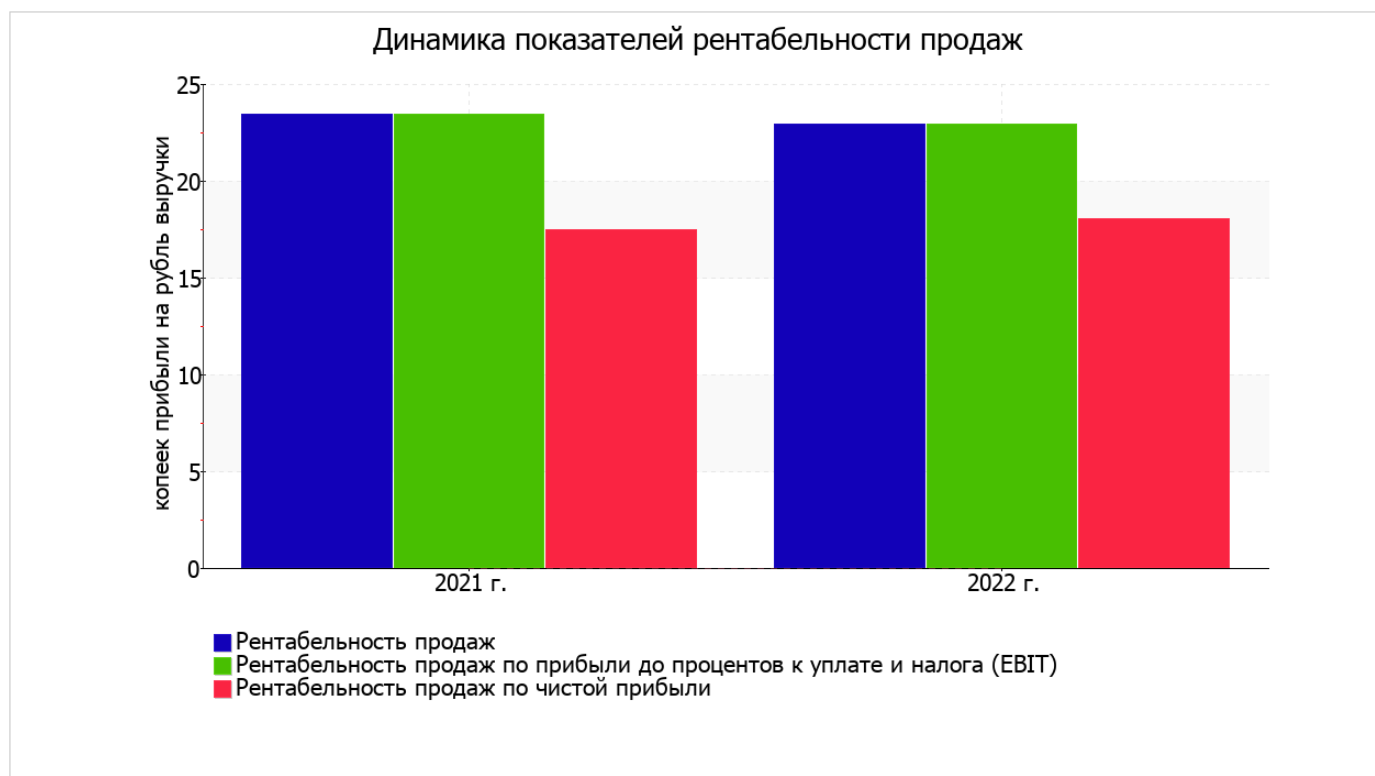
Показатели рентабельности	Значения показателя (в %, или в копейках с рубля)		Изменение показателя	
	2021 г.	2022 г.	коп., (гр.3 - гр.2)	± % ((3-2) : 2)
1. Рентабельность продаж (величина прибыли от продаж в каждом рубле выручки). нормальное значение для данной отрасли: 4% и более.	23,5	22,9	-0,6	-2,3
2. Рентабельность продаж по ЕВІТ (величина прибыли от продаж до уплаты процентов и налогов в каждом рубле выручки).	23,5	22,9	-0,6	-2,3

Показатели рентабельности	Значения показателя (в %, или в копейках с рубля)		Изменение показателя	
	2021 г.	2022 г.	коп., (гр.3 - гр.2)	± % ((3-2) : 2)
3. Рентабельность продаж по чистой прибыли (величина чистой прибыли в каждом рубле выручки). нормальное значение для данной отрасли: 2% и более.	17,5	18,1	+0,6	+3,4

Представленные в таблице показатели рентабельности за 2022 год имеют положительные значения как следствие прибыльной деятельности ОБЩЕСТВО С ОГРАНИЧЕННОЙ ОТВЕТСТВЕННОСТЬЮ "ЛАБЭКОСНАБ".

прибыль от продаж в анализируемом периоде составляет 22,9% от полученной выручки. Тем не менее, имеет место отрицательная динамика рентабельности обычных видов деятельности по сравнению с данным показателем за аналогичный период года, предшествующего отчётному, (-0,6%).

Показатель рентабельности, рассчитанный как отношение прибыли до процентов к уплате и налогообложения (ЕВИТ) к выручке организации, за последний год составил 22,9%. То есть в каждом рубле выручки организации содержалось 22,9 коп. прибыли до налогообложения и процентов к уплате.



Рентабельность использования вложенного в предпринимательскую деятельность капитала представлена в следующей таблице.

Показатель рентабельности	Значение показателя, %	Расчет показателя
	2022 г.	
Рентабельность собственного капитала (ROE)	55,1	Отношение чистой прибыли к средней величине собственного капитала. нормальное значение для данной отрасли: не менее 14%.
Рентабельность активов (ROA)	47,8	Отношение чистой прибыли к средней стоимости активов. нормальное значение для данной отрасли: не менее 5%.
Прибыль на задействованный капитал (ROCE)	69,9	Отношение прибыли до уплаты процентов и налогов (ЕБИТ) к собственному капиталу и долгосрочным обязательствам.

[За последний период] каждый рубль собственного капитала организации обеспечил чистую прибыль в размере 0,551 руб.

за последний год значение рентабельности активов, равное 47,8%, является исключительно хорошим.

3.3. Деловая активность (оборачиваемость активов и обязательств)

В следующей таблице рассчитаны показатели оборачиваемости ряда активов, характеризующие скорость возврата вложенных в предпринимательскую деятельность денежных средств, а также показатель оборачиваемости кредиторской задолженности при расчетах с поставщиками и подрядчиками.

Показатель оборачиваемости	Значение в днях	Коэфф. 2022 г.
	2022 г.	
Оборачиваемость оборотных средств (отношение средней величины оборотных активов к среднедневной выручке*; нормальное значение для данной отрасли: не более 109 дн.)	138	2,6
Оборачиваемость запасов (отношение средней стоимости запасов к среднедневной себестоимости проданных товаров; нормальное значение для данной отрасли: не более 23 дн.)	0	–
Оборачиваемость дебиторской задолженности (отношение средней величины дебиторской задолженности к среднедневной выручке; нормальное значение для данной отрасли: 45 и менее дн.)	64	5,7
Оборачиваемость кредиторской задолженности (отношение средней величины кредиторской задолженности к среднедневной выручке)	18	20,1
Оборачиваемость активов (отношение средней стоимости активов к среднедневной выручке; нормальное значение для данной отрасли: 117 и менее дн.)	138	2,6
Оборачиваемость собственного капитала (отношение средней величины собственного капитала к среднедневной выручке)	120	3

* Приведен расчет показателя в днях. Значение коэффициента равно отношению 365 к значению показателя в днях.

Оборачиваемость активов за последний год показывает, что общество получает выручку, равную сумме всех имеющихся активов за 138 календарных дней.

4. Выводы по результатам анализа

Ниже обобщены ключевые финансовые показатели ОБЩЕСТВО С ОГРАНИЧЕННОЙ ОТВЕТСТВЕННОСТЬЮ "ЛАБЭКОСНАБ".

С исключительно хорошей стороны финансовое положение и результаты деятельности организации характеризуют такие показатели:

- чистые активы превышают уставный капитал, к тому же они увеличились за анализируемый период;
- коэффициент обеспеченности собственными оборотными средствами демонстрирует очень хорошее значение, равное 1;
- отличная рентабельность активов (47,8% за последний год);
- увеличение собственного капитала организации при том что, активы ОБЩЕСТВО С ОГРАНИЧЕННОЙ ОТВЕТСТВЕННОСТЬЮ "ЛАБЭКОСНАБ" уменьшились на 65 тыс. руб. (на 11%);
- идеальное соотношение активов по степени ликвидности и обязательств по сроку погашения;
- коэффициент покрытия инвестиций имеет хорошее значение (доля собственного капитала и долгосрочных обязательств составляет 100% от общего капитала организации);
- абсолютная финансовая устойчивость по величине излишка собственных оборотных средств.

Приведенные ниже 3 показателя результатов деятельности организации имеют нормальные или близкие к нормальным значения:

- незначительная отрицательная динамика рентабельности продаж (-0,6 процентных пункта от рентабельности за аналогичный период года, предшествующего отчётному, равной 23,5%);
- за 2022 год получена прибыль от продаж (339 тыс. руб.), но наблюдалась ее отрицательная динамика по сравнению с аналогичным периодом прошлого года (-244 тыс. руб.);
- незначительная отрицательная динамика прибыли до процентов к уплате и налогообложения (ЕВИТ) на рубль выручки организации (-0,6 коп. от данного показателя рентабельности за аналогичный период года, предшествующего отчётному).

Показатели финансового положения и результатов деятельности ОБЩЕСТВО С ОГРАНИЧЕННОЙ ОТВЕТСТВЕННОСТЬЮ "ЛАБЭКОСНАБ", имеющие положительные значения:

- доля собственного капитала неоправданно высока (100%);
- прибыль от финансово-хозяйственной деятельности за 2022 год составила 267 тыс. руб.

Полученные значения показателей свидетельствуют о хорошем финансовом состоянии организации, ее способности как минимум в краткосрочной перспективе отвечать по своим обязательствам. Организации с подобными финансовыми показателями относятся к категории заемщиков с хорошей кредитоспособностью.