

Пояснительная записка к бухгалтерской отчетности

1. Сведения об организации

Наименование юридического лица:

ОБЩЕСТВО С ОГРАНИЧЕННОЙ ОТВЕТСТВЕННОСТЬЮ "ДАЛЬСПЕЦСТРОЙ"

Идентификационный номер налогоплательщика (ИНН): 2710009516

Код причины постановки на учет (КПП): 271001001

Основным видом деятельности, который является преобладающим и имеет приоритетное значение для организации, является строительство автомобильных дорог и автомагистралей (ОКВЭД 42.11).

2. Анализ финансового положения

2.1. Структура имущества и источники его формирования

Показатель	Значение показателя				Изменение за анализируемый период	
	в тыс. руб.		в % к валюте баланса		тыс. руб. (гр.3- гр.2)	± % ((гр.3- гр.2) : гр.2)
	31.12.2021	31.12.2022	на начало анализируемого периода (31.12.2021)	на конец анализируемого периода (31.12.2022)		
Актив						
Внеоборотные активы	29	–	0,6	–	-29	-100
Оборотные	4 671	–	99,4	–	-4 671	-100
Пассив						
Собственный капитал	3 130	–	66,6	–	-3 130	-100
Долгосрочные обязательства	–	–	–	–	–	–
Краткосрочные обязательства	1 570	–	33,4	–	-1 570	-100
Валюта баланса	4 700	–	100	100	-4 700	-100

* Без доходов будущих периодов, включенных в собственный капитал.

Активы на 31.12.2022 характеризуются соотношением: 0% внеоборотных активов и 0% текущих. Активы организации за весь период значительно уменьшились (на 100%). При этом собственный капитал организации изменился пропорционально активам организации (уменьшился на 3 130 тыс. руб.).

Снижение величины активов организации связано, в первую очередь, со снижением следующих позиций актива бухгалтерского баланса (в скобках указана доля изменения статьи в общей сумме всех отрицательно изменившихся статей):

- запасы – 2 563 тыс. руб. (54,5%)
- финансовые и другие оборотные активы – 1 899 тыс. руб. (40,4%)

Одновременно, в пассиве баланса снижение наблюдается по строкам:

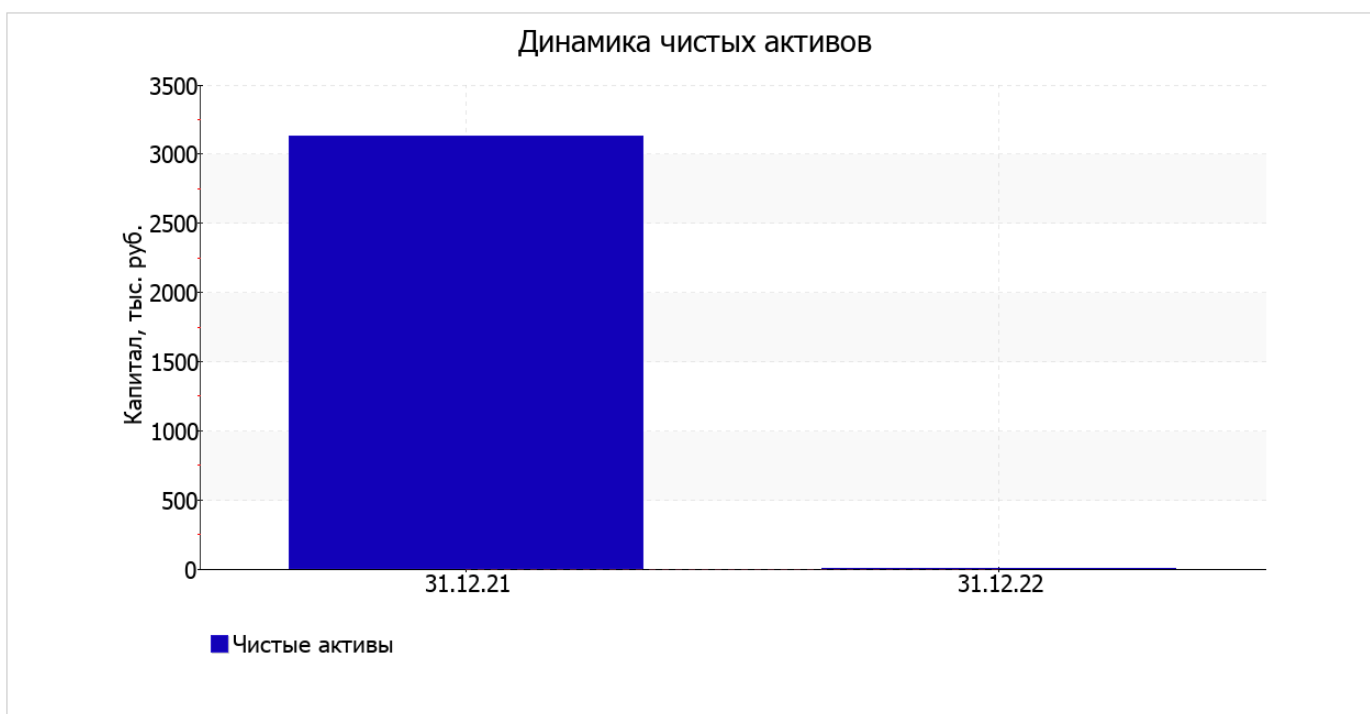
- капитал и резервы – **3 130** тыс. руб. (**66,6%**)
- кредиторская задолженность – **1 570** тыс. руб. (**33,4%**)

на последний день анализируемого периода собственный капитал организации имел нулевое значение, что намного (на **3 130,0** тыс. руб.) меньше, чем на 31 декабря 2021 г.

2.2. Оценка стоимости чистых активов организации

Показатель	Значение показателя				Изменение	
	в тыс. руб.		в % к валюте баланса		тыс. руб. (гр.3-гр.2)	± % ((гр.3-гр.2) : гр.2)
	31.12.2021	31.12.2022	на начало анализируемого периода (31.12.2021)	на конец анализируемого периода (31.12.2022)		
1. Чистые активы	3 130	0	66,6	–	-3 130	-100

У ОБЩЕСТВО С ОГРАНИЧЕННОЙ ОТВЕТСТВЕННОСТЬЮ "ДАЛЬСПЕЦСТРОЙ" на последний день анализируемого периода отсутствуют чистые активы. При этом следует отметить снижение чистых активов в течение анализируемого периода. Ниже на графике представлено изменение чистых активов организации.



2.3. Анализ финансовой устойчивости организации

2.3.1. Основные показатели финансовой устойчивости организации

Показатель	Значение показателя		Изменение показателя (гр.3-гр.2)	Описание показателя и его нормативное значение
	31.12.2021	31.12.2022		
Коэффициент автономии	0,67	–	-0,67	Отношение собственного капитала к общей сумме капитала. нормальное значение: не менее 0,45 (оптимальное 0,55-0,7).
Коэффициент обеспеченности собственными оборотными средствами	0,66	–	-0,66	Отношение собственных оборотных средств к оборотным активам. нормальное значение: 0,1 и более.
Коэффициент покрытия инвестиций	0,67	–	-0,67	Отношение собственного капитала и долгосрочных обязательств к общей сумме капитала. нормальное значение для данной отрасли: 0,7 и более.
Коэффициент обеспеченности запасов	1,21	–	-1,21	Отношение собственных оборотных средств к стоимости запасов. нормальное значение: не менее 0,5.
Коэффициент краткосрочной задолженности	1	–	-1	Отношение краткосрочной задолженности к общей сумме задолженности.

2.4. Ликвидность

Показатель ликвидности	Значение показателя		Изменение показателя (гр.3 - гр.2)	Расчет, рекомендованное значение
	31.12.2021	31.12.2022		
Коэффициент текущей (общей) ликвидности	2,98	–	-2,98	Отношение текущих активов к краткосрочным обязательствам. нормальное значение для данной отрасли: 1,7 и более.
Коэффициент абсолютной ликвидности	0,13	–	-0,13	Отношение денежных средств и их эквивалентов к краткосрочным обязательствам. нормальное значение: 0,2 и более.

[На конец периода] коэффициент текущей ликвидности имеет значение, соответствующее норме (– при нормативном значении 1,7). В тоже время за год коэффициент снизился на **-2,98**.

Соответствующим норме, как и первый коэффициент, оказался коэффициент абсолютной ликвидности (– при норме 0,2). При этом за последний год имело место ухудшение значения показателя – коэффициент снизился на **-0,13**.

3. Анализ эффективности деятельности организации

3.1. Обзор результатов деятельности

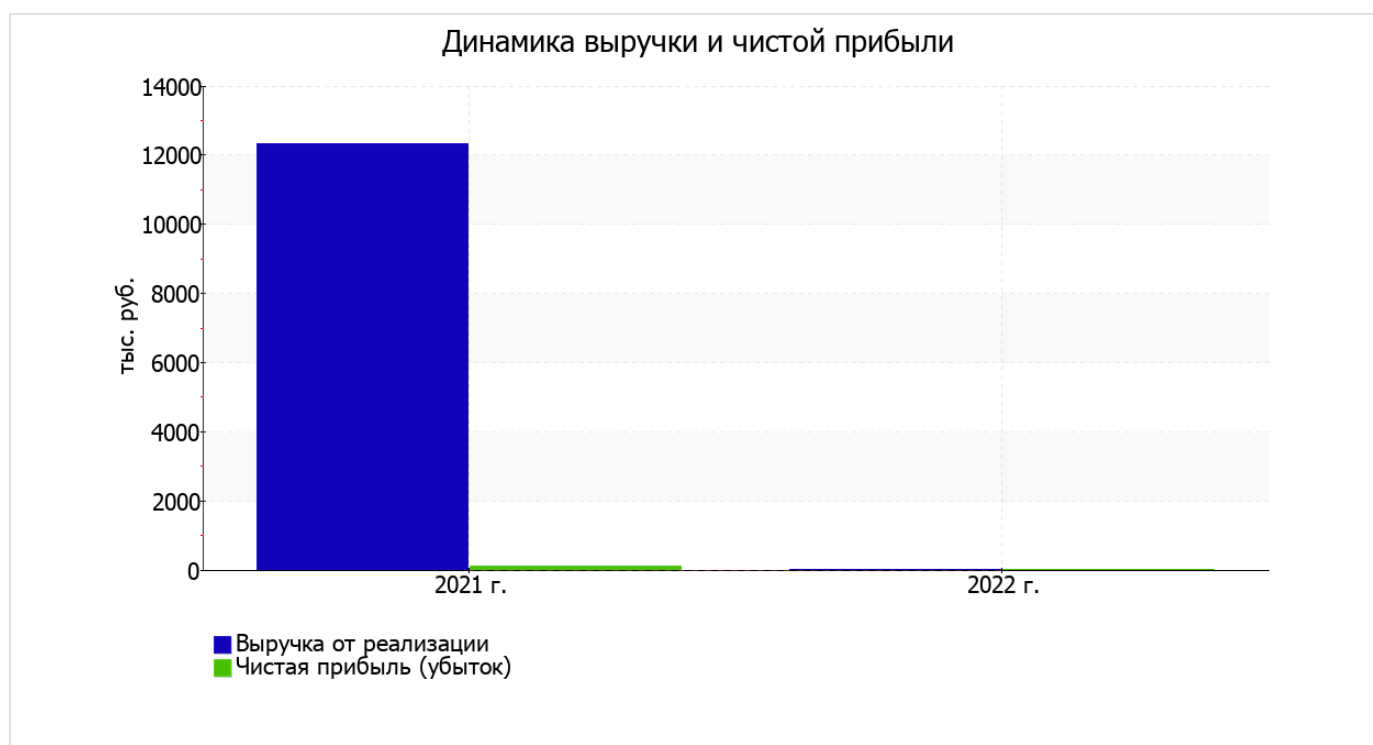
Ниже в таблице приведены основные финансовые результаты деятельности ОБЩЕСТВО С ОГРАНИЧЕННОЙ ОТВЕТСТВЕННОСТЬЮ "ДАЛЬСПЕЦСТРОЙ" в течение анализируемого периода и аналогичный период прошлого года.

По данным "Отчета о финансовых результатах" за год организация не имела операций по обычными видами деятельности, и финансовый результат формируют только прочие доходы-расходы.

По сравнению с прошлым периодом в текущем снизилась как выручка от продаж, так и расходы по обычной деятельности (на 12 340 и 12 217 тыс. руб. соответственно).

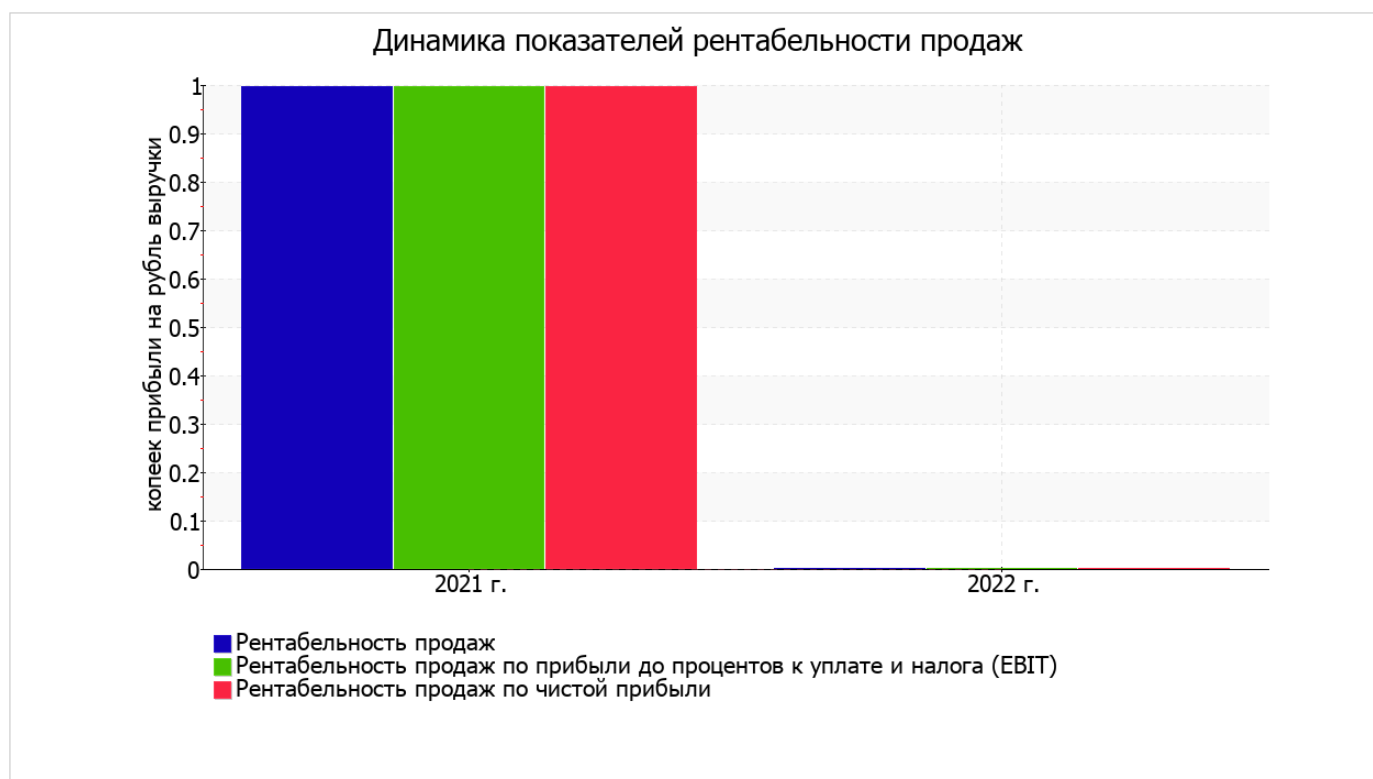
Показатель	Значение показателя, тыс. руб.		Изменение показателя		Средне- годовая величина, тыс. руб.
	2021 г.	2022 г.	тыс. руб. (гр.3 - гр.2)	± % ((3-2) : 2)	
1. Выручка	12 340	–	-12 340	-100	6 170
2. Расходы по обычным видам деятельности	12 217	–	-12 217	-100	6 109
3. Прибыль (убыток) от продаж (1-2)	123	–	-123	-100	62
4. Прочие доходы и расходы, кроме процентов к уплате	–	–	–	–	–
5. ЕВТ (прибыль до уплаты процентов и налогов) (3+4)	123	–	-123	-100	62
6. Проценты к уплате	–	–	–	–	–
7. Налоги на прибыль (доходы)	–	–	–	–	–
8. Чистая прибыль (убыток) (5-6-7)	123	–	-123	-100	62

Изменение выручки наглядно представлено ниже на графике.



3.2. Анализ рентабельности

Показатели рентабельности	Значения показателя (в %, или в копейках с рубля)		Изменение показателя	
	2021 г.	2022 г.	коп., (гр.3 - гр.2)	± % ((3-2) : 2)
1. Рентабельность продаж (величина прибыли от продаж в каждом рубле выручки). нормальное значение: 4% и более.	1	–	-1	-100
2. Рентабельность продаж по ЕВІТ (величина прибыли от продаж до уплаты процентов и налогов в каждом рубле выручки).	1	–	-1	-100
3. Рентабельность продаж по чистой прибыли (величина чистой прибыли в каждом рубле выручки). нормальное значение: 2% и более.	1	–	-1	-100



В следующей таблице представлена рентабельность использования вложенного в предпринимательскую деятельность капитала.

Показатель рентабельности	Значение показателя, %	Расчет показателя
	2022 г.	
Рентабельность собственного капитала (ROE)	–	Отношение чистой прибыли к средней величине собственного капитала. нормальное значение для данной отрасли: 10% и более.
Рентабельность активов (ROA)	–	Отношение чистой прибыли к средней стоимости активов. нормальное значение для данной отрасли: 3% и более.

Показатель рентабельности	Значение показателя, %	Расчет показателя
	2022 г.	
Прибыль на задействованный капитал (ROCE)	–	Отношение прибыли до уплаты процентов и налогов (ЕВИТ) к собственному капиталу и долгосрочным обязательствам.

[За последний период] каждый рубль собственного капитала организации принес убыток в размере – руб. за 2022 год значение рентабельности активов (0) соответствует норме.

3.3. Расчет показателей деловой активности (оборачиваемости)

Далее в таблице рассчитаны показатели оборачиваемости ряда активов, характеризующие скорость возврата вложенных в предпринимательскую деятельность средств, а также показатель оборачиваемости кредиторской задолженности при расчетах с поставщиками и подрядчиками.

Показатель оборачиваемости	Значение в днях	Коэфф. 2022 г.
	2022 г.	
Оборачиваемость оборотных средств (отношение средней величины оборотных активов к среднедневной выручке*; нормальное значение для данной отрасли: не более 158 дн.)	–	–
Оборачиваемость запасов (отношение средней стоимости запасов к среднедневной себестоимости проданных товаров; нормальное значение для данной отрасли: 25 и менее дн.)	–	–
Оборачиваемость кредиторской задолженности (отношение средней величины кредиторской задолженности к среднедневной выручке)	–	–
Оборачиваемость активов (отношение средней стоимости активов к среднедневной выручке; нормальное значение для данной отрасли: не более 208 дн.)	–	–
Оборачиваемость собственного капитала (отношение средней величины собственного капитала к среднедневной выручке)	–	–

* Приведен расчет показателя в днях. Значение коэффициента равно отношению 365 к значению показателя в днях.

4. Выводы по результатам анализа

Ниже обобщены ключевые финансовые показатели ОБЩЕСТВО С ОГРАНИЧЕННОЙ ОТВЕТСТВЕННОСТЬЮ "ДАЛЬСПЕЦСТРОЙ" в течение анализируемого периода

С позитивной стороны финансовое положение и результаты деятельности ОБЩЕСТВО С ОГРАНИЧЕННОЙ ОТВЕТСТВЕННОСТЬЮ "ДАЛЬСПЕЦСТРОЙ" характеризуют следующие показатели:

- чистые активы равны уставному капиталу;
- финансовый результат от продаж в течение анализируемого периода равен нулю;
- чистая прибыль равна нулю..

Следующие 2 показателя финансового положения и результатов деятельности организации имеют отрицательные значения:

- недостаточная рентабельность активов (0% за последний год);
- изменение собственного капитала практически равно общему изменению активов ОБЩЕСТВО С ОГРАНИЧЕННОЙ ОТВЕТСТВЕННОСТЬЮ "ДАЛЬСПЕЦСТРОЙ".

Показателем, имеющим исключительно хорошее значение, является следующий – абсолютная финансовая устойчивость по величине излишка собственных оборотных средств.

В соответствии с полученными показателями финансовое положение ОБЩЕСТВО С ОГРАНИЧЕННОЙ ОТВЕТСТВЕННОСТЬЮ "ДАЛЬСПЕЦСТРОЙ" можно оценить как удовлетворительное – основные показатели укладывается в норматив или близки к нему. Финансовое состояние организации позволяет осуществлять эффективную финансово-хозяйственную деятельность, сохраняя возможность для привлечения необходимых кредитных ресурсов.