

Пояснительная записка к бухгалтерской отчетности

1. Сведения об организации

Наименование юридического лица:

ОБЩЕСТВО С ОГРАНИЧЕННОЙ ОТВЕТСТВЕННОСТЬЮ "ДИСТРИБУЦИЯ И ЛОГИСТИКА"

Идентификационный номер налогоплательщика (ИНН): 9723073409

Код причины постановки на учет (КПП): 772301001

Основным видом деятельности, который является преобладающим и имеет приоритетное значение для организации, является торговля оптовая прочими машинами, приборами, аппаратурой и оборудованием общепромышленного и специального назначения (ОКВЭД 46.69.9).

2. Анализ финансового положения

2.1. Структура имущества и источники его формирования

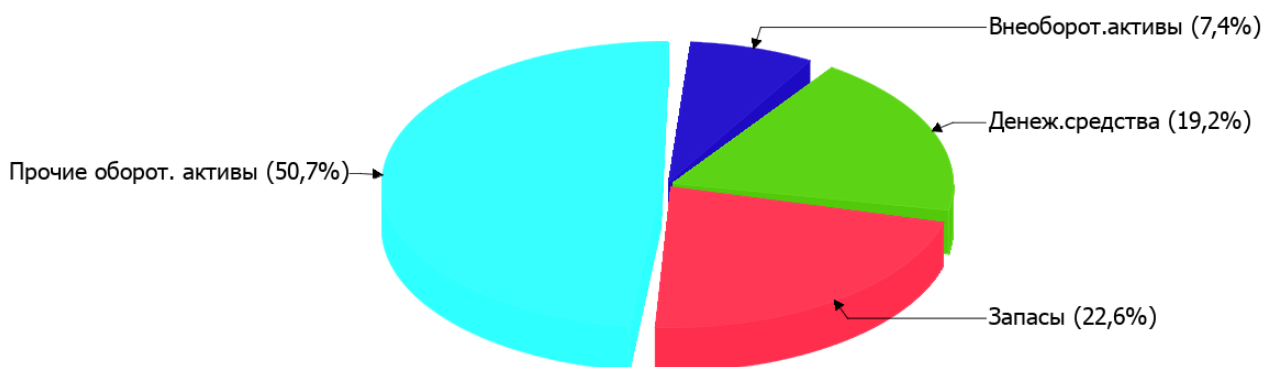
Показатель	Значение показателя				Изменение за анализируемый период	
	в тыс. руб.		в % к валюте баланса		тыс. руб. (гр.3- гр.2)	± % ((гр.3- гр.2) : гр.2)
	31.12.2021	31.12.2022	на начало анализируемого периода (31.12.2021)	на конец анализируемого периода (31.12.2022)		
Актив						
Внеоборотные активы	584	346	12,5	7,4	-238	-40,8
Оборотные	4 088	4 304	87,5	92,6	+216	+5,3
Пассив						
Собственный капитал	3 649	2 355	78,1	50,6	-1 294	-35,5
Долгосрочные обязательства	–	–	–	–	–	–
Краткосрочные обязательства	1 023	2 295	21,9	49,4	+1 272	+124,3
Валюта баланса	4 672	4 650	100	100	-22	-0,5

* Без доходов будущих периодов, включенных в собственный капитал.

Активы на последний день анализируемого периода (31.12.2022) характеризуются большой долей (92,6%) текущих активов и незначительным процентом внеоборотных средств. Активы организации за весь период практически не изменились. Отмечая Несмотря на фактическую неизменность величины активов, необходимо учесть, что собственный капитал уменьшился еще в большей степени – на **35,5%**. опережающее снижение собственного капитала относительно общего изменения активов следует рассматривать как негативный фактор.

На диаграмме ниже представлена структура активов организации в разрезе основных групп:

Структура активов организации на 31 декабря 2022 г.



Снижение величины активов организации связано со снижением следующих позиций актива бухгалтерского баланса (в скобках указана доля изменения статьи в общей сумме всех отрицательно изменившихся статей):

- финансовые и другие оборотные активы – **565** тыс. руб. (**70,4%**)
- материальные внеоборотные активы – **238** тыс. руб. (**29,6%**)

Одновременно, в пассиве баланса снижение наблюдается по строкам:

- капитал и резервы – **1 294** тыс. руб. (**74,4%**)
- краткосрочные заемные средства – **445** тыс. руб. (**25,6%**)

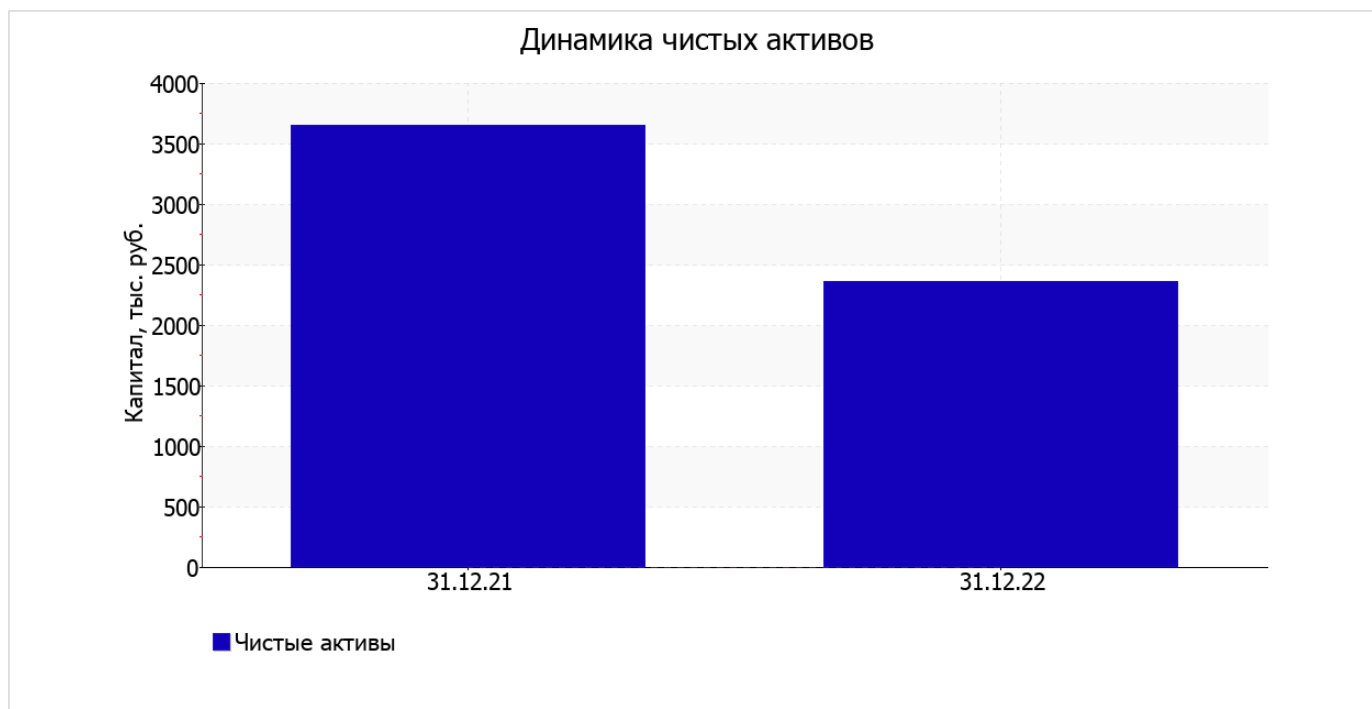
Среди положительно изменившихся статей баланса можно выделить "запасы" в активе и "кредиторская задолженность" в пассиве (**+537** тыс. руб. и **+1 717** тыс. руб. соответственно).

на 31.12.2022 значение собственного капитала составило **2 355,0** тыс. руб., хотя на 31 декабря 2021 г. собственный капитал организации был выше – **3 649,0** тыс. руб. (т.е. падение составило **1 294,0** тыс. руб.).

2.2. Оценка стоимости чистых активов организации

Показатель	Значение показателя				Изменение	
	в тыс. руб.		в % к валюте баланса		тыс. руб. (гр.3-гр.2)	± % ((гр.3- гр.2) : гр.2)
	31.12.2021	31.12.2022	на начало анализируемого периода (31.12.2021)	на конец анализируемого периода (31.12.2022)		
1. Чистые активы	3 649	2 355	78,1	50,6	-1 294	-35,5

Имеющаяся величина чистых активов положительно характеризует финансовое положение, полностью удовлетворяя требованиям нормативных актов к величине чистых активов организации. Однако, определив текущее состояние показателя, следует отметить снижение чистых активов на **35,5%** за весь рассматриваемый период. Несмотря на нормальную относительно уставного капитала величину чистых активов, их дальнейшее снижение может привести к ухудшению данного соотношения. Наглядное изменение чистых активов представлено на следующем графике.



2.3. Анализ финансовой устойчивости организации

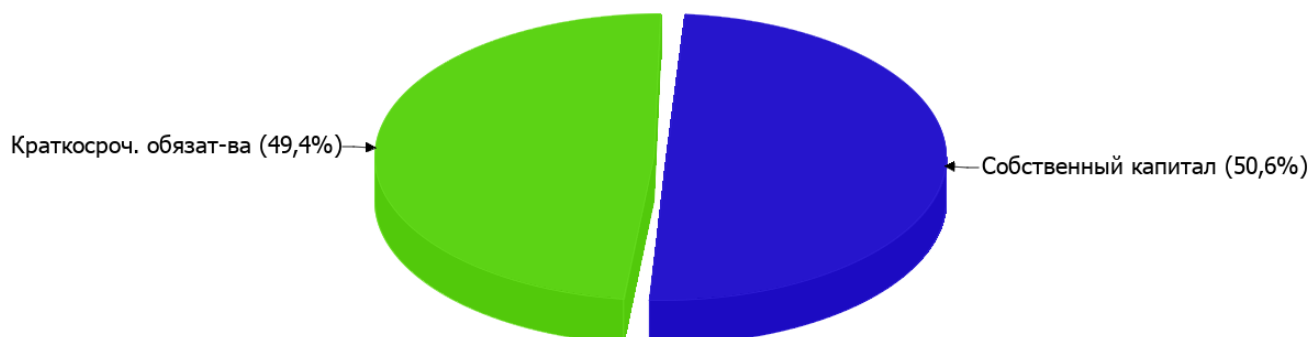
2.3.1. Основные показатели финансовой устойчивости организации

Показатель	Значение показателя		Изменение показателя (гр.3-гр.2)	Описание показателя и его нормативное значение
	31.12.2021	31.12.2022		
Коэффициент автономии	0,78	0,51	-0,27	Отношение собственного капитала к общей сумме капитала. нормальное значение для данной отрасли: 0,4 и более (оптимальное 0,5-0,7).
Коэффициент обеспеченности собственными оборотными средствами	0,75	0,47	-0,28	Отношение собственных оборотных средств к оборотным активам. нормальное значение: 0,1 и более.
Коэффициент покрытия инвестиций	0,78	0,51	-0,27	Отношение собственного капитала и долгосрочных обязательств к общей сумме капитала. нормальное значение для данной отрасли: 0,65 и более.
Коэффициент обеспеченности запасов	5,94	1,91	-4,03	Отношение собственных оборотных средств к стоимости запасов. нормальное значение: не менее 0,5.
Коэффициент краткосрочной задолженности	1	1	-	Отношение краткосрочной задолженности к общей сумме задолженности.

Коэффициент автономии организации на 31 декабря 2022 г. составил **0,51**. Данный коэффициент характеризует степень зависимости организации от заемного капитала. Полученное здесь значение указывает на оптимальное соотношение собственного и заемного капитала (собственный капитал составляет **51%** в общем капитале организации). за последний год коэффициент автономии уменьшился на **0,27**.

На диаграмме ниже наглядно представлена структура капитала организации: При этом необходимо отметить, что долгосрочные обязательства не нашли отражение на диаграмме ввиду их отсутствия.

Структура капитала организации на 31 декабря 2022 г.



коэффициент обеспеченности собственными оборотными средствами за весь рассматриваемый период существенно уменьшился до **0,47 (-0,28)**. на 31.12.2022 коэффициент демонстрирует вполне соответствующее нормальному значению.

С **0,78** до **0,51** уменьшился коэффициент покрытия инвестиций за весь анализируемый период. Значение коэффициента на 31.12.2022 ниже допустимой величины (доля собственного капитала и долгосрочных обязательств в общей сумме капитала организации составляет только **51%**).

коэффициент обеспеченности материальных запасов на 31 декабря 2022 г. равнялся **1,91**. за весь анализируемый период коэффициент обеспеченности материальных запасов упал на **4,03**. коэффициент обеспеченности материальных запасов по состоянию на 31.12.2022 демонстрирует вполне соответствующее нормальному значению.

Коэффициент краткосрочной задолженности организации показывает на отсутствие долгосрочной задолженности при 100% краткосрочной.

2.4. Ликвидность

Показатель ликвидности	Значение показателя		Изменение показателя (гр.3 - гр.2)	Расчет, рекомендованное значение
	31.12.2021	31.12.2022		
Коэффициент текущей (общей) ликвидности	4	1,88	-2,12	Отношение текущих активов к краткосрочным обязательствам. нормальное значение для данной отрасли: 1,8 и более.
Коэффициент абсолютной ликвидности	0,64	0,39	-0,25	Отношение денежных средств и их эквивалентов к краткосрочным обязательствам. нормальное значение: 0,2 и более.

[На конец периода] значение коэффициента текущей ликвидности (**1,88**) соответствует норме. Несмотря на это следует отметить, что за год коэффициент снизился на **-2,12**.

Коэффициент абсолютной ликвидности, как и предыдущий коэффициент, имеет значение, соответствующее норме (**0,39**). В тоже время в течение анализируемого периода коэффициент снизился на **-0,25**.

3. Анализ эффективности деятельности организации

3.1. Обзор результатов деятельности

В приведенной ниже таблице обобщены основные финансовые результаты деятельности ОБЩЕСТВО С ОГРАНИЧЕННОЙ ОТВЕТСТВЕННОСТЬЮ "ДИСТРИБУЦИЯ И ЛОГИСТИКА" за весь анализируемый период и аналогичный период прошлого года.

Как видно из "Отчета о финансовых результатах", за весь анализируемый период организация получила убыток от продаж в размере **680** тыс. руб., что равняется 26% от выручки.

Показатель	Значение показателя, тыс. руб.
	2022 г.
1. Выручка	2 614
2. Расходы по обычным видам деятельности	3 294
3. Прибыль (убыток) от продаж (1-2)	-680
4. Прочие доходы и расходы, кроме процентов к уплате	13
5. ЕВІТ (прибыль до уплаты процентов и налогов) (3+4)	-667
6. Проценты к уплате	–
7. Налоги на прибыль (доходы)	79
8. Чистая прибыль (убыток) (5-6-7)	-746

3.2. Анализ рентабельности

Показатели рентабельности	Значения показателя (в %, или в копейках с рубля)
	2022 г.
1. Рентабельность продаж (величина прибыли от продаж в каждом рубле выручки). нормальное значение для данной отрасли: не менее 4%.	-26
2. Рентабельность продаж по ЕВІТ (величина прибыли от продаж до уплаты процентов и налогов в каждом рубле выручки).	-25,5
3. Рентабельность продаж по чистой прибыли (величина чистой прибыли в каждом рубле выручки). нормальное значение для данной отрасли: 2% и более.	-28,5

[За последний период] организация получила убыток как от продаж, так и в целом от финансово-хозяйственной деятельности, что и обусловило отрицательные значения всех трех представленных в таблице показателей рентабельности за данный период.

убыток от продаж в анализируемом периоде составляет **-26%** от полученной выручки.

Показатель рентабельности, рассчитанный как отношение прибыли до процентов к уплате и налогообложения (ЕВІТ) к выручке организации, за 2022 год составил **-25,5%**. Это значит, что в каждом рубле выручки ОБЩЕСТВО С ОГРАНИЧЕННОЙ ОТВЕТСТВЕННОСТЬЮ "ДИСТРИБУЦИЯ И ЛОГИСТИКА" содержалось **-25,5** коп. убытка до налогообложения и процентов к уплате.

В следующей таблице представлена рентабельность использования вложенного в предпринимательскую деятельность капитала.

Показатель рентабельности	Значение показателя, %	Расчет показателя
	2022 г.	
Рентабельность собственного капитала (ROE)	-24,9	Отношение чистой прибыли к средней величине собственного капитала. нормальное значение для данной отрасли: 14% и более.
Рентабельность активов (ROA)	-16	Отношение чистой прибыли к средней стоимости активов. нормальное значение для данной отрасли: 5% и более.
Прибыль на задействованный капитал (ROCE)	-22,2	Отношение прибыли до уплаты процентов и налогов (ЕБИТ) к собственному капиталу и долгосрочным обязательствам.

[За последний период] каждый рубль собственного капитала организации принес **0,249** руб. убытка.

за последний год рентабельность активов имеет крайне неудовлетворительное значение, равное **-16%**.

3.3. Расчет показателей деловой активности (оборачиваемости)

В следующей таблице рассчитаны показатели оборачиваемости ряда активов, характеризующие скорость возврата вложенных в предпринимательскую деятельность денежных средств, а также показатель оборачиваемости кредиторской задолженности при расчетах с поставщиками и подрядчиками.

Показатель оборачиваемости	Значение в днях	Коэфф. 2022 г.
	2022 г.	
Оборачиваемость оборотных средств (отношение средней величины оборотных активов к среднесуточной выручке*; нормальное значение для данной отрасли: 109 и менее дн.)	586	0,6
Оборачиваемость запасов (отношение средней стоимости запасов к среднесуточной себестоимости проданных товаров; нормальное значение для данной отрасли: не более 23 дн.)	–	–
Оборачиваемость кредиторской задолженности (отношение средней величины кредиторской задолженности к среднесуточной выручке)	139	2,6
Оборачиваемость активов (отношение средней стоимости активов к среднесуточной выручке; нормальное значение для данной отрасли: 117 и менее дн.)	651	0,6
Оборачиваемость собственного капитала (отношение средней величины собственного капитала к среднесуточной выручке)	419	0,9

* Приведен расчет показателя в днях. Значение коэффициента равно отношению 365 к значению показателя в днях.

Данные об оборачиваемости активов за год свидетельствуют о том, что организация получает выручку, равную сумме всех имеющихся активов за 651 календарный день.

4. Выводы по результатам анализа

Ниже по качественному признаку обобщены важнейшие показатели финансового положения (по состоянию по состоянию на 31.12.2022) и результаты деятельности ОБЩЕСТВО С ОГРАНИЧЕННОЙ ОТВЕТСТВЕННОСТЬЮ "ДИСТРИБУЦИЯ И ЛОГИСТИКА" за год.

Следующие 4 показателя финансового положения организации имеют исключительно хорошие значения:

- оптимальная доля собственного капитала (51%);
- коэффициент обеспеченности собственными оборотными средствами демонстрирует очень хорошее значение, равное 0,47;
- полностью соответствует нормативному значению коэффициент абсолютной ликвидности;
- абсолютная финансовая устойчивость по величине излишка собственных оборотных средств.

Анализ выявил следующие показатели, критически характеризующие финансовое положение и результаты деятельности организации:

- опережающее снижение собственного капитала относительно общего изменения активов организации;
- за период 01.01–31.12.2022 получен убыток от продаж (-680 тыс. руб.), причем наблюдалась отрицательная динамика по сравнению с аналогичным периодом прошлого года (-680 тыс. руб.);
- убыток от финансово-хозяйственной деятельности за последний год составил -746 тыс. руб.

Анализ выявил следующие положительные показатели финансового положения организации:

- чистые активы превышают уставный капитал, однако за весь анализируемый период произошло снижение их величины;
- коэффициент текущей (общей) ликвидности соответствует нормальному значению.

Негативно финансовое положение организации характеризует следующий показатель – коэффициент покрытия инвестиций ниже нормы (доля собственного капитала и долгосрочных обязательств составляет только 51% от общего капитала организации).

Как видно из приведенного анализа, основные финансовые показатели укладываются в нормативные значения. При таком финансовом состоянии у ОБЩЕСТВО С ОГРАНИЧЕННОЙ ОТВЕТСТВЕННОСТЬЮ "ДИСТРИБУЦИЯ И ЛОГИСТИКА" имеются все возможности для эффективной деятельности.