

Пояснительная записка к бухгалтерской отчетности

1. Сведения об организации

Наименование юридического лица:

ОБЩЕСТВО С ОГРАНИЧЕННОЙ ОТВЕТСТВЕННОСТЬЮ "ШВЕЙНАЯ ТРАДИЦИЯ"

Идентификационный номер налогоплательщика (ИНН): 7743096111

Код причины постановки на учет (КПП): 770301001

Основным видом деятельности, который является преобладающим и имеет приоритетное значение для организации, является торговля розничная, осуществляемая непосредственно при помощи информационно-коммуникационной сети интернет (ОКВЭД 47.91.2).

2. Анализ финансового положения

2.1. Структура имущества и источники его формирования

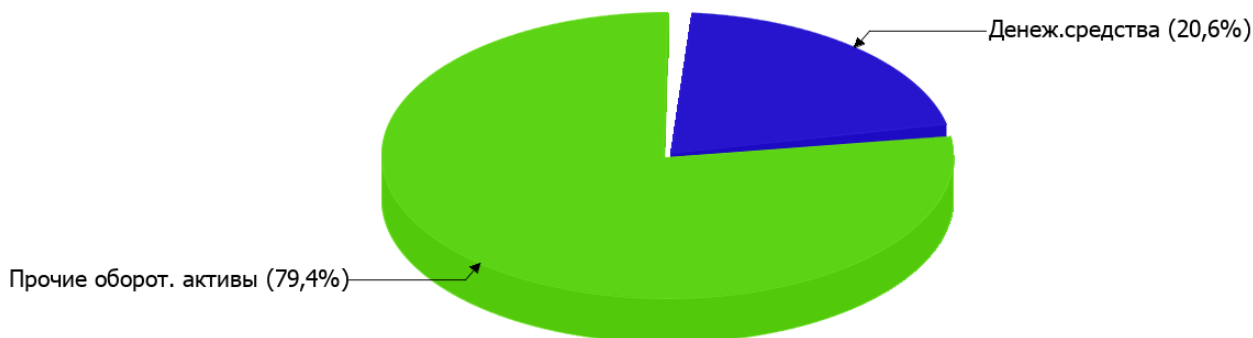
Показатель	Значение показателя				Изменение за анализируемый период	
	в тыс. руб.		в % к валюте баланса		тыс. руб. (гр.3- гр.2)	± % ((гр.3- гр.2) : гр.2)
	31.12.2021	31.12.2022	на начало анализируемого периода (31.12.2021)	на конец анализируемого периода (31.12.2022)		
Актив						
Внеоборотные активы	–	–	–	–	–	–
Оборотные	1 270	2 772	100	100	+1 502	+118,3
Пассив						
Собственный капитал	449	593	35,4	21,4	+144	+32,1
Долгосрочные обязательства	–	–	–	–	–	–
Краткосрочные обязательства	821	2 179	64,6	78,6	+1 358	+165,4
Валюта баланса	1 270	2 772	100	100	+1 502	+118,3

* Без доходов будущих периодов, включенных в собственный капитал.

Активы на 31.12.2022 характеризуются отсутствием внеоборотных средств при 100% текущих активов. Активы организации за весь период существенно увеличились (на 118,3%). Отмечая значительный рост активов, необходимо учесть, что собственный капитал увеличился в меньшей степени – на 32,1%. отстающее увеличение собственного капитала относительно общего изменения активов является негативным показателем.

На диаграмме ниже представлена структура активов организации в разрезе основных групп:

Структура активов организации на 31 декабря 2022 г.



Рост активов организации связан с ростом показателя по строке "финансовые и другие оборотные активы" на **1 576** тыс. руб. (или **100%** вклада в прирост активов).

Одновременно, в пассиве баланса прирост наблюдается по строкам:

- кредиторская задолженность – **1 358** тыс. руб. (**90,4%**)
- капитал и резервы – **144** тыс. руб. (**9,6%**)

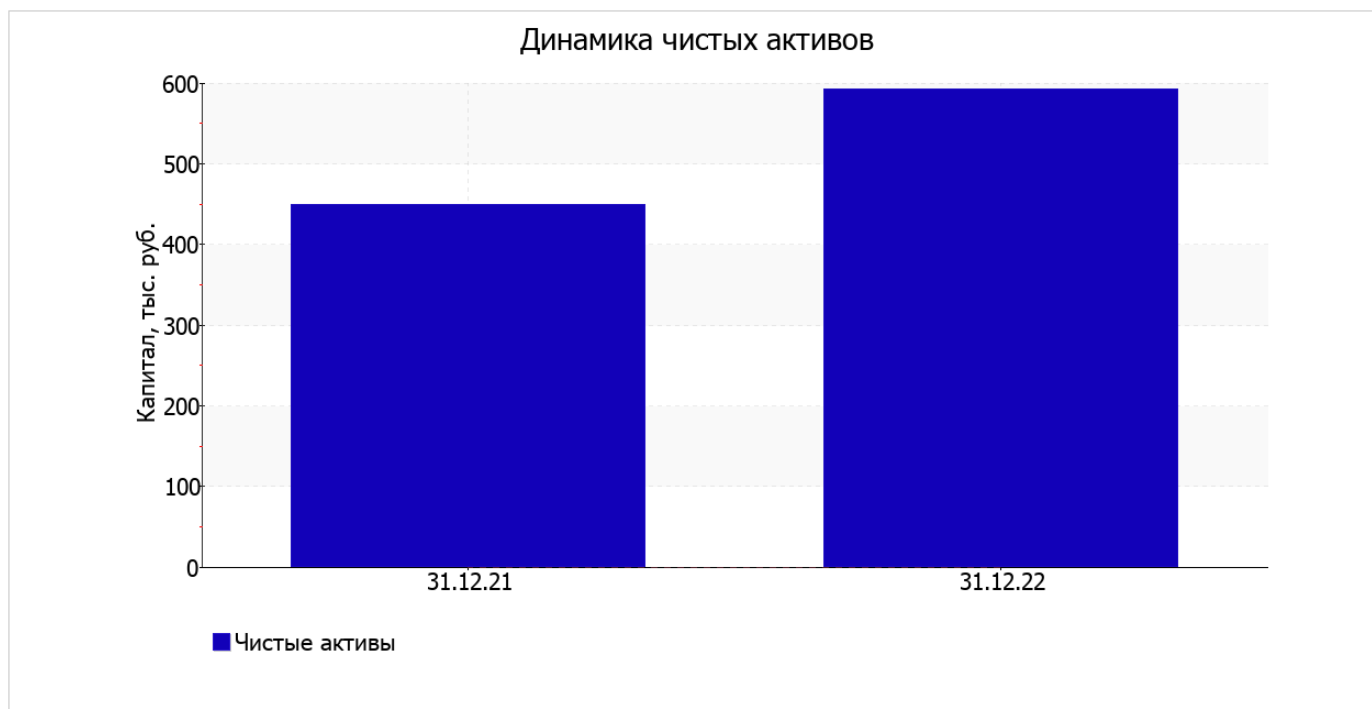
Среди отрицательно изменившихся статей баланса можно выделить "запасы" в активе (**-55** тыс. руб.).

на 31.12.2022 собственный капитал организации составил **593** тыс. руб. за весь рассматриваемый период собственный капитал организации сильно вырос (на **144** тыс. руб., или на **32,1%**).

2.2. Оценка стоимости чистых активов организации

Показатель	Значение показателя				Изменение	
	в тыс. руб.		в % к валюте баланса		тыс. руб. (гр.3-гр.2)	± % ((гр.3- гр.2) : гр.2)
	31.12.2021	31.12.2022	на начало анализируемого периода (31.12.2021)	на конец анализируемого периода (31.12.2022)		
1. Чистые активы	449	593	35,4	21,4	+144	+32,1

Имеющаяся величина чистых активов положительно характеризует финансовое положение, полностью удовлетворяя требованиям нормативных актов к величине чистых активов организации. Более того необходимо отметить увеличение чистых активов на **32,1%** за год. Превышение чистых активов над уставным капиталом и в то же время их увеличение за период говорит о хорошем финансовом положении организации по данному признаку. Ниже на графике представлено изменение чистых активов организации.



2.3. Анализ финансовой устойчивости организации

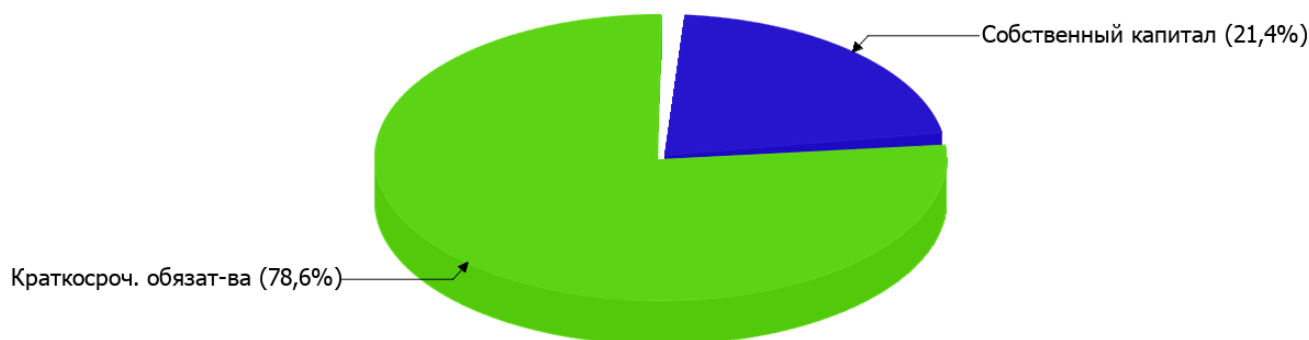
2.3.1. Основные показатели финансовой устойчивости организации

Показатель	Значение показателя		Изменение показателя (гр.3-гр.2)	Описание показателя и его нормативное значение
	31.12.2021	31.12.2022		
Коэффициент автономии	0,35	0,21	-0,14	Отношение собственного капитала к общей сумме капитала. нормальное значение: не менее 0,45 (оптимальное 0,55-0,7).
Коэффициент обеспеченности собственными оборотными средствами	0,35	0,21	-0,14	Отношение собственных оборотных средств к оборотным активам. нормальное значение: 0,1 и более.
Коэффициент покрытия инвестиций	0,35	0,21	-0,14	Отношение собственного капитала и долгосрочных обязательств к общей сумме капитала. нормальное значение для данной отрасли: не менее 0,7.
Коэффициент обеспеченности запасов	8,02	593	+584,98	Отношение собственных оборотных средств к стоимости запасов. нормальное значение: 0,5 и более.
Коэффициент краткосрочной задолженности	1	1	-	Отношение краткосрочной задолженности к общей сумме задолженности.

Коэффициент автономии организации на 31 декабря 2022 г. составил **0,21**. Полученное значение говорит о недостаточной доле собственного капитала (**21%**) в общем капитале организации. за весь анализируемый период коэффициент автономии упал на **0,14**.

Ниже на диаграмме наглядно представлено соотношение собственного и заемного капитала организации: При этом необходимо отметить, что долгосрочные обязательства на диаграмме не отражены, поскольку полностью отсутствуют.

Структура капитала организации на 31 декабря 2022 г.



на 31 декабря 2022 г. значение коэффициента обеспеченности собственными оборотными средствами составило **0,21**, хотя на 31 декабря 2021 г. коэффициент обеспеченности собственными оборотными средствами был существенно больше – **0,35** (т.е. произошло снижение на **0,14**). коэффициент на 31 декабря 2022 г. демонстрирует исключительно хорошее значение.

за весь анализируемый период коэффициент покрытия инвестиций снизился на **0,14**, с **0,35** до **0,21**. Значение коэффициента по состоянию на 31.12.2022 значительно ниже нормативного значения (доля собственного капитала и долгосрочных обязательств в общей сумме капитала организации составляет **21%**).

коэффициент обеспеченности материальных запасов на последний день анализируемого периода равнялся **593**. в течение анализируемого периода отмечено очень сильное, на **584,98**, повышение коэффициента обеспеченности материальных запасов. на 31.12.2022 коэффициент обеспеченности материальных запасов демонстрирует вполне соответствующее нормальному значению.

Коэффициент краткосрочной задолженности ОБЩЕСТВО С ОГРАНИЧЕННОЙ ОТВЕТСТВЕННОСТЬЮ "ШВЕЙНАЯ ТРАДИЦИЯ" показывает на отсутствие долгосрочной задолженности при 100% краткосрочной.

2.4. Ликвидность

Показатель ликвидности	Значение показателя		Изменение показателя (гр.3 - гр.2)	Расчет, рекомендованное значение
	31.12.2021	31.12.2022		
Коэффициент текущей (общей) ликвидности	1,55	1,27	-0,28	Отношение текущих активов к краткосрочным обязательствам. нормальное значение: 2 и более.
Коэффициент абсолютной ликвидности	0,72	0,26	-0,46	Отношение денежных средств и их эквивалентов к краткосрочным обязательствам. нормальное значение: 0,2 и более.

[На конец периода] коэффициент текущей (общей) ликвидности не укладывается в норму (**1,27** против нормативного значения 2). Более того следует отметить отрицательную динамику показателя – за весь рассматриваемый период коэффициент снизился на **-0,28**.

Второй коэффициент, характеризующий способность организации погасить всю или часть краткосрочной задолженности за счет денежных средств и их эквивалентов, имеет значение, соответствующее допустимому (**0,26**). В тоже время за весь анализируемый период коэффициент снизился на **-0,46**.

3. Анализ эффективности деятельности организации

3.1. Обзор результатов деятельности

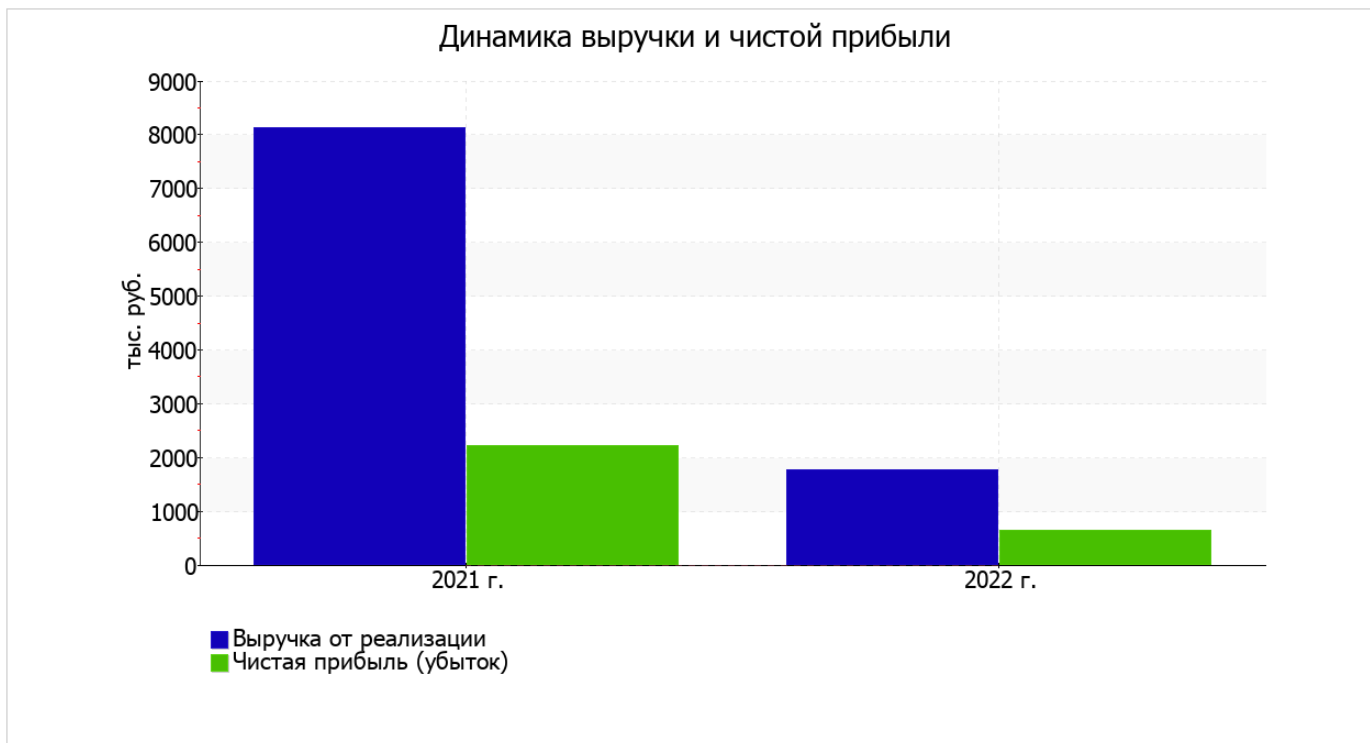
Ниже в таблице приведены основные финансовые результаты деятельности ОБЩЕСТВО С ОГРАНИЧЕННОЙ ОТВЕТСТВЕННОСТЬЮ "ШВЕЙНАЯ ТРАДИЦИЯ" за весь анализируемый период и аналогичный период прошлого года.

Как видно из "Отчета о финансовых результатах", за год организация получила прибыль от продаж в размере 553 тыс. руб., что составило 31,3% от выручки. По сравнению с аналогичным периодом прошлого года прибыль от продаж снизилась на 2 526 тыс. руб., или на 82%.

По сравнению с прошлым периодом в текущем снизилась как выручка от продаж, так и расходы по обычной деятельности (на 6 370 и 3 844 тыс. руб. соответственно). Причем в процентном отношении изменение выручки (-78,3%) опережает изменение расходов (-76%)

Показатель	Значение показателя, тыс. руб.		Изменение показателя		Средне- годовая величина, тыс. руб.
	2021 г.	2022 г.	тыс. руб. (гр.3 - гр.2)	± % ((3-2) : 2)	
1. Выручка	8 138	1 768	-6 370	-78,3	4 953
2. Расходы по обычным видам деятельности	5 059	1 215	-3 844	-76	3 137
3. Прибыль (убыток) от продаж (1-2)	3 079	553	-2 526	-82	1 816
4. Прочие доходы и расходы, кроме процентов к уплате	-218	102	+320	↑	-58
5. ЕВТ (прибыль до уплаты процентов и налогов) (3+4)	2 861	655	-2 206	-77,1	1 758
6. Проценты к уплате	-	-	-	-	-
7. Налоги на прибыль (доходы)	638	12	-626	-98,1	325
8. Чистая прибыль (убыток) (5-6-7)	2 223	643	-1 580	-71,1	1 433

Ниже на графике наглядно представлено изменение выручки и прибыли ОБЩЕСТВО С ОГРАНИЧЕННОЙ ОТВЕТСТВЕННОСТЬЮ "ШВЕЙНАЯ ТРАДИЦИЯ" в течение всего анализируемого периода.



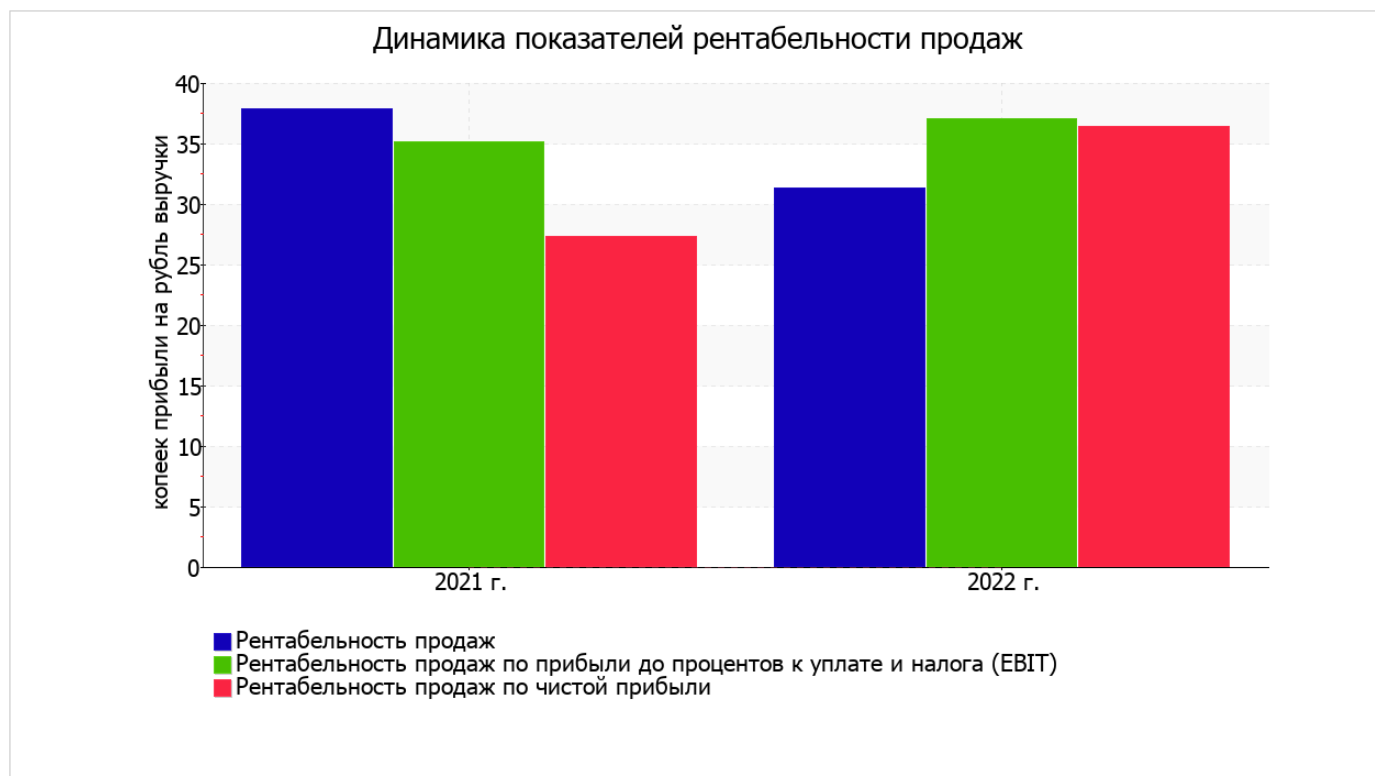
3.2. Анализ рентабельности

Показатели рентабельности	Значения показателя (в %, или в копейках с рубля)		Изменение показателя	
	2021 г.	2022 г.	коп., (гр.3 - гр.2)	± % ((3-2) : 2)
1. Рентабельность продаж (величина прибыли от продаж в каждом рубле выручки). нормальное значение: не менее 4%.	37,8	31,3	-6,5	-17,3
2. Рентабельность продаж по ЕВІТ (величина прибыли от продаж до уплаты процентов и налогов в каждом рубле выручки).	35,2	37	+1,8	+5,4
3. Рентабельность продаж по чистой прибыли (величина чистой прибыли в каждом рубле выручки). нормальное значение для данной отрасли: не менее 3%.	27,3	36,4	+9,1	+33,1

Представленные в таблице показатели рентабельности за 2022 год имеют положительные значения как следствие прибыльной деятельности ОБЩЕСТВО С ОГРАНИЧЕННОЙ ОТВЕТСТВЕННОСТЬЮ "ШВЕЙНАЯ ТРАДИЦИЯ".

[За последний период] организация по обычным видам деятельности получила прибыль в размере **31,3** копеек с каждого рубля выручки от реализации. Тем не менее, имеет место падение рентабельности обычных видов деятельности по сравнению с данным показателем за аналогичный период прошлого года (**-6,5** коп.).

Показатель рентабельности, рассчитанный как отношение прибыли до процентов к уплате и налогообложения (ЕВІТ) к выручке организации, за 2022 год составил **37%**. То есть в каждом рубле выручки организации содержалось **37** коп. прибыли до налогообложения и процентов к уплате.



Далее в таблице представлены три основных показателя, характеризующие рентабельность использования вложенного в предпринимательскую деятельность капитала.

Показатель рентабельности	Значение показателя, %	Расчет показателя
	2022 г.	
Рентабельность собственного капитала (ROE)	123,4	Отношение чистой прибыли к средней величине собственного капитала. нормальное значение: не менее 18%.
Рентабельность активов (ROA)	31,8	Отношение чистой прибыли к средней стоимости активов. нормальное значение для данной отрасли: 9% и более.
Прибыль на задействованный капитал (ROCE)	125,7	Отношение прибыли до уплаты процентов и налогов (ЕВИТ) к собственному капиталу и долгосрочным обязательствам.

[За последний период] каждый рубль собственного капитала организации принес **1,234** руб. чистой прибыли.

за последний год значение рентабельности активов, равное **31,8%**, характеризуется как исключительно хорошее.

3.3. Расчет показателей деловой активности (оборачиваемости)

В следующей таблице рассчитаны показатели оборачиваемости ряда активов, характеризующие скорость возврата вложенных в предпринимательскую деятельность средств, а также показатель оборачиваемости кредиторской задолженности при расчетах с поставщиками и подрядчиками.

Показатель оборачиваемости	Значение в днях	Коэфф. 2022 г.
	2022 г.	
Оборачиваемость оборотных средств (отношение средней величины оборотных активов к среднедневной выручке*; нормальное значение для данной отрасли: 86 и менее дн.)	417	0,9
Оборачиваемость запасов (отношение средней стоимости запасов к среднедневной себестоимости проданных товаров; нормальное значение для данной отрасли: не более 45 дн.)	–	–
Оборачиваемость кредиторской задолженности (отношение средней величины кредиторской задолженности к среднедневной выручке)	310	1,2
Оборачиваемость активов (отношение средней стоимости активов к среднедневной выручке; нормальное значение для данной отрасли: 104 и менее дн.)	417	0,9
Оборачиваемость собственного капитала (отношение средней величины собственного капитала к среднедневной выручке)	108	3,4

* Приведен расчет показателя в днях. Значение коэффициента равно отношению 365 к значению показателя в днях.

Оборачиваемость активов за весь анализируемый период показывает, что организация получает выручку, равную сумме всех имеющихся активов за 417 календарных дней.

4. Выводы по результатам анализа

Ниже обобщены ключевые финансовые показатели ОБЩЕСТВО С ОГРАНИЧЕННОЙ ОТВЕТСТВЕННОСТЬЮ "ШВЕЙНАЯ ТРАДИЦИЯ" за весь рассматриваемый период

С очень хорошей стороны финансовое положение и результаты деятельности организации характеризуют следующие показатели:

- чистые активы превышают уставный капитал, к тому же они увеличились за анализируемый период;
- значение коэффициента обеспеченности собственными оборотными средствами, равное 0,21, является очень хорошим;
- полностью соответствует нормальному значению коэффициент абсолютной ликвидности;
- отличная рентабельность активов (31,8% за период с 01.01.2022 по 31.12.2022);
- абсолютная финансовая устойчивость по величине излишка собственных оборотных средств.

В ходе анализа были получены следующие показатели, неудовлетворительно характеризующие финансовое положение и результаты деятельности организации:

- высокая зависимость организации от заемного капитала (собственный капитал составляет только 21%);
- коэффициент текущей (общей) ликвидности не укладывается в нормативное значение;
- значительное падение рентабельности продаж (-6,5 процентных пункта от рентабельности за аналогичный период прошлого года равной 37,8%);
- отрицательная динамика собственного капитала относительно общего изменения активов организации.

Показатели результатов деятельности организации, имеющие хорошие значения:

- прибыль от финансово-хозяйственной деятельности за 2022 год составила 643 тыс. руб.;
- рост прибыли до процентов к уплате и налогообложения (ЕБИТ) на рубль выручки организации (+1,8 коп. к 35,2 коп. с рубля выручки за аналогичный период года, предшествующего отчетному).

Показателем, имеющим значение на границе норматива, является следующий – за период с 01.01.2022 по 31.12.2022 получена прибыль от продаж (553 тыс. руб.), но наблюдалась ее отрицательная динамика по сравнению с аналогичным периодом прошлого года (-2 526 тыс. руб.).

В ходе анализа был получен только один показатель, имеющий критическое значение – коэффициент покрытия инвестиций значительно ниже нормы (доля собственного капитала и долгосрочных обязательств в общей сумме капитала организации составляет **21%** (нормальное значение для данной отрасли: 70% и более).

Приведенный анализ свидетельствует о положительном финансовом состоянии ОБЩЕСТВО С ОГРАНИЧЕННОЙ ОТВЕТСТВЕННОСТЬЮ "ШВЕЙНАЯ ТРАДИЦИЯ", возможности отвечать по своим обязательствам. Финансовое состояние организации позволяют использовать не только внутренние ресурсы, но и привлекать заемные средства.