


**Отчет о целевом использовании средств
за Январь - Декабрь 2022 г.**

Организация Общество с ограниченной ответственностью "АМАРАВАТИ РА"
 Идентификационный номер налогоплательщика _____
 Вид экономической деятельности Лесозаготовки
 Организационно-правовая форма / форма собственности
Общества с ограниченной ответственностью / Частная собственность
 Единица измерения: в тыс. рублей

Дата (год, месяц, число) _____
 Форма по ОКУД _____
 по ОКПО _____
 ИНН _____
 по ОКВЭД 2 _____
 по ОКОПФ / ОКФС _____
 по ОКЕИ _____

Коды		
0710003		
2022	12	31
64080002		
2466225363		
02.20		
12300		16
384		

Пояснения	Наименование показателя	Код	За Январь - Декабрь 2022 г.	За Январь - Декабрь 2021 г.
	Остаток средств на начало отчетного года	6100	-	-
	Поступило средств			
	Вступительные взносы	6210	-	-
	Членские взносы	6215	-	-
	Целевые взносы	6220	-	-
	Добровольные имущественные взносы и пожертвования	6230	-	-
	Прибыль от приносящей доход деятельности	6240	-	-
	Прочие	6250	-	-
	Всего поступило средств	6200	-	-
	Использовано средств			
	Расходы на целевые мероприятия	6310	-	-
	в том числе:			
	социальная и благотворительная помощь	6311	-	-
	проведение конференций, совещаний, семинаров и т.п.	6312	-	-
	иные мероприятия	6313	-	-
	Расходы на содержание аппарата управления	6320	-	-
	в том числе:			
	расходы, связанные с оплатой труда (включая начисления)	6321	-	-
	выплаты, не связанные с оплатой труда	6322	-	-
	расходы на служебные командировки и деловые поездки	6323	-	-
	содержание помещений, зданий, автомобильного транспорта и иного имущества (кроме ремонта)	6324	-	-
	ремонт основных средств и иного имущества	6325	-	-
	прочие	6326	-	-
	Приобретение основных средств, инвентаря и иного имущества	6330	-	-
	Прочие	6350	-	-
	Всего использовано средств	6300	-	-
	Остаток средств на конец отчетного года	6400	-	-

Руководитель 
 (подпись)

Колмаков Андрей
 Викторович
 (расшифровка подписи)

30 марта 2023 г.

Расчет стоимости чистых активов

Общество с ограниченной ответственностью "АМАРАВАТИ РА"
(наименование организации)

Наименование показателя	Код строки бухгалтерского баланса	На 31 декабря 2022 г.	На 31 декабря 2021 г.	На 31 декабря 2020 г.
Активы				
Нематериальные активы	1110	-	-	-
Результаты исследований и разработок	1120	-	-	-
Нематериальные поисковые активы	1130	-	-	-
Материальные поисковые активы	1140	-	-	-
Основные средства	1150	105 330	140 180	150 055
Доходные вложения в материальные ценности	1160	3 728	-	-
Финансовые вложения долгосрочные	1170	-	-	-
Отложенные налоговые активы	1180	4 773	1 707	-
Прочие внеоборотные активы	1190	-	-	-
Запасы	1210	187 360	190 905	85 767
Налог на добавленную стоимость по приобретенным ценностям	1220	19 574	23 818	32 157
Дебиторская задолженность*	1230	211 258	188 986	233 143
Финансовые вложения краткосрочные	1240	19 271	21 000	24 676
Денежные средства и денежные эквиваленты	1250	12 915	21 394	10 153
Прочие оборотные активы	1260	365 400	367 673	359 014
ИТОГО активы	-	929 609	955 663	894 965
Пассивы				
Заемные средства долгосрочные	1410	125	8 805	9 458
Отложенные налоговые обязательства	1420	17 253	23 770	15 207
Оценочные обязательства долгосрочные	1430	-	-	-
Прочие обязательства долгосрочные	1450	2 911	13 794	14 699
Заемные средства краткосрочные	1510	-	-	11
Кредиторская задолженность	1520	587 936	540 138	544 094
Оценочные обязательства краткосрочные	1540	1 930	1 050	-
Прочие обязательства краткосрочные	1550	-	-	-
ИТОГО пассивы	-	610 155	587 558	583 468
Стоимость чистых активов	-	319 454	368 105	311 496

* - За исключением задолженности участников (учредителей) по взносам в уставный капитал.

**Корректировка данных отчетного налогового периода
в связи с изменениями учетной политики**

Наименование показателя	Код строки	Сумма до корректировки	Корректировка	Сумма после корректировки
На 31 декабря 2021 г.				
АКТИВ				
I. ВНЕОБОРОТНЫЕ АКТИВЫ				
Основные средства	1150	126 329	13 851	140 180
Отложенные налоговые активы	1180	210	1 497	1 707
Итого по разделу I	1100	126 540	15 347	141 887
II. ОБОРОТНЫЕ АКТИВЫ				
Прочие оборотные активы	1260	366 176	1 497	367 673
Итого по разделу II	1200	812 279	1 497	813 776
БАЛАНС	1600	938 819	16 844	955 663
ПАССИВ				
III. КАПИТАЛ И РЕЗЕРВЫ				
Нераспределенная прибыль (непокрытый убыток)	1370	362 982	5 094	368 075
Итого по разделу III	1300	363 011	5 094	368 105
IV. ДОЛГОСРОЧНЫЕ ОБЯЗАТЕЛЬСТВА				
Отложенные налоговые обязательства	1420	21 000	2 770	23 770
Прочие обязательства	1450	4 814	8 980	13 794
Итого по разделу IV	1400	34 619	11 750	46 369
БАЛАНС	1700	938 819	16 844	955 663

**Пояснения к бухгалтерскому балансу
и отчету о финансовых результатах (тыс. руб.)**

1. Нематериальные активы и расходы на научно-исследовательские, опытно-конструкторские и технологические работы (НИОКР)
1.1. Наличие и движение нематериальных активов

с.1

Наименование показателя	Код	Период	На начало года		Изменения за период						На конец периода		
			первоначальная стоимость	накопленная амортизация и убытки от обесценения	Поступило	Выбыло		Убыток от обесценения	Переоценка		первоначальная стоимость	накопленная амортизация и убытки от обесценения	
						первоначальная стоимость	накопленная амортизация и убытки от обесценения		Первоначальная стоимость	Накопленная амортизация			
Нематериальные активы - всего	5100	за 2022г.	-	-	-	-	-	-	-	-	-	-	-
	5110	за 2021г.	-	-	-	-	-	-	-	-	-	-	-
в том числе:	5101	за 2022г.	-	-	-	-	-	-	-	-	-	-	-
	5111	за 2021г.	-	-	-	-	-	-	-	-	-	-	-

1.2. Первоначальная стоимость нематериальных активов, созданных самой организацией

Наименование показателя	Код	На 31 декабря 2022 г.	На 31 декабря 2021 г.
		5120	5121
Всего		-	-
в том числе:		-	-

1.3. Нематериальные активы с полностью погашенной стоимостью


Наименование показателя	Код	На 31 декабря 2022 г.	На 31 декабря 2021 г.	На 31 декабря 2020 г.
Всего	5130	-	-	-
в том числе:	5131	-	-	-

1.4. Наличие и движение результатов НИОКР

Наименование показателя	Код	Период	На начало года		Поступило	Изменения за период		На конец периода	
			первоначальная стоимость	часть стоимости, списанной на расходы		первоначальная стоимость	часть стоимости, списанной на расходы за период	первоначальная стоимость	часть стоимости, списанной на расходы
НИОКР - всего	5140	за 2022г.	-	-	-	-	-	-	-
	5150	за 2021г.	-	-	-	-	-	-	-
в том числе:	5141	за 2022г.	-	-	-	-	-	-	-
	5151	за 2021г.	-	-	-	-	-	-	-

1.5. Незаконченные и неоформленные НИОКР и незаконченные операции по приобретению нематериальных активов

Наименование показателя	Код	Период	На начало года	Изменения за период		На конец периода
				затраты за период	списано затрат как не давших положительного результата	
Затраты по незаконченным исследованиям и разработкам - всего	5160	за 2022г.	-	-	принято к учету в качестве нематериальных активов или НИОКР	-
	5170	за 2021г.	-	-	-	-
в том числе:	5161	за 2022г.	-	-	-	-
	5171	за 2021г.	-	-	-	-
незаконченные операции по приобретению нематериальных активов - всего	5180	за 2022г.	-	-	-	-
	5190	за 2021г.	-	-	-	-
в том числе:	5181	за 2022г.	-	-	-	-
	5191	за 2021г.	-	-	-	-


 Руководитель _____ Колмаков Андрей
 Викторovich
 (подпись) (расшифровка подписи)

30 марта 2023 г.

2.2. Незавершенные капитальные вложения

Наименование показателя	Код	Период	На начало года	Изменения за период			На конец периода
				затраты за период	списано	принято к учету в качестве основных средств или увеличена стоимость	
Незавершенное строительство и незаконченные операции по приобретению, модернизации и т.п. основных средств - всего	5240	за 2022г.	4 016	20 329	(10)	(24 335)	
	5250	за 2021г.	4 006	15 520	-	(15 510)	4 016
в том числе: Пила ленточная MJ329 (15.05.2019)	5241	за 2022г.	309	-	-	-	-
	5251	за 2021г.	309	-	-	(309)	-
							309

2.3. Изменение стоимости основных средств в результате достройки, дооборудования, реконструкции и частичной ликвидации

Наименование показателя	Код	за 2022г.		за 2021г.	
		Увеличение стоимости объектов основных средств в результате достройки, дооборудования, реконструкции - всего	Уменьшение стоимости объектов основных средств в результате частичной ликвидации - всего:	Увеличение стоимости объектов основных средств в результате достройки, дооборудования, реконструкции - всего	Уменьшение стоимости объектов основных средств в результате частичной ликвидации - всего:
Увеличение стоимости объектов основных средств в результате достройки, дооборудования, реконструкции - всего	5260	-	-	-	-
в том числе:					
Уменьшение стоимости объектов основных средств в результате частичной ликвидации - всего:	5270	-	-	-	-
в том числе:					
	5271	-	-	-	-

2.4. Иное использование основных средств


Наименование показателя	Код	На 31 декабря 2022 г.	На 31 декабря 2021 г.	На 31 декабря 2020 г.
Переданные в аренду основные средства, числящиеся на балансе	5280	-	-	-
Переданные в аренду основные средства, числящиеся за балансом	5281	-	-	-
Полученные в аренду основные средства, числящиеся на балансе	5282	-	-	-
Полученные в аренду основные средства, числящиеся за балансом	5283	1 155	-	15 489
Объекты недвижимости, принятые в эксплуатацию и фактически используемые, находящиеся в процессе государственной регистрации	5284	-	-	-
Основные средства, переведенные на консервацию	5285	-	-	-
Иное использование основных средств (валют и др.)	5286	-	-	-
Балансовая стоимость неамортизируемых основных средств	5287	-	-	-
	5288	-	-	-


 Руководитель _____
 Колмаков Андрей
 Викторovich
 (подпись) _____
 (расшифровка подписи)

30 марта 2023 г.

3.2. Иное использование финансовых вложений


Наименование показателя	Код	На 31 декабря 2022 г.	На 31 декабря 2021 г.	На 31 декабря 2020 г.
Финансовые вложения, находящиеся в залоге - всего в том числе:	5320	-	-	-
Финансовые вложения, переданные третьим лицам (кроме продажи) - всего	5321	-	-	-
в том числе:	5325	-	-	-
Иное использование финансовых вложений	5326	-	-	-
	5329	-	-	-

Руководитель  (подпись)
Колмаков Андрей
Викторович (расшифровка подписи)

30 марта 2023 г.

4.2. Запасы в залоге

Наименование показателя	Код	На 31 декабря 2022 г.	На 31 декабря 2021 г.	На 31 декабря 2020 г.
Запасы, не оплаченные на отчетную дату - всего	5440	-	-	-
в том числе:				
Запасы, находящиеся в залоге по договору - всего	5441	-	-	-
в том числе:	5445	-	-	-
	5446	-	-	-


 Руководитель _____
 (подпись)
 Колмаков Андрей
 Викторович
 (расшифровка подписи)

30 марта 2023 г.

5.2. Просроченная дебиторская задолженность

Наименование показателя	Код	На 31 декабря 2022 г.		На 31 декабря 2021 г.		На 31 декабря 2020 г.	
		учтенная по условиям договора	балансовая стоимость	учтенная по условиям договора	балансовая стоимость	учтенная по условиям договора	балансовая стоимость
Всего	5540	-	-	-	-	-	-
в том числе:							
расчеты с покупателями и заказчиками	5541	-	-	-	-	-	-
расчеты с поставщиками и заказчиками (в части авансовых платежей, предоплат)	5542	-	-	-	-	-	-
прочая	5543	-	-	-	-	-	-
	5544	-	-	-	-	-	-

5.3. Наличие и движение кредиторской задолженности

Наименование показателя	Код	Период	Остаток на начало года	Изменения за период					перевод из дебиторской в кредиторскую задолженность	перевод из кредиторской в дебиторскую задолженность	Остаток на конец периода
				поступление		выбыло					
				в результате хозяйственных операций (сумма долга по сделке, операции)	причитающиеся проценты, штрафы и иные начисления	погашение	списание на финансовый результат	перевод из долгосрочную задолженность			
Долгосрочная кредиторская задолженность - всего	5551	за 2022г.	-	-	-	-	-	-	-	-	-
в том числе:	5571	за 2021г.	-	-	-	-	-	-	-	-	-
кредиты	5552	за 2022г.	-	-	-	-	-	-	-	-	-
	5572	за 2021г.	-	-	-	-	-	-	-	-	-
займы	5553	за 2022г.	8 805	2 543	-	(11 223)	-	-	-	-	-
	5573	за 2021г.	9 458	5 318	-	(5 971)	-	-	-	-	125
прочая	5554	за 2022г.	13 794	-	-	(10 863)	-	-	-	-	8 805
	5574	за 2021г.	14 699	-	-	(9 864)	-	-	-	-	2 911
	5555	за 2022г.	-	-	-	-	-	-	-	-	4 814
	5575	за 2021г.	-	-	-	-	-	-	X	X	-
Краткосрочная кредиторская задолженность - всего	5560	за 2022г.	539 341	280 931	3 633	(233 666)	-	-	X	X	-
в том числе:	5580	за 2021г.	544 105	192 736	52	(197 584)	-	-	863	-	587 936
расчеты с поставщиками и подрядчиками	5561	за 2022г.	70 556	57 764	547	(42 017)	-	-	372	-	84 839
	5581	за 2021г.	111 273	26 802	-	(67 551)	-	-	-	56	70 556
авансы полученные	5562	за 2022г.	418 253	225 405	-	(166 196)	-	-	-	-	477 461
	5582	за 2021г.	381 275	165 663	-	(128 685)	-	-	-	-	418 253
расчеты по налогам и взносам	5563	за 2022г.	49 937	(2 870)	3 086	(25 307)	-	-	492	-	24 555
	5583	за 2021г.	51 067	(20)	52	(1 162)	-	-	-	-	49 937
кредиты	5564	за 2022г.	-	-	-	-	-	-	-	-	-
	5584	за 2021г.	-	-	-	-	-	-	-	-	-
займы	5565	за 2022г.	-	-	-	-	-	-	-	-	-
	5585	за 2021г.	11	-	-	(11)	-	-	-	-	-
прочая	5566	за 2022г.	595	632	-	(146)	-	-	-	-	-
	5586	за 2021г.	479	291	-	(173)	-	-	-	-	1 081
	5567	за 2022г.	-	-	-	-	-	-	-	-	595
	5587	за 2021г.	-	-	-	-	-	-	X	X	-
Итого	5550	за 2022г.	539 341	280 931	3 633	(233 666)	-	-	X	X	587 936
	5570	за 2021г.	544 105	192 736	52	(197 584)	-	-	863	-	539 341

5.4. Просроченная кредиторская задолженность

Наименование показателя	Код	На 31 декабря 2021 г.	На 31 декабря 2020 г.
Всего	5590	-	-
в том числе:			
расчеты с поставщиками и подрядчиками	5591	-	-
расчеты с покупателями и заказчиками	5592	-	-
прочая задолженность	5593	-	-
	5594	-	-


 (подпись)


Колмаков Андрей
 Викторович
 (расшифровка подписи)

30 марта 2023 г.

6. Затраты на производство (расходы на продажу)*

Наименование показателя	Код	за 2022г.	за 2021г.
Материальные затраты	5610	296 226	248 464
Расходы на оплату труда	5620	15 540	12 266
Отчисления на социальные нужды	5630	5 131	4 044
Амортизация	5640	42 076	38 400
Прочие затраты	5650	217 277	467 154
Итого по элементам	5660	576 250	770 328
Фактическая себестоимость проданных товаров	5665	-	-
Изменение остатков (прирост [-]): незавершенного производства, готовой продукции и др.	5670	(8 781)	(112 659)
Изменение остатков (уменьшение [+]): незавершенного производства, готовой продукции и др.	5680	-	-
Итого расходы по обычным видам деятельности	5600	567 469	657 669

* - Для организаций, осуществляющих торговую деятельность, добавлена строка 5665, учитывающая фактическую себестоимость товаров


Руководитель  (подпись)

Колмаков Андрей
Викторович
(расшифровка подписи)

30 марта 2023 г.

7. Оценочные обязательства

Наименование показателя	Код	Остаток на начало года	Признано	Погашено	Списано как избыточная сумма (20)	Остаток на конец периода
Оценочные обязательства - всего	5700	1 050	2 597	(1 697)		1 930

Руководитель  (подпись)

Колмаков Андрей
Викторович
(расшифровка подписи)

30 марта 2023 г.

8. Обеспечения обязательств


Наименование показателя	Код	На 31 декабря 2022 г.	На 31 декабря 2021 г.	На 31 декабря 2020 г.
Полученные - всего	5800	-	-	-
в том числе:				
Выданные - всего	5801	-	-	-
в том числе:	5810	-	-	-
	5811	-	-	-

Руководитель  (подпись) _____
 Колмаков Андрей
 Викторович
 (расшифровка подписи)

30 марта 2023 г. _____

9. Государственная помощь

Наименование показателя	Код	за 2022г.		за 2021г.	
		Получено	Возвращено	Получено	Возвращено
Получено бюджетных средств - всего	5900	-	-	-	-
в том числе:					
на текущие расходы	5901	-	-	-	-
на вложения во внеоборотные активы	5905	-	-	-	-
Бюджетные кредиты - всего					
в том числе:					
за 2022г.	5910	-	-	-	-
за 2021г.	5920	-	-	-	-
за 2022г.	5911	-	-	-	-
за 2021г.	5921	-	-	-	-

Руководитель  (подпись)

Колмаков Андрей
Викторович
(расшифровка подписи)

30 марта 2023 г.