

Пояснительная записка к бухгалтерской отчетности

1. Сведения об организации

Наименование юридического лица:

АО "ДИЭЛЕКТРИК"

Идентификационный номер налогоплательщика (ИНН): 6670087819

Код причины постановки на учет (КПП): 668601001

Основным видом деятельности, который является преобладающим и имеет приоритетное значение для организации, является торговля оптовая неспециализированная (ОКВЭД 46.90).

2. Анализ финансового положения АО "ДИЭЛЕКТРИК"

2.1. Структура имущества и источники его формирования

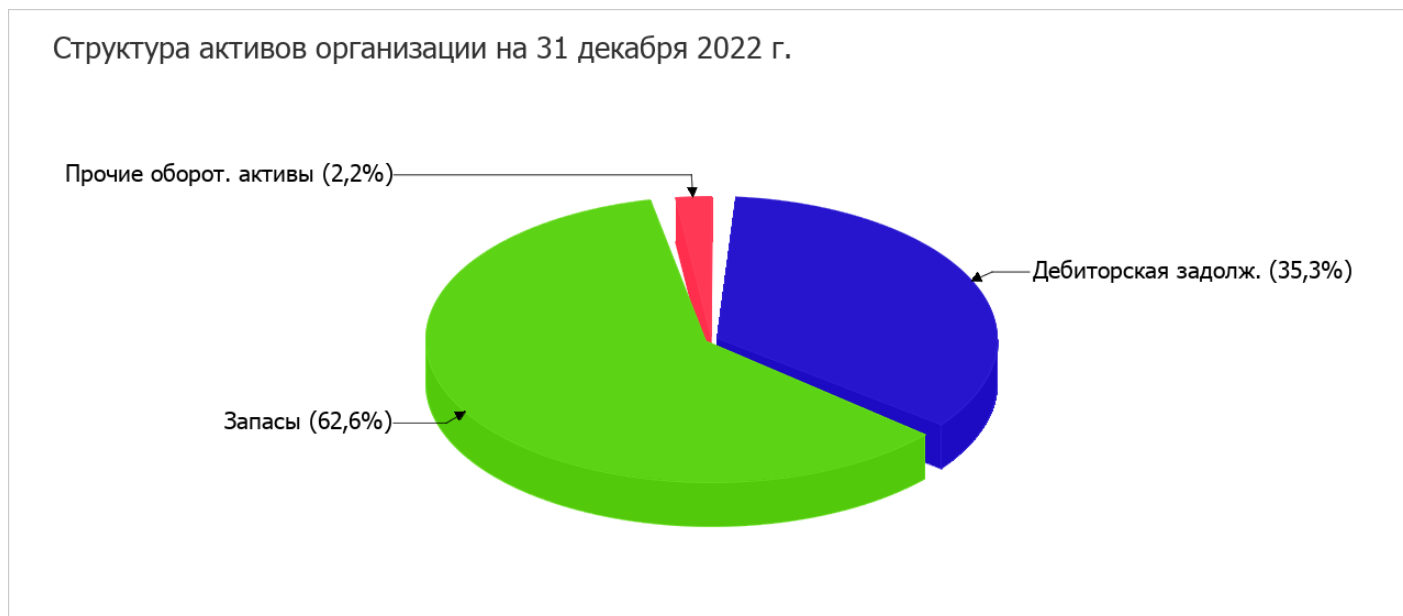
Показатель	Значение показателя				Изменение за анализируемый период	
	в тыс. руб.		в % к валюте баланса		тыс. руб. (гр.3-гр.2)	± % ((гр.3-гр.2) : гр.2)
	31.12.2021	31.12.2022	на начало анализируемого периода (31.12.2021)	на конец анализируемого периода (31.12.2022)		
Актив						
1. Внеоборотные активы	–	–	–	–	–	–
в том числе: основные средства	–	–	–	–	–	–
нематериальные активы	–	–	–	–	–	–
2. Оборотные, всего	2 552	3 185	100	100	+633	+24,8
в том числе: запасы	1 531	1 993	60	62,6	+462	+30,2
дебиторская задолженность	892	1 123	35	35,3	+231	+25,9
денежные средства и краткосрочные финансовые вложения	95	69	3,7	2,2	-26	-27,4
Пассив						
1. Собственный капитал	397	424	15,6	13,3	+27	+6,8
2. Долгосрочные обязательства, всего	–	–	–	–	–	–
в том числе: заемные средства	–	–	–	–	–	–
3. Краткосрочные обязательства*, всего	2 155	2 761	84,4	86,7	+606	+28,1

Показатель	Значение показателя				Изменение за анализируемый период	
	в тыс. руб.		в % к валюте баланса		тыс. руб. (гр.3-гр.2)	± % ((гр.3-гр.2) : гр.2)
	31.12.2021	31.12.2022	на начало анализируемого периода (31.12.2021)	на конец анализируемого периода (31.12.2022)		
в том числе: заемные средства	–	–	–	–	–	–
Валюта баланса	2 552	3 185	100	100	+633	+24,8

* Без доходов будущих периодов, возникших в связи с безвозмездным получением имущества и государственной помощи, включенных в собственный капитал.

Активы на 31.12.2022 характеризуются отсутствием внеоборотных средств при 100% текущих активов. Активы организации за весь период увеличились на **633** тыс. руб. (на **24,8%**). Отмечая увеличение активов, необходимо учесть, что собственный капитал увеличился в меньшей степени – на **6,8%**. отстающее увеличение собственного капитала относительно общего изменения активов является негативным показателем.

Наглядно соотношение основных групп активов организации представлено ниже на диаграмме:



Рост величины активов организации связан с ростом следующих позиций актива бухгалтерского баланса (в скобках указана доля изменения статьи в общей сумме всех положительно изменившихся статей):

- запасы – **462** тыс. руб. (**66,7%**)
- дебиторская задолженность – **231** тыс. руб. (**33,3%**)

Одновременно, в пассиве баланса наибольший прирост произошел по строке "кредиторская задолженность" (**+606** тыс. руб., или **95,7%** вклада в прирост пассивов организации за весь рассматриваемый период).

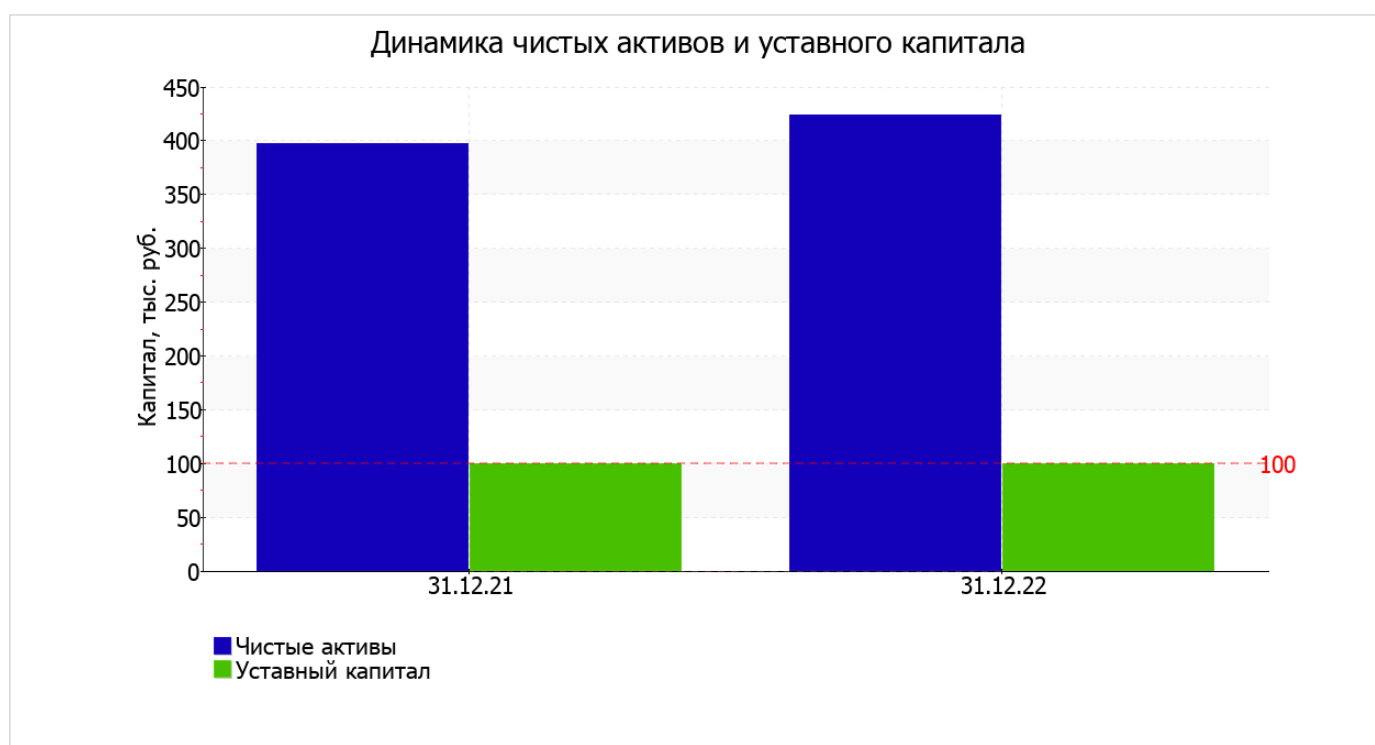
Среди отрицательно изменившихся статей баланса можно выделить "налог на добавленную стоимость по приобретенным ценностям" в активе (**-34** тыс. руб.).

на 31 декабря 2022 г. собственный капитал организации составил **424** тыс. руб. собственный капитал организации за весь рассматриваемый период вырос на **27** тыс. руб.

2.2. Чистые активы организации

Показатель	Значение показателя				Изменение	
	в тыс. руб.		в % к валюте баланса		тыс. руб. (гр.3-гр.2)	± % ((гр.3-гр.2) : гр.2)
	31.12.2021	31.12.2022	на начало анализируемого периода (31.12.2021)	на конец анализируемого периода (31.12.2022)		
1. Чистые активы	397	424	15,6	13,3	+27	+6,8
2. Уставный капитал	100	100	3,9	3,1	–	–
3. Превышение чистых активов над уставным капиталом (стр.1-стр.2)	297	324	11,6	10,2	+27	+9,1

Чистые активы организации на 31 декабря 2022 г. namного (в 4,2 раза) превышают уставный капитал. Данное соотношение положительно характеризует финансовое положение, полностью удовлетворяя требованиям нормативных актов к величине чистых активов организации. Более того, определив текущее состояние показателя, необходимо отметить увеличение чистых активов на 6,8% в течение анализируемого периода. Превышение чистых активов над уставным капиталом и в то же время их увеличение за период говорит о хорошем финансовом положении организации по данному признаку. На следующем графике наглядно представлена динамика чистых активов и уставного капитала организации.



2.3. Анализ финансовой устойчивости организации

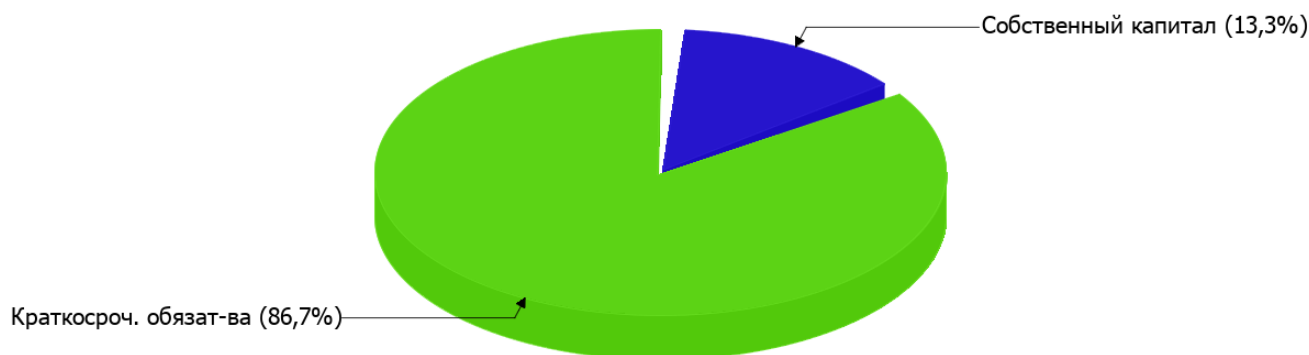
2.3.1. Основные показатели финансовой устойчивости организации

Показатель	Значение показателя		Изменение показателя (гр.3-гр.2)	Описание показателя и его нормативное значение
	31.12.2021	31.12.2022		
Коэффициент автономии	0,16	0,13	-0,03	Отношение собственного капитала к общей сумме капитала. нормальное значение для данной отрасли: 0,4 и более (оптимальное 0,5-0,7).
Коэффициент обеспеченности собственными оборотными средствами	0,16	0,13	-0,03	Отношение собственных оборотных средств к оборотным активам. нормальное значение: не менее 0,1.
Коэффициент покрытия инвестиций	0,16	0,13	-0,03	Отношение собственного капитала и долгосрочных обязательств к общей сумме капитала. нормальное значение для данной отрасли: не менее 0,65.
Коэффициент маневренности собственного капитала	1	1	–	Отношение собственных оборотных средств к источникам собственных средств. нормальное значение для данной отрасли: 0,2 и более.
Коэффициент обеспеченности запасов	0,26	0,21	-0,05	Отношение собственных оборотных средств к стоимости запасов. нормальное значение: не менее 0,5.
Коэффициент краткосрочной задолженности	1	1	–	Отношение краткосрочной задолженности к общей сумме задолженности.

Коэффициент автономии организации на 31 декабря 2022 г. составил **0,13**. Полученное значение показывает, что ввиду недостатка собственного капитала (**13%** от общего капитала) акционерное общество в значительной степени зависит от кредиторов. за весь рассматриваемый период коэффициент автономии ощутимо снизился (на **0,03**).

Ниже на диаграмме наглядно представлено соотношение собственного и заемного капитала организации: Необходимо отметить, что долгосрочные обязательства на диаграмме не отражены, поскольку полностью отсутствуют.

Структура капитала организации на 31 декабря 2022 г.



коэффициент обеспеченности собственными оборотными средствами на 31.12.2022 равнялся **0,13**. в течение анализируемого периода коэффициент обеспеченности собственными оборотными средствами ощутимо уменьшился (на **0,03**). на 31.12.2022 коэффициент вполне укладывается в норму.

за весь анализируемый период коэффициент покрытия инвестиций ощутимо снизился, уменьшившись до **0,13 (-0,03)**. Значение коэффициента на 31.12.2022 значительно ниже нормы (доля собственного капитала и долгосрочных обязательств в общей сумме капитала организации составляет **13%**).

коэффициент обеспеченности материальных запасов по состоянию на 31.12.2022 составил **0,21**. в течение анализируемого периода коэффициент обеспеченности материальных запасов заметно снизился (на **0,05**). на 31.12.2022 значение коэффициента обеспеченности материальных запасов соответствует норме.

Коэффициент краткосрочной задолженности АО "ДИЭЛЕКТРИК" показывает на отсутствие долгосрочной задолженности при 100% краткосрочной.

2.4. Ликвидность

Показатель ликвидности	Значение показателя		Изменение показателя (гр.3 - гр.2)	Расчет, рекомендованное значение
	31.12.2021	31.12.2022		
1. Коэффициент текущей (общей) ликвидности	1,18	1,15	-0,03	Отношение текущих активов к краткосрочным обязательствам. нормальное значение для данной отрасли: 1,8 и более.
2. Коэффициент быстрой (промежуточной) ликвидности	0,46	0,43	-0,03	Отношение ликвидных активов к краткосрочным обязательствам. нормальное значение: 1 и более.
3. Коэффициент абсолютной ликвидности	0,04	0,02	-0,02	Отношение высоколиквидных активов к краткосрочным обязательствам. нормальное значение: не менее 0,2.

[На конец периода] коэффициент текущей ликвидности имеет значение ниже нормы (**1,15** против нормативного значения 1,8). Более того следует отметить отрицательную динамику показателя – за весь рассматриваемый период коэффициент снизился на **-0,03**.

Значение коэффициента быстрой (промежуточной) ликвидности также не соответствует норме – **0,43** при норме 1. Это свидетельствует о недостатке ликвидных активов (т. е. наличности и других активов, которые можно легко обратить в денежные средства) для погашения краткосрочной кредиторской задолженности.

При норме 0,2 значение коэффициента абсолютной ликвидности составило **0,02**. При этом нужно обратить внимание на имевшее место за весь анализируемый период негативное изменение – коэффициент абсолютной ликвидности снизился на **-0,02**.

3. Анализ эффективности деятельности организации

3.1. Обзор результатов деятельности

Ниже в таблице приведены основные финансовые результаты деятельности АО "ДИЭЛЕКТРИК" за последний год и аналогичный период прошлого года.

По данным "Отчета о финансовых результатах" за весь рассматриваемый период организация получила прибыль от продаж в размере **62** тыс. руб., что составляет 2,2% от выручки. По сравнению с аналогичным периодом прошлого года прибыль от продаж выросла на **3** тыс. руб., или на **5,1%**.

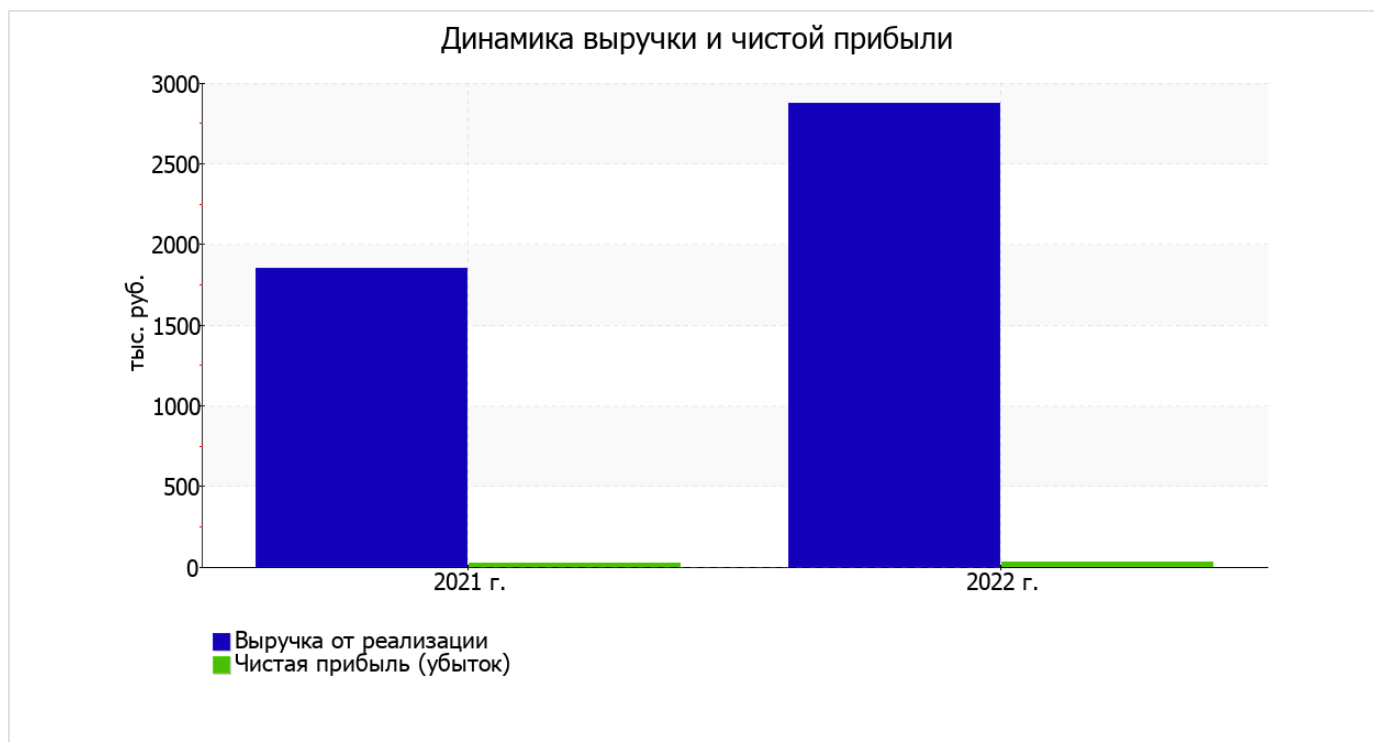
По сравнению с прошлым периодом в текущем выросла как выручка от продаж, так и расходы по обычным видам деятельности (на **1 022** и **1 019** тыс. руб. соответственно). Причем в процентном отношении изменение расходов (**+56,9%**) опережает изменение выручки (**+55,3%**)

Обратив внимание на строку 2220 формы №2 можно отметить, что организация как и в прошлом году не использовала возможность учитывать общехозяйственные расходы в качестве условно-постоянных, включая их ежемесячно в себестоимость производимой продукции (выполняемых работ, оказываемых услуг). Это и обусловило отсутствие показателя "Управленческие расходы" за отчетный период в форме №2.

убыток от прочих операций за весь рассматриваемый период составил **27** тыс. руб., что на 2 тыс. руб. (8%) больше, чем убыток за аналогичный период прошлого года.

Показатель	Значение показателя, тыс. руб.		Изменение показателя		Средне- годовая величина, тыс. руб.
	2021 г.	2022 г.	тыс. руб. (гр.3 - гр.2)	± % ((3-2) : 2)	
1. Выручка	1 849	2 871	+1 022	+55,3	2 360
2. Расходы по обычным видам деятельности	1 790	2 809	+1 019	+56,9	2 300
3. Прибыль (убыток) от продаж (1-2)	59	62	+3	+5,1	61
4. Прочие доходы и расходы, кроме процентов к уплате	-25	-27	-2	↓	-26
5. ЕВІТ (прибыль до уплаты процентов и налогов) (3+4)	34	35	+1	+2,9	35
6. Проценты к уплате	–	–	–	–	–
7. Налог на прибыль, изменение налоговых активов и прочее	-9	-7	+2	↑	-8
8. Чистая прибыль (убыток) (5-6+7)	25	28	+3	+12	27
Справочно: Совокупный финансовый результат периода	25	28	+3	+12	27
Изменение за период нераспределенной прибыли (непокрытого убытка) по данным бухгалтерского баланса (измен. стр. 1370)	x	27	x	x	x

Изменение выручки наглядно представлено ниже на графике.



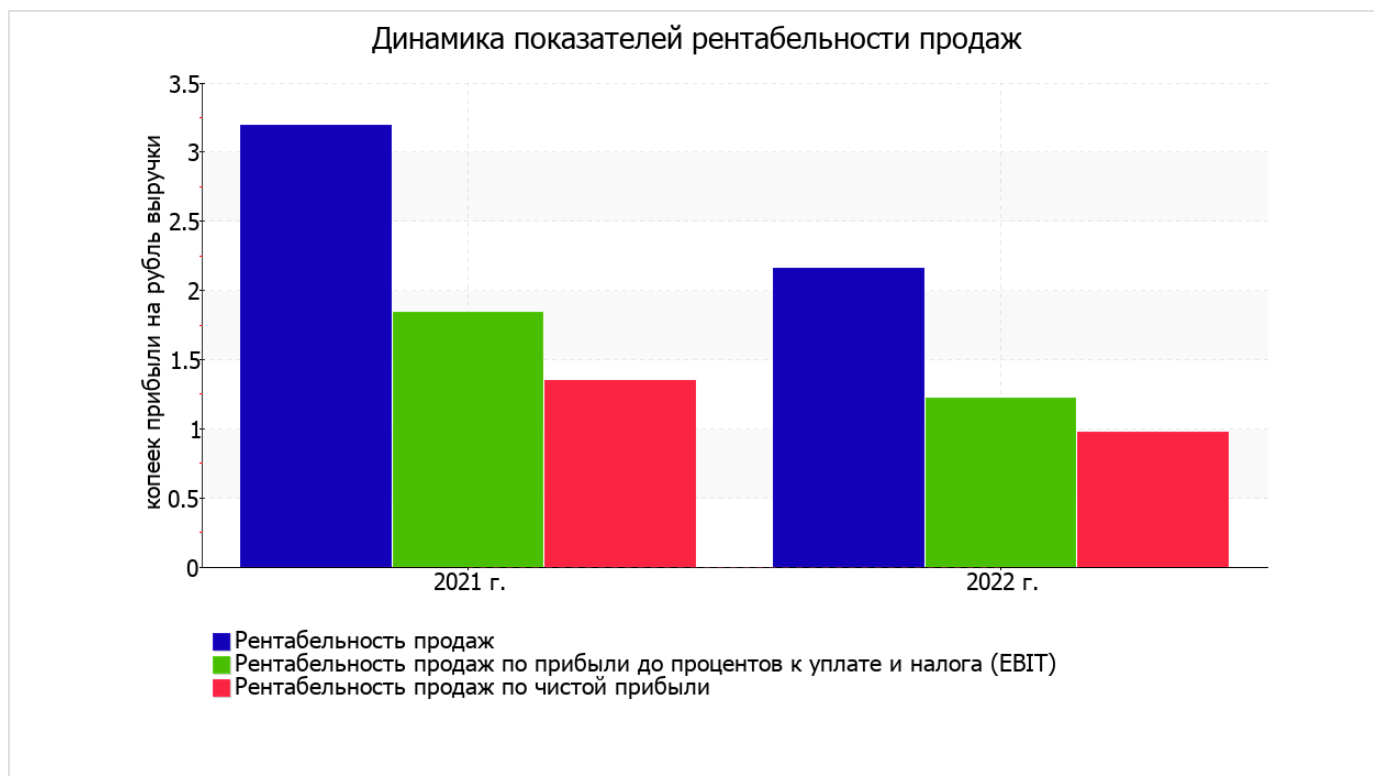
3.2. Анализ рентабельности

Показатели рентабельности	Значения показателя (в %, или в копейках с рубля)		Изменение показателя	
	2021 г.	2022 г.	коп., (гр.3 - гр.2)	± % ((3-2) : 2)
1. Рентабельность продаж (величина прибыли от продаж в каждом рубле выручки). нормальное значение для данной отрасли: 4% и более.	3,2	2,2	-1	-32,3
2. Рентабельность продаж по ЕВІТ (величина прибыли от продаж до уплаты процентов и налогов в каждом рубле выручки).	1,8	1,2	-0,6	-33,7
3. Рентабельность продаж по чистой прибыли (величина чистой прибыли в каждом рубле выручки). нормальное значение для данной отрасли: 2% и более.	1,4	1	-0,4	-27,9

Представленные в таблице показатели рентабельности за 2022 год имеют положительные значения как следствие прибыльной деятельности АО "ДИЭЛЕКТРИК".

прибыль от продаж в анализируемом периоде составляет 2,2% от полученной выручки. Тем не менее, имеет место отрицательная динамика рентабельности продаж по сравнению с данным показателем за аналогичный период прошлого года (-1%).

Показатель рентабельности, рассчитанный как отношение прибыли до процентов к уплате и налогообложения (ЕВІТ) к выручке организации, за последний год составил 1,2%. Это значит, что в каждом рубле выручки АО "ДИЭЛЕКТРИК" содержалось 1,2 коп. прибыли до налогообложения и процентов к уплате.



Далее в таблице представлены три основных показателя, характеризующие рентабельность использования вложенного в предпринимательскую деятельность капитала.

Показатель рентабельности	Значение показателя, %	Расчет показателя
	2022 г.	
Рентабельность собственного капитала (ROE)	6,8	Отношение чистой прибыли к средней величине собственного капитала. нормальное значение для данной отрасли: 14% и более.
Рентабельность активов (ROA)	1	Отношение чистой прибыли к средней стоимости активов. нормальное значение для данной отрасли: 5% и более.
Прибыль на задействованный капитал (ROCE)	8,5	Отношение прибыли до уплаты процентов и налогов (ЕВІТ) к собственному капиталу и долгосрочным обязательствам.

[За последний период] каждый рубль собственного капитала АО "ДИЭЛЕКТРИК" принес чистую прибыль в размере 0,068 руб.

за последний год значение рентабельности активов (1%) соответствует норме.

3.3. Деловая активность (оборачиваемость активов и обязательств)

Далее в таблице рассчитаны показатели оборачиваемости ряда активов, характеризующие скорость возврата вложенных в предпринимательскую деятельность денежных средств, а также показатель оборачиваемости кредиторской задолженности при расчетах с поставщиками и подрядчиками.

Показатель оборачиваемости	Значение в днях	Коэфф. 2022 г.
	2022 г.	
Оборачиваемость оборотных средств (отношение средней величины оборотных активов к среднедневной выручке*; нормальное значение для данной отрасли: 109 и менее дн.)	365	1
Оборачиваемость запасов (отношение средней стоимости запасов к среднедневной себестоимости проданных товаров; нормальное значение для данной отрасли: не более 23 дн.)	229	1,6
Оборачиваемость дебиторской задолженности (отношение средней величины дебиторской задолженности к среднедневной выручке; нормальное значение для данной отрасли: не более 45 дн.)	128	2,8
Оборачиваемость кредиторской задолженности (отношение средней величины кредиторской задолженности к среднедневной выручке)	312	1,2
Оборачиваемость активов (отношение средней стоимости активов к среднедневной выручке; нормальное значение для данной отрасли: 117 и менее дн.)	365	1
Оборачиваемость собственного капитала (отношение средней величины собственного капитала к среднедневной выручке)	52	7

* Приведен расчет показателя в днях. Значение коэффициента равно отношению 365 к значению показателя в днях.

Оборачиваемость активов за весь рассматриваемый период показывает, что акционерное общество получает выручку, равную сумме всех имеющихся активов за 365 календарных дней. При этом требуется 229 дней, чтобы расходы организации по обычным видам деятельности составили величину среднегодового остатка материально-производственных запасов.

4. Выводы по результатам анализа

По результатам проведенного анализа выделены и сгруппированы по качественному признаку основные показатели финансового положения и результатов деятельности АО "ДИЭЛЕКТРИК" за год.

Приведенные ниже 6 показателей финансового положения и результатов деятельности организации имеют неудовлетворительные значения:

- низкая величина собственного капитала относительно общей величины активов (**13%**);
- коэффициент текущей (общей) ликвидности ниже нормального значения;
- недостаточная рентабельность активов (**1%** за последний год);
- значительная отрицательная динамика прибыльности продаж (**-1** процентных пункта от рентабельности за аналогичный период года, предшествующего отчетному, равной **3,2%**);
- отрицательное изменение собственного капитала относительно общего изменения активов организации;
- значительная отрицательная динамика прибыли до процентов к уплате и налогообложения (ЕВТ) на рубль выручки организации (**-0,6** коп. от данного показателя рентабельности за такой же период прошлого года).

С критической стороны финансовое положение организации характеризуют такие показатели:

- коэффициент быстрой (промежуточной) ликвидности значительно ниже нормативного значения;
- коэффициент абсолютной ликвидности существенно ниже нормы;
- коэффициент покрытия инвестиций значительно ниже нормы (доля собственного капитала и долгосрочных обязательств в общей сумме капитала организации составляет **13%** (нормальное значение для данной отрасли: не менее 65%);
- крайне неустойчивое финансовое положение по величине собственных оборотных средств.

Анализ выявил следующие показатели, исключительно хорошо характеризующие финансовое положение и результаты деятельности организации:

- чистые активы превышают уставный капитал, к тому же они увеличились за анализируемый период;
- чистая прибыль за период с 01.01.2022 по 31.12.2022 составила 28 тыс. руб. (+3 тыс. руб. по сравнению с аналогичным периодом прошлого года).

С хорошей стороны финансовое положение и результаты деятельности организации характеризуют следующие показатели:

- на 31.12.2022 значение коэффициента обеспеченности собственными оборотными средствами, равное 0,13, является нормальным;
- за последний год получена прибыль от продаж (62 тыс. руб.), причем наблюдалась положительная динамика по сравнению с аналогичным периодом прошлого года (+3 тыс. руб.).

Показателем, имеющим значение на границе норматива, является следующий – не в полной мере соблюдается нормальное соотношение активов по степени ликвидности и обязательств по сроку погашения.

Проведенный анализ показывает, что финансовое состояние АО "ДИЭЛЕКТРИК" не в полной мере соответствует общепринятым стандартам. Тем не менее, угроза банкротства организации незначительная, и имеются возможности для продолжения финансово-хозяйственной деятельности.