

# Пояснительная записка к бухгалтерской отчетности

## 1. Сведения об организации

Наименование юридического лица:

ОБЩЕСТВО С ОГРАНИЧЕННОЙ ОТВЕТСТВЕННОСТЬЮ "О2 МЕДИА КОМПАНИ"

Идентификационный номер налогоплательщика (ИНН): 7701985260

Код причины постановки на учет (КПП): 772801001

Основным видом деятельности, который является преобладающим и имеет приоритетное значение для организации, является исследование конъюнктуры рынка и изучение общественного мнения (ОКВЭД 73.20).

## 2. Анализ финансового положения

### 2.1. Структура имущества и источники его формирования

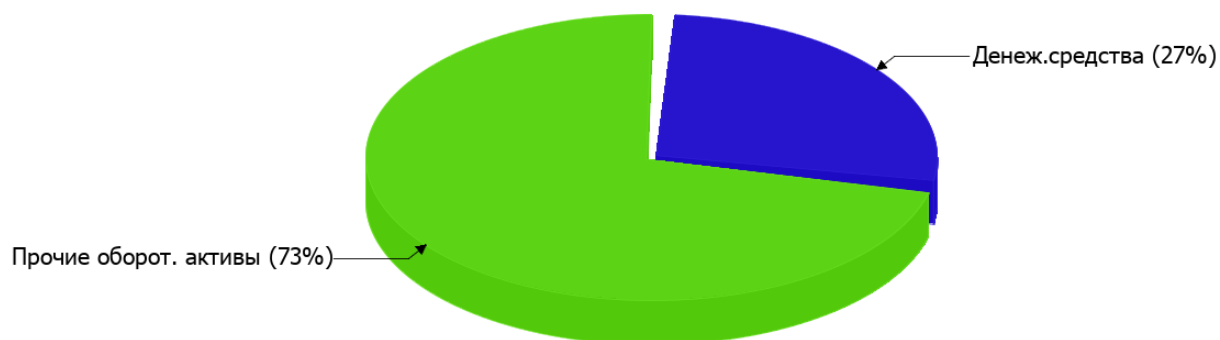
Показатель	Значение показателя				Изменение за анализируемый период	
	в тыс. руб.		в % к валюте баланса		тыс. руб. (гр.3- гр.2)	± % ((гр.3- гр.2) : гр.2)
	31.12.2021	31.12.2022	на начало анализируемого периода (31.12.2021)	на конец анализируемого периода (31.12.2022)		
<b>Актив</b>						
Внеоборотные активы	–	–	–	–	–	–
Оборотные	138	115	100	100	-23	-16,7
<b>Пассив</b>						
Собственный капитал	138	115	100	100	-23	-16,7
Долгосрочные обязательства	–	–	–	–	–	–
Краткосрочные обязательства	–	–	–	–	–	–
Валюта баланса	138	115	100	100	-23	-16,7

\* Без доходов будущих периодов, включенных в собственный капитал.

Активы на последний день анализируемого периода характеризуются отсутствием внеоборотных средств при 100% текущих активов. Активы организации за весь рассматриваемый период уменьшились на 23 тыс. руб. (на 16,7%). При этом собственный капитал организации изменился пропорционально активам организации (уменьшился на 23 тыс. руб.).

Наглядно соотношение основных групп активов организации представлено ниже на диаграмме:

## Структура активов организации на 31 декабря 2022 г.



Снижение активов организации связано со снижением показателя по строке "денежные средства и денежные эквиваленты" на **23** тыс. руб. (или **100%** вклада в снижение активов).

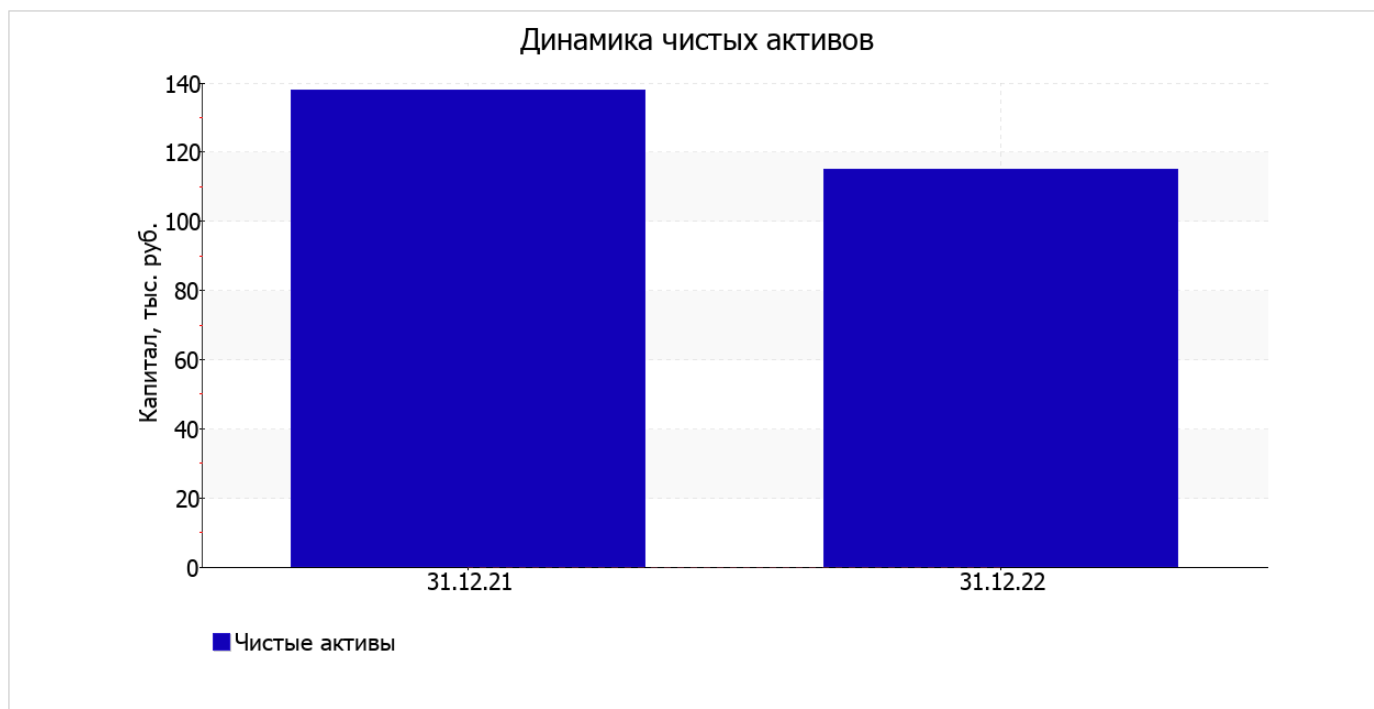
Одновременно, в пассиве баланса снижение произошло по строке "капитал и резервы" (**-23** тыс. руб., или **100%** вклада в снижение пассивов организации за весь анализируемый период).

собственный капитал организации за год уменьшился с **138** тыс. руб. до **115** тыс. руб. (**-23** тыс. руб.).

## 2.2. Оценка стоимости чистых активов организации

Показатель	Значение показателя				Изменение	
	в тыс. руб.		в % к валюте баланса		тыс. руб. (гр.3-гр.2)	± % ((гр.3- гр.2) : гр.2)
	31.12.2021	31.12.2022	на начало анализируемого периода (31.12.2021)	на конец анализируемого периода (31.12.2022)		
1. Чистые активы	138	115	100	100	-23	-16,7

Имеющаяся величина чистых активов положительно характеризует финансовое положение, полностью удовлетворяя требованиям нормативных актов к величине чистых активов организации. Однако следует отметить снижение чистых активов на **16,7%** за последний год. Несмотря на нормальную относительно уставного капитала величину чистых активов, их дальнейшее снижение может привести к ухудшению данного соотношения. Наглядное изменение чистых активов представлено на следующем графике.



## 2.3. Анализ финансовой устойчивости организации

### 2.3.1. Основные показатели финансовой устойчивости организации

Показатель	Значение показателя		Изменение показателя (гр.3-гр.2)	Описание показателя и его нормативное значение
	31.12.2021	31.12.2022		
Коэффициент автономии	1	1	–	Отношение собственного капитала к общей сумме капитала. нормальное значение: 0,45 и более (оптимальное 0,55-0,7).
Коэффициент обеспеченности собственными оборотными средствами	1	1	–	Отношение собственных оборотных средств к оборотным активам. нормальное значение: 0,1 и более.
Коэффициент покрытия инвестиций	1	1	–	Отношение собственного капитала и долгосрочных обязательств к общей сумме капитала. нормальное значение для данной отрасли: не менее 0,7.
Коэффициент обеспеченности запасов	–	–	–	Отношение собственных оборотных средств к стоимости запасов. нормальное значение: не менее 0,5.
Коэффициент краткосрочной задолженности	–	–	–	Отношение краткосрочной задолженности к общей сумме задолженности.

Коэффициент автономии организации на последний день анализируемого периода составил 1. Данный коэффициент характеризует степень зависимости организации от заемного капитала. Полученное здесь значение говорит о слишком осторожном отношении ОБЩЕСТВО С ОГРАНИЧЕННОЙ ОТВЕТСТВЕННОСТЬЮ "О2 МЕДИА КОМПАНИ" к привлечению заемных денежных средств (собственный капитал составляет 100% в общем капитале организации). за весь анализируемый период коэффициент автономии не изменился.

на 31 декабря 2022 г. коэффициент обеспеченности собственными оборотными средствами равнялся 1, что соответствует значению коэффициента обеспеченности собственными оборотными средствами на 31.12.2021. коэффициент на 31.12.2022 демонстрирует очень хорошее значение.

за весь анализируемый период изменения коэффициента покрытия инвестиций не произошло, значение составило 1. Значение коэффициента по состоянию на 31.12.2022 вполне соответствует норме (доля собственного капитала и долгосрочных обязательств в общей сумме капитала организации составляет 100%).

## 2.4. Ликвидность

Показатель ликвидности	Значение показателя		Изменение показателя (гр.3 - гр.2)	Расчет, рекомендованное значение
	31.12.2021	31.12.2022		
Коэффициент текущей (общей) ликвидности	–	–	–	Отношение текущих активов к краткосрочным обязательствам. нормальное значение: не менее 2.
Коэффициент абсолютной ликвидности	–	–	–	Отношение денежных средств и их эквивалентов к краткосрочным обязательствам. нормальное значение: 0,2 и более.

[На конец периода] значение коэффициента текущей ликвидности (–) соответствует норме. При этом за анализируемый период коэффициент остался неизменным.

Соответствующим норме, как и предыдущий коэффициент, оказался коэффициент абсолютной ликвидности (– при норме 0,2). С начала периода коэффициент абсолютной ликвидности не изменился.

## 3. Анализ эффективности деятельности организации

### 3.1. Обзор результатов деятельности

Основные финансовые результаты деятельности ОБЩЕСТВО С ОГРАНИЧЕННОЙ ОТВЕТСТВЕННОСТЬЮ "О2 МЕДИА КОМПАНИ" за весь анализируемый период приведены ниже в таблице.

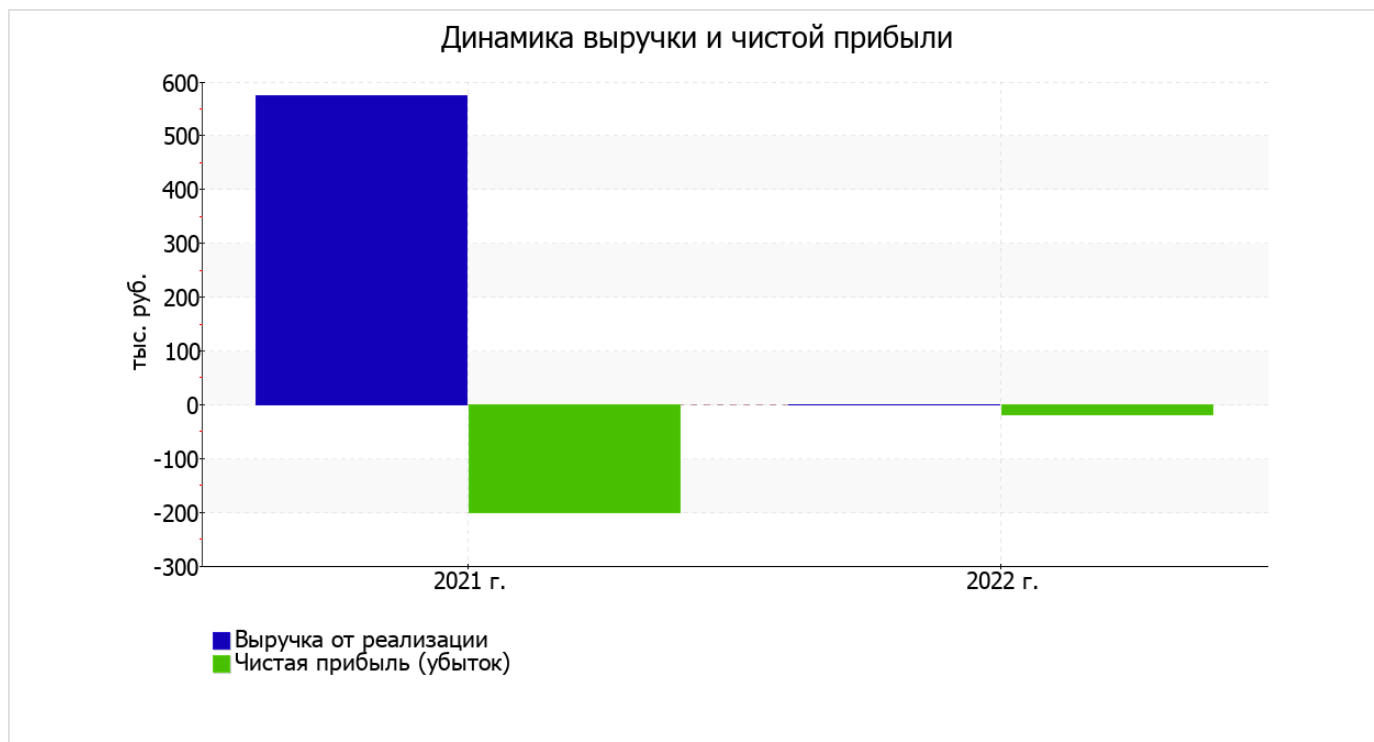
Из "Отчета о финансовых результатах" следует, что за весь анализируемый период организация основной деятельности не вела, и финансовый результат формируют лишь прочие доходы-расходы.

По сравнению с прошлым периодом в текущем снизилась как выручка от продаж, так и расходы по обычной деятельности (на 575 и 760 тыс. руб. соответственно).

Показатель	Значение показателя, тыс. руб.		Изменение показателя		Средне- годовая величина, тыс. руб.
	2021 г.	2022 г.	тыс. руб. (гр.3 - гр.2)	± % ((3-2) : 2)	
1. Выручка	575	–	-575	-100	288
2. Расходы по обычным видам деятельности	760	–	-760	-100	380
3. Прибыль (убыток) от продаж (1-2)	-185	–	+185	↑	-93
4. Прочие доходы и расходы, кроме процентов к уплате	-16	-19	-3	↓	-18
5. ЕВТ (прибыль до уплаты процентов и налогов) (3+4)	-201	-19	+182	↑	-110
6. Проценты к уплате	–	–	–	–	–

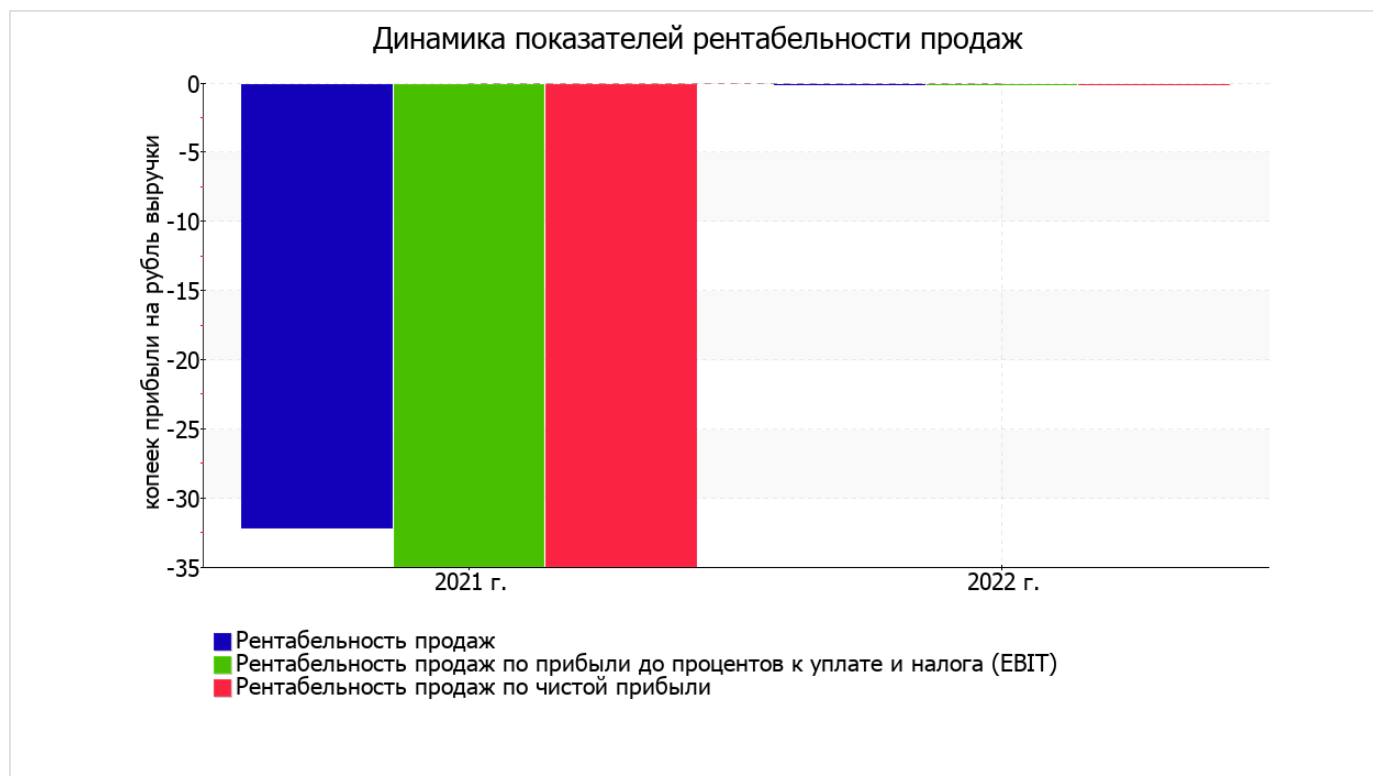
Показатель	Значение показателя, тыс. руб.		Изменение показателя		Средне- годовая величина, тыс. руб.
	2021 г.	2022 г.	тыс. руб. (гр.3 - гр.2)	± % ((3-2) : 2)	
7. Налоги на прибыль (доходы)	–	–	–	–	–
8. Чистая прибыль (убыток) (5-6-7)	<b>-201</b>	<b>-19</b>	<b>+182</b>	↑	<b>-110</b>

Ниже на графике наглядно представлено изменение выручки и прибыли ОБЩЕСТВО С ОГРАНИЧЕННОЙ ОТВЕТСТВЕННОСТЬЮ "О2 МЕДИА КОМПАНИ" в течение всего анализируемого периода.



### 3.2. Анализ рентабельности

Показатели рентабельности	Значения показателя (в %, или в копейках с рубля)		Изменение показателя	
	2021 г.	2022 г.	коп., (гр.3 - гр.2)	± % ((3-2) : 2)
1. Рентабельность продаж (величина прибыли от продаж в каждом рубле выручки). нормальное значение для данной отрасли: 6% и более.	<b>-32,2</b>	–	<b>+32,2</b>	↑
2. Рентабельность продаж по ЕВИТ (величина прибыли от продаж до уплаты процентов и налогов в каждом рубле выручки).	-35	–	<b>+35</b>	↑
3. Рентабельность продаж по чистой прибыли (величина чистой прибыли в каждом рубле выручки). нормальное значение для данной отрасли: 4% и более.	<b>-35</b>	–	<b>+35</b>	↑



Далее в таблице представлены три основных показателя, характеризующие рентабельность использования вложенного в предпринимательскую деятельность капитала.

Показатель рентабельности	Значение показателя, %	Расчет показателя
	2022 г.	
Рентабельность собственного капитала (ROE)	-15	Отношение чистой прибыли к средней величине собственного капитала. нормальное значение для данной отрасли: 18% и более.
Рентабельность активов (ROA)	-15	Отношение чистой прибыли к средней стоимости активов. нормальное значение: 12% и более.
Прибыль на задействованный капитал (ROCE)	-15	Отношение прибыли до уплаты процентов и налогов (ЕВИТ) к собственному капиталу и долгосрочным обязательствам.

[За последний период] каждый рубль собственного капитала организации принес **0,15** руб. убытка.

за 2022 год значение рентабельности активов является крайне негативным (-15%).

### 3.3. Расчет показателей деловой активности (оборачиваемости)

Далее в таблице рассчитаны показатели оборачиваемости ряда активов, характеризующие скорость возврата вложенных в предпринимательскую деятельность средств, а также показатель оборачиваемости кредиторской задолженности при расчетах с поставщиками и подрядчиками.

Показатель оборачиваемости	Значение в днях	Коэфф. 2022 г.
	2022 г.	
Оборачиваемость оборотных средств (отношение средней величины оборотных активов к среднедневной выручке*; нормальное значение для данной отрасли: 100 и менее дн.)	–	–
Оборачиваемость запасов (отношение средней стоимости запасов к среднедневной себестоимости проданных товаров; нормальное значение для данной отрасли: 4 и менее дн.)	–	–
Оборачиваемость кредиторской задолженности (отношение средней величины кредиторской задолженности к среднедневной выручке)	–	–
Оборачиваемость активов (отношение средней стоимости активов к среднедневной выручке; нормальное значение для данной отрасли: 114 и менее дн.)	–	–
Оборачиваемость собственного капитала (отношение средней величины собственного капитала к среднедневной выручке)	–	–

\* Приведен расчет показателя в днях. Значение коэффициента равно отношению 365 к значению показателя в днях.

## 4. Выводы по результатам анализа

Ниже обобщены ключевые финансовые показатели ОБЩЕСТВО С ОГРАНИЧЕННОЙ ОТВЕТСТВЕННОСТЬЮ "О2 МЕДИА КОМПАНИ" за весь рассматриваемый период

Приведенные ниже 3 показателя финансового положения организации имеют исключительно хорошие значения:

- на 31 декабря 2022 г. значение коэффициента обеспеченности собственными оборотными средствами, равное **1**, является вполне соответствующее нормальному;
- коэффициент покрытия инвестиций имеет хорошее значение (доля собственного капитала и долгосрочных обязательств составляет **100%** от общего капитала организации);
- абсолютная финансовая устойчивость по величине излишка собственных оборотных средств.

Анализ выявил следующие показатели, положительно характеризующие финансовое положение организации:

- доля собственного капитала неоправданно высока (**100%**);
- чистые активы превышают уставный капитал, однако за весь анализируемый период произошло снижение их величины.

Показатели финансового положения и результатов деятельности организации, имеющие неудовлетворительные значения:

- изменение собственного капитала практически равно общему изменению активов ОБЩЕСТВО С ОГРАНИЧЕННОЙ ОТВЕТСТВЕННОСТЬЮ "О2 МЕДИА КОМПАНИ";
- убыток от финансово-хозяйственной деятельности за период с 01.01.2022 по 31.12.2022 составил **-19** тыс. руб. (+182 тыс. руб. по сравнению с аналогичным периодом прошлого года).

Показателем, имеющим значение на границе норматива, является следующий – финансовый результат от продаж за год равен нулю.

Как видно из приведенного анализа, основные финансовые показатели укладываются в нормативные значения. При таком финансовом состоянии у ОБЩЕСТВО С ОГРАНИЧЕННОЙ ОТВЕТСТВЕННОСТЬЮ "О2 МЕДИА КОМПАНИ" имеются все возможности для продолжения эффективной деятельности.