

# Пояснительная записка к бухгалтерской отчетности

## 1. Сведения об организации

Наименование юридического лица:

ООО "ЦЕНТРАТТЕСТАТСЕРВИС"

Идентификационный номер налогоплательщика (ИНН): 1101033847

Код причины постановки на учет (КПП): 110101001

Основным видом деятельности, который является преобладающим и имеет приоритетное значение для организации, является образование профессиональное дополнительное (ОКВЭД 85.42).

## 2. Анализ финансового положения

### 2.1. Структура имущества и источники его формирования

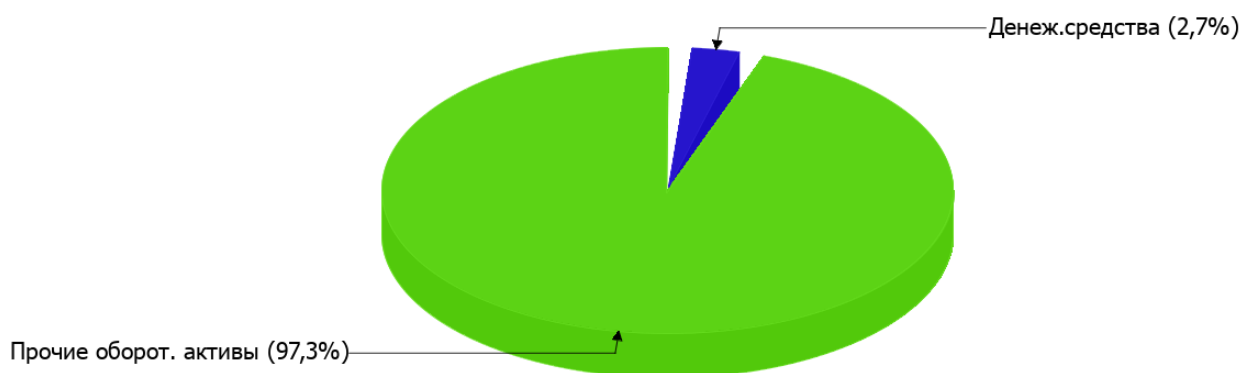
Показатель	Значение показателя				Изменение за анализируемый период	
	в тыс. руб.		в % к валюте баланса		тыс. руб. (гр.3- гр.2)	± % ((гр.3- гр.2) : гр.2)
	31.12.2021	31.12.2022	на начало анализируемого периода (31.12.2021)	на конец анализируемого периода (31.12.2022)		
<b>Актив</b>						
Внеоборотные активы	–	–	–	–	–	–
Оборотные	8 771	8 657	100	100	-114	-1,3
<b>Пассив</b>						
Собственный капитал	8 312	8 316	94,8	96,1	+4	+<0,1
Долгосрочные обязательства	–	–	–	–	–	–
Краткосрочные обязательства	459	341	5,2	3,9	-118	-25,7
Валюта баланса	8 771	8 657	100	100	-114	-1,3

\* Без доходов будущих периодов, включенных в собственный капитал.

Активы по состоянию на 31.12.2022 характеризуются отсутствием внеоборотных средств при 100% текущих активов. Активы организации за весь период практически не изменились. При этом собственный капитал организации изменился практически пропорционально активам организации, увеличившись на 4 тыс. руб.

Структура активов организации в разрезе основных групп представлена ниже на диаграмме:

## Структура активов организации на 31 декабря 2022 г.



Снижение величины активов организации связано со снижением следующих позиций актива бухгалтерского баланса (в скобках указана доля изменения статьи в общей сумме всех отрицательно изменившихся статей):

- денежные средства и денежные эквиваленты – **75** тыс. руб. (**65,8%**)
- финансовые и другие оборотные активы – **39** тыс. руб. (**34,2%**)

Одновременно, в пассиве баланса снижение произошло по строке "кредиторская задолженность" (**-118** тыс. руб., или **100%** вклада в снижение пассивов организации в течение анализируемого периода).

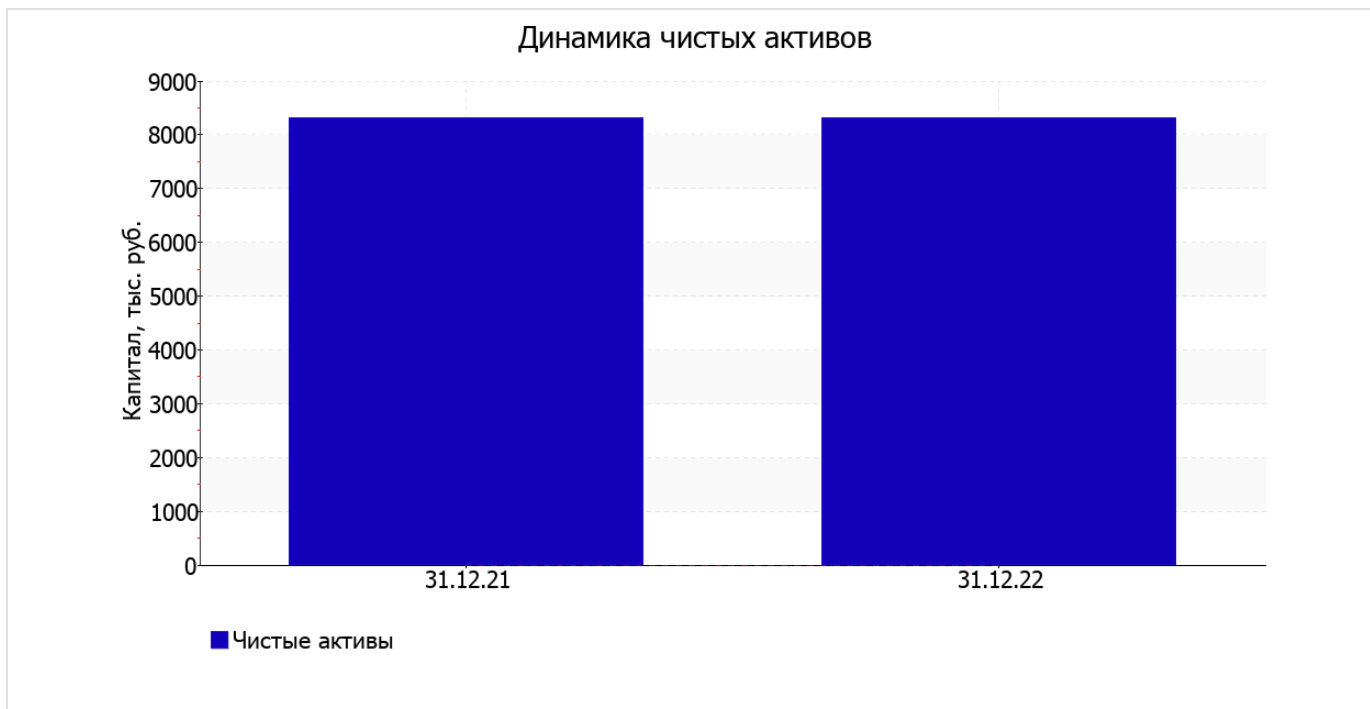
Среди положительно изменившихся статей баланса можно выделить "капитал и резервы" в пассиве (**+4** тыс. руб.).

на последний день анализируемого периода значение собственного капитала составило **8 316,0** тыс. руб. за год отмечен незначительный рост собственного капитала.

## 2.2. Оценка стоимости чистых активов организации

Показатель	Значение показателя				Изменение	
	в тыс. руб.		в % к валюте баланса		тыс. руб. (гр.3-гр.2)	± % ((гр.3-гр.2) : гр.2)
	31.12.2021	31.12.2022	на начало анализируемого периода (31.12.2021)	на конец анализируемого периода (31.12.2022)		
1. Чистые активы	8 312	8 316	94,8	96,1	+4	+<0,1

Имеющаяся величина чистых активов положительно характеризует финансовое положение, полностью удовлетворяя требованиям нормативных актов к величине чистых активов организации. Ниже на графике представлено изменение чистых активов организации.



## 2.3. Анализ финансовой устойчивости организации

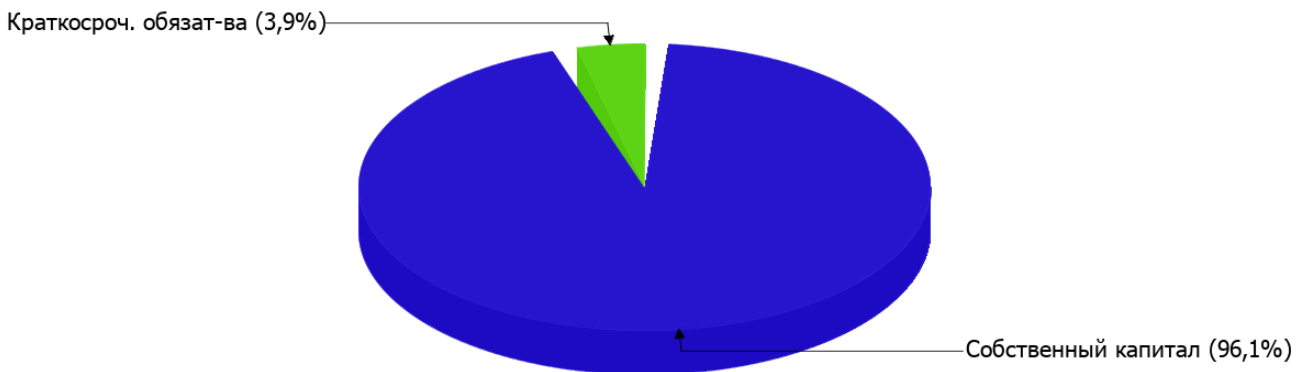
### 2.3.1. Основные показатели финансовой устойчивости организации

Показатель	Значение показателя		Изменение показателя (гр.3-гр.2)	Описание показателя и его нормативное значение
	31.12.2021	31.12.2022		
Коэффициент автономии	0,95	0,96	+0,01	Отношение собственного капитала к общей сумме капитала. нормальное значение для данной отрасли: не менее 0,55 (оптимальное 0,65-0,75).
Коэффициент обеспеченности собственными оборотными средствами	0,95	0,96	+0,01	Отношение собственных оборотных средств к оборотным активам. нормальное значение: 0,1 и более.
Коэффициент покрытия инвестиций	0,95	0,96	+0,01	Отношение собственного капитала и долгосрочных обязательств к общей сумме капитала. нормальное значение: не менее 0,75.
Коэффициент обеспеченности запасов	–	–	–	Отношение собственных оборотных средств к стоимости запасов. нормальное значение: не менее 0,5.
Коэффициент краткосрочной задолженности	1	1	–	Отношение краткосрочной задолженности к общей сумме задолженности.

Коэффициент автономии организации на последний день анализируемого периода составил **0,96**. Данный коэффициент характеризует степень зависимости организации от заемного капитала. Полученное здесь значение говорит о слишком осторожном отношении ООО "ЦЕНТРАТТЕСТАТСЕРВИС" к привлечению заемных денежных средств (собственный капитал составляет **96%** в общем капитале организации). за весь рассматриваемый период коэффициент автономии несущественно вырос.

Структура капитала организации представлена ниже на диаграмме: При этом необходимо отметить, что долгосрочные обязательства не нашли отражение на диаграмме ввиду их отсутствия.

Структура капитала организации на 31 декабря 2022 г.



за весь рассматриваемый период коэффициент обеспеченности собственными оборотными средствами практически не изменился, составив **0,96 (+0,01)**. коэффициент на 31 декабря 2022 г. демонстрирует исключительно хорошее значение.

коэффициент покрытия инвестиций за весь анализируемый период увеличился всего на **0,01**, до **0,96**. Значение коэффициента по состоянию на 31.12.2022 вполне соответствует норме.

Коэффициент краткосрочной задолженности ООО "ЦЕНТРАТТЕСТАТСЕРВИС" показывает на отсутствие долгосрочной задолженности при 100% краткосрочной.

## 2.4. Ликвидность

Показатель ликвидности	Значение показателя		Изменение показателя (гр.3 - гр.2)	Расчет, рекомендованное значение
	31.12.2021	31.12.2022		
Коэффициент текущей (общей) ликвидности	19,11	25,39	+6,28	Отношение текущих активов к краткосрочным обязательствам. нормальное значение: 2 и более.
Коэффициент абсолютной ликвидности	0,68	0,7	+0,02	Отношение денежных средств и их эквивалентов к краткосрочным обязательствам. нормальное значение: 0,2 и более.

[На конец периода] коэффициент текущей ликвидности имеет значение, соответствующее норме (**25,39** при нормативном значении 2). При этом за год коэффициент вырос на **6,28**.

Второй коэффициент, характеризующий способность организации погасить всю или часть краткосрочной задолженности за счет денежных средств и их эквивалентов, имеет значение, соответствующее допустимому (**0,7**). [За весь период] коэффициент абсолютной ликвидности вырос на **0,02**.

## 3. Анализ эффективности деятельности организации

### 3.1. Обзор результатов деятельности

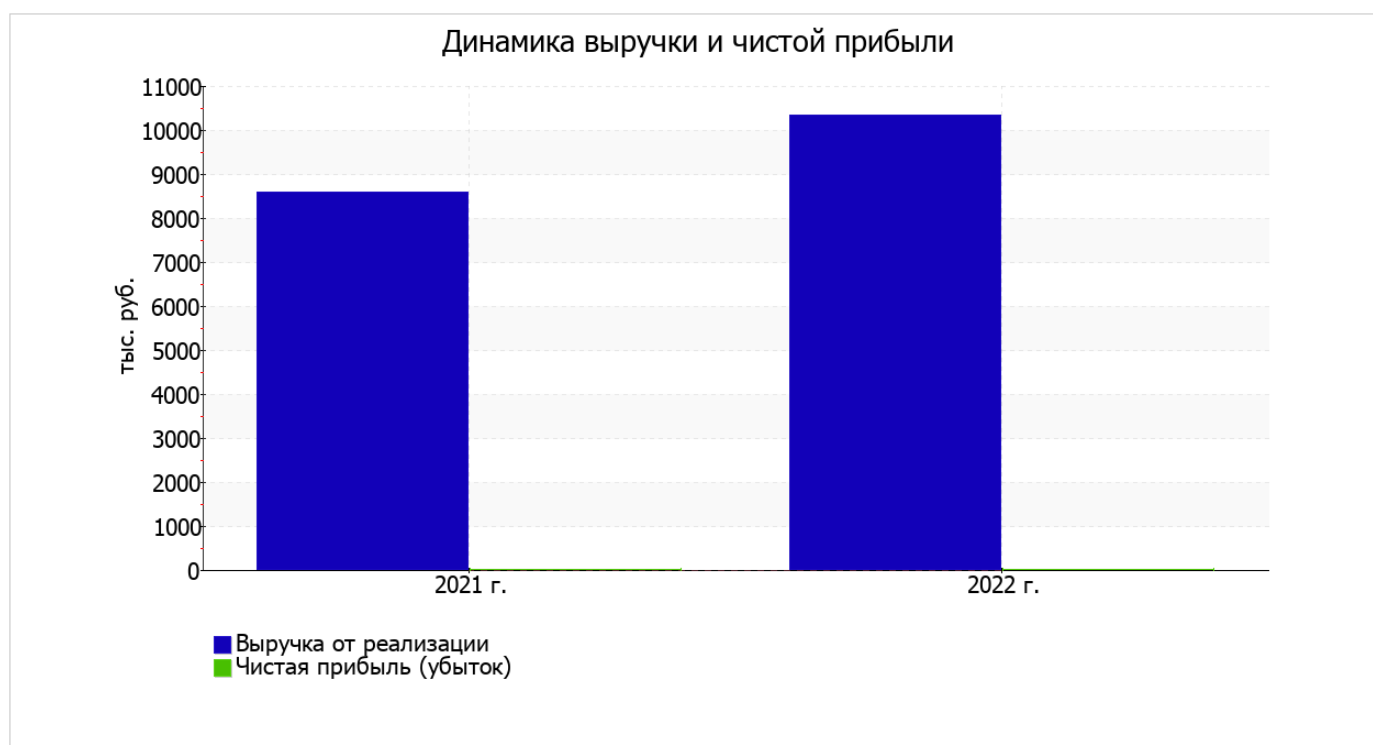
В приведенной ниже таблице обобщены основные финансовые результаты деятельности ООО "ЦЕНТРАТТЕСТАТСЕРВИС" за весь рассматриваемый период и аналогичный период прошлого года.

Из "Отчета о финансовых результатах" следует, что за весь анализируемый период организация получила прибыль от продаж в размере 4 тыс. руб., что равняется <0,1% от выручки. В отличие от анализируемого, в предыдущем периоде был получен убыток в сумме 98 тыс. руб.

По сравнению с прошлым периодом в текущем выросла как выручка от продаж, так и расходы по обычной деятельности (на 1 753 и 1 651 тыс. руб. соответственно). Причем в процентном отношении изменение выручки (+20,4%) опережает изменение расходов (+19%)

Показатель	Значение показателя, тыс. руб.		Изменение показателя		Средне- годовая величина, тыс. руб.
	2021 г.	2022 г.	тыс. руб. (гр.3 - гр.2)	± % ((3-2) : 2)	
1. Выручка	8 592	10 345	+1 753	+20,4	9 469
2. Расходы по обычным видам деятельности	8 690	10 341	+1 651	+19	9 516
3. Прибыль (убыток) от продаж (1-2)	-98	4	+102	↑	-47
4. Прочие доходы и расходы, кроме процентов к уплате	102	-	-102	-100	51
5. ЕВІТ (прибыль до уплаты процентов и налогов) (3+4)	4	4	-	-	4
6. Проценты к уплате	-	-	-	-	-
7. Налоги на прибыль (доходы)	-	-	-	-	-
8. Чистая прибыль (убыток) (5-6-7)	4	4	-	-	4

Ниже на графике наглядно представлено изменение выручки и прибыли ООО "ЦЕНТРАТТЕСТАТСЕРВИС" в течение всего анализируемого периода.



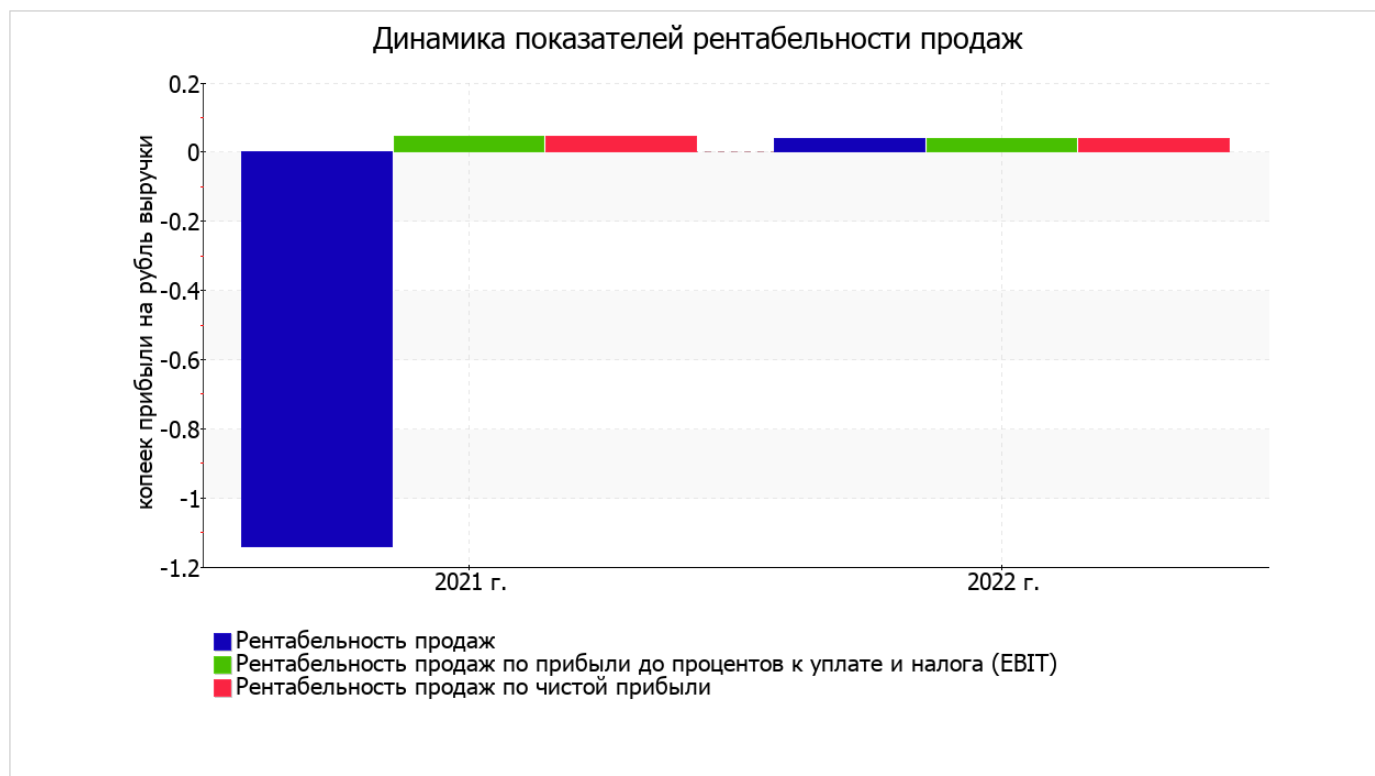
### 3.2. Анализ рентабельности

Показатели рентабельности	Значения показателя (в %, или в копейках с рубля)		Изменение показателя	
	2021 г.	2022 г.	коп., (гр.3 - гр.2)	± % ((3-2) : 2)
1. Рентабельность продаж (величина прибыли от продаж в каждом рубле выручки). нормальное значение для данной отрасли: 7% и более.	-1,1	<0,1	+1,1	↑
2. Рентабельность продаж по ЕВІТ (величина прибыли от продаж до уплаты процентов и налогов в каждом рубле выручки).	<0,1	<0,1	-	-16,9
3. Рентабельность продаж по чистой прибыли (величина чистой прибыли в каждом рубле выручки). нормальное значение для данной отрасли: 5% и более.	<0,1	<0,1	-	-16,9

Все три показателя рентабельности за последний год, приведенные в таблице, имеют положительные значения, поскольку организацией получена как прибыль от продаж, так и в целом прибыль от финансово-хозяйственной деятельности за данный период.

Рентабельность продаж за период 01.01–31.12.2022 составила <0,1%. При этом имеет место положительная динамика рентабельности обычных видов деятельности по сравнению с данным показателем за аналогичный период прошлого года (+1,1%).

Показатель рентабельности, рассчитанный как отношение прибыли до процентов к уплате и налогообложения (ЕВІТ) к выручке организации, за период 01.01–31.12.2022 составил <0,1%. То есть в каждом рубле выручки организации содержалось <0,1 коп. прибыли до налогообложения и процентов к уплате.



Далее в таблице представлены три основных показателя, характеризующие рентабельность использования вложенного в предпринимательскую деятельность капитала.

Показатель рентабельности	Значение показателя, %	Расчет показателя
	2022 г.	
Рентабельность собственного капитала (ROE)	<0,1	Отношение чистой прибыли к средней величине собственного капитала. нормальное значение: 18% и более.
Рентабельность активов (ROA)	<0,1	Отношение чистой прибыли к средней стоимости активов. нормальное значение: 12% и более.
Прибыль на задействованный капитал (ROCE)	<0,1	Отношение прибыли до уплаты процентов и налогов (ЕБИТ) к собственному капиталу и долгосрочным обязательствам.

[За последний период] каждый рубль собственного капитала ООО "ЦЕНТРАТТЕСТАТСЕРВИС" принес <0,001 руб. чистой прибыли.

за последний год значение рентабельности активов (менее 0,1%) не соответствует нормативу.

### 3.3. Расчет показателей деловой активности (оборачиваемости)

В следующей таблице рассчитаны показатели оборачиваемости ряда активов, характеризующие скорость возврата авансированных на осуществление предпринимательской деятельности средств, а также показатель оборачиваемости кредиторской задолженности при расчетах с поставщиками и подрядчиками.

Показатель оборачиваемости	Значение в днях	Коэфф. 2022 г.
	2022 г.	
Оборачиваемость оборотных средств (отношение средней величины оборотных активов к среднедневной выручке*; нормальное значение для данной отрасли: 65 и менее дн.)	307	1,2
Оборачиваемость запасов (отношение средней стоимости запасов к среднедневной себестоимости проданных товаров; нормальное значение для данной отрасли: 4 и менее дн.)	–	–
Оборачиваемость кредиторской задолженности (отношение средней величины кредиторской задолженности к среднедневной выручке)	14	25,9
Оборачиваемость активов (отношение средней стоимости активов к среднедневной выручке; нормальное значение для данной отрасли: 108 и менее дн.)	307	1,2
Оборачиваемость собственного капитала (отношение средней величины собственного капитала к среднедневной выручке)	293	1,2

\* Приведен расчет показателя в днях. Значение коэффициента равно отношению 365 к значению показателя в днях.

Оборачиваемость активов за весь анализируемый период показывает, что организация получает выручку, равную сумме всех имеющихся активов за 307 календарных дней.

## 4. Выводы по результатам анализа

Ниже обобщены ключевые финансовые показатели ООО "ЦЕНТРАТТЕСТАТСЕРВИС" за весь рассматриваемый период

Среди показателей, исключительно хорошо характеризующих финансовое положение и результаты деятельности ООО "ЦЕНТРАТТЕСТАТСЕРВИС", можно выделить такие:

- чистые активы превышают уставный капитал, к тому же они увеличились за анализируемый период;
- значение коэффициента обеспеченности собственными оборотными средствами, равное **0,96**, характеризуется как исключительно хорошее;
- полностью соответствует нормальному значению коэффициент текущей (общей) ликвидности;
- коэффициент абсолютной ликвидности полностью соответствует нормальному значению;
- рост рентабельности продаж (**+1,1** процентных пункта от рентабельности **-1,1%** за такой же период прошлого года);
- коэффициент покрытия инвестиций имеет хорошее значение (доля собственного капитала и долгосрочных обязательств составляет **96%** от общего капитала организации);
- абсолютная финансовая устойчивость по величине излишка собственных оборотных средств;
- за последний год получена прибыль от продаж (**4** тыс. руб.), более того наблюдалась положительная динамика по сравнению с аналогичным периодом прошлого года (**+102** тыс. руб.).

Показатели финансового положения и результатов деятельности ООО "ЦЕНТРАТТЕСТАТСЕРВИС", имеющие хорошие значения:

- доля собственного капитала неоправданно высока (**96%**);
- прибыль от финансово-хозяйственной деятельности за 2022 год составила **4** тыс. руб. (0 тыс. руб. по сравнению с аналогичным периодом прошлого года).

Показателем, имеющим значение на границе норматива, является следующий – изменение собственного капитала практически соответствует общему изменению активов ООО "ЦЕНТРАТТЕСТАТСЕРВИС".

Негативно результаты деятельности организации характеризует следующий показатель – низкая рентабельность активов (**<0,1%** за последний год).

Анализ основных показателей свидетельствует о положительном финансовом состоянии ООО "ЦЕНТРАТТЕСТАТСЕРВИС", возможности отвечать по своим обязательствам. Финансовое состояние организации позволяют использовать не только внутренние ресурсы, но и привлекать заемные средства.