

Пояснительная записка к бухгалтерской отчетности

1. Сведения об организации

Наименование юридического лица:

ОБЩЕСТВО С ОГРАНИЧЕННОЙ ОТВЕТСТВЕННОСТЬЮ "ЮВЕСТА КОМПАНИ"

Идентификационный номер налогоплательщика (ИНН): 6501151347

Код причины постановки на учет (КПП): 650101001

Основным видом деятельности, который является преобладающим и имеет приоритетное значение для организации, является подметание улиц и уборка снега (ОКВЭД 81.29.2).

2. Анализ финансового положения

2.1. Структура имущества и источники его формирования

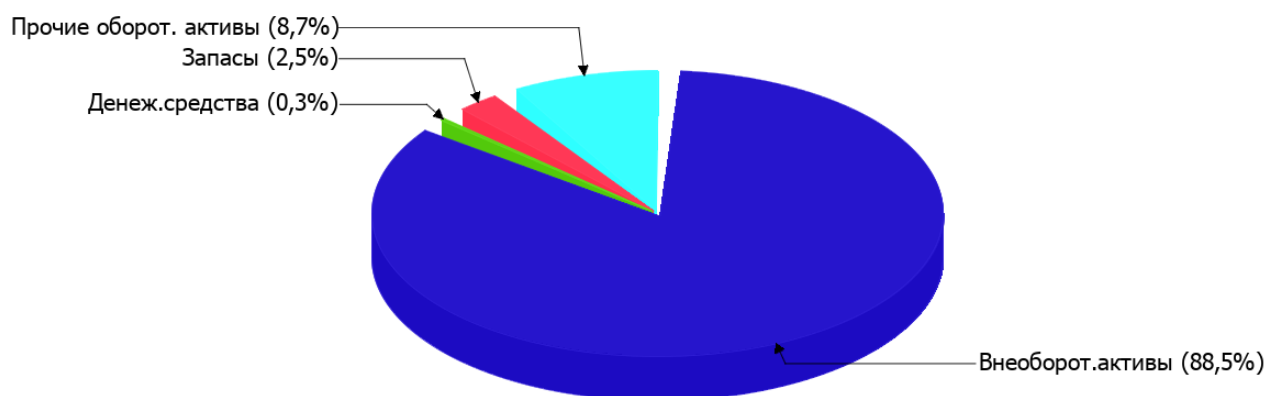
Показатель	Значение показателя				Изменение за анализируемый период	
	в тыс. руб.		в % к валюте баланса		тыс. руб. (гр.3- гр.2)	± % ((гр.3- гр.2) : гр.2)
	31.12.2021	31.12.2022	на начало анализируемого периода (31.12.2021)	на конец анализируемого периода (31.12.2022)		
Актив						
Внеоборотные активы	20 119	20 119	89,7	88,5	–	–
Оборотные	2 321	2 616	10,3	11,5	+295	+12,7
Пассив						
Собственный капитал	14 049	14 861	62,6	65,4	+812	+5,8
Долгосрочные обязательства	–	–	–	–	–	–
Краткосрочные обязательства	8 391	7 874	37,4	34,6	-517	-6,2
Валюта баланса	22 440	22 735	100	100	+295	+1,3

* Без доходов будущих периодов, включенных в собственный капитал.

Структура активов организации на последний день анализируемого периода (31.12.2022) характеризуется соотношением: 88,5% внеоборотных активов и 11,5% текущих. Активы организации за весь период практически остались на том же уровне. Отмечая Несмотря на фактическую неизменность величины активов, необходимо учесть, что собственный капитал увеличился еще в большей степени – на 5,8%. опережающее увеличение собственного капитала относительно общего изменения активов – фактор положительный.

Структура активов организации в разрезе основных групп представлена ниже на диаграмме:

Структура активов организации на 31 декабря 2022 г.



Рост величины активов организации связан с ростом следующих позиций актива бухгалтерского баланса (в скобках указана доля изменения статьи в общей сумме всех положительно изменившихся статей):

- финансовые и другие оборотные активы – 175 тыс. руб. (51,5%)
- запасы – 165 тыс. руб. (48,5%)

Одновременно, в пассиве баланса прирост наблюдается по строкам:

- краткосрочные заемные средства – 981 тыс. руб. (54,7%)
- капитал и резервы – 812 тыс. руб. (45,3%)

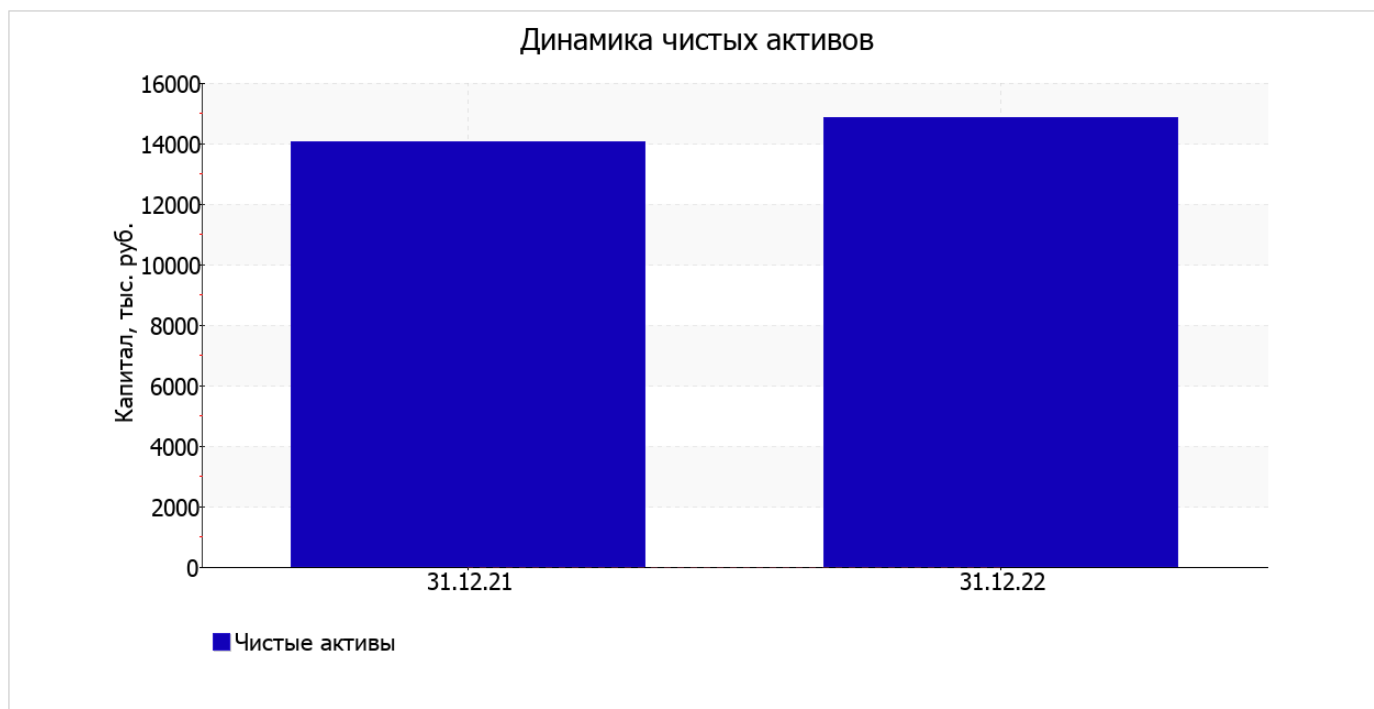
Среди отрицательно изменившихся статей баланса можно выделить "денежные средства и денежные эквиваленты" в активе и "кредиторская задолженность" в пассиве (-45 тыс. руб. и -1 498 тыс. руб. соответственно).

на 31.12.2022 собственный капитал организации составил 14 861,0 тыс. руб., при том что на 31 декабря 2021 г. собственный капитал организации был меньше – 14 049,0 тыс. руб. (увеличение составило 812 тыс. руб.).

2.2. Оценка стоимости чистых активов организации

Показатель	Значение показателя				Изменение	
	в тыс. руб.		в % к валюте баланса		тыс. руб. (гр.3-гр.2)	± % ((гр.3-гр.2) : гр.2)
	31.12.2021	31.12.2022	на начало анализируемого периода (31.12.2021)	на конец анализируемого периода (31.12.2022)		
1. Чистые активы	14 049	14 861	62,6	65,4	+812	+5,8

Имеющаяся величина чистых активов положительно характеризует финансовое положение, полностью удовлетворяя требованиям нормативных актов к величине чистых активов организации. Более того необходимо отметить увеличение чистых активов на 5,8% за весь анализируемый период. Превышение чистых активов над уставным капиталом и в то же время их увеличение за период говорит о хорошем финансовом положении организации по данному признаку. На следующем графике наглядно представлена динамика чистых активов.



2.3. Анализ финансовой устойчивости организации

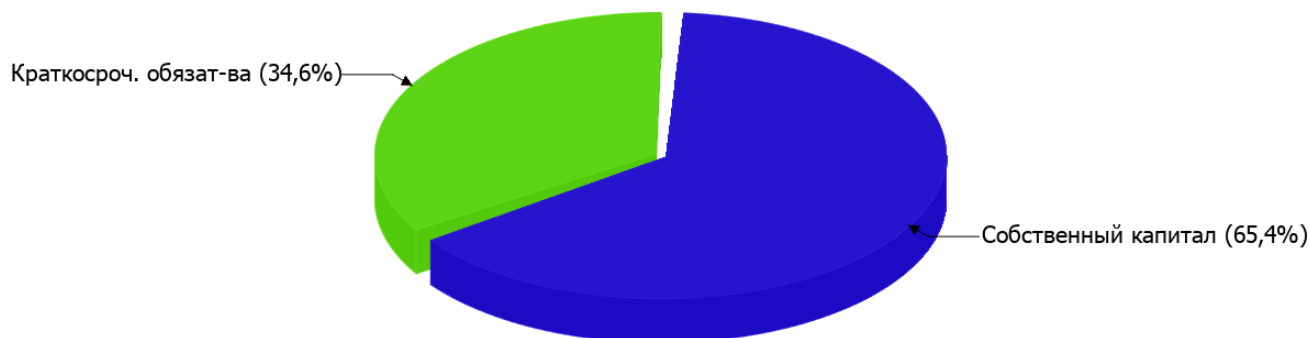
2.3.1. Основные показатели финансовой устойчивости организации

Показатель	Значение показателя		Изменение показателя (гр.3-гр.2)	Описание показателя и его нормативное значение
	31.12.2021	31.12.2022		
Коэффициент автономии	0,63	0,65	+0,02	Отношение собственного капитала к общей сумме капитала. нормальное значение: 0,45 и более (оптимальное 0,55-0,7).
Коэффициент обеспеченности собственными оборотными средствами	-2,62	-2,01	+0,61	Отношение собственных оборотных средств к оборотным активам. нормальное значение: 0,1 и более.
Коэффициент покрытия инвестиций	0,63	0,65	+0,02	Отношение собственного капитала и долгосрочных обязательств к общей сумме капитала. нормальное значение для данной отрасли: не менее 0,7.
Коэффициент обеспеченности запасов	-15,21	-9,32	+5,89	Отношение собственных оборотных средств к стоимости запасов. нормальное значение: 0,5 и более.
Коэффициент краткосрочной задолженности	1	1	–	Отношение краткосрочной задолженности к общей сумме задолженности.

Коэффициент автономии организации по состоянию на 31.12.2022 составил 0,65. Полученное значение говорит об оптимальной величине собственного капитала (65% в общем капитале организации). имел место некоторый рост коэффициента автономии.

На диаграмме ниже наглядно представлена структура капитала организации: Следует отметить, что долгосрочные обязательства на диаграмме не отражены, поскольку полностью отсутствуют.

Структура капитала организации на 31 декабря 2022 г.



значение коэффициента обеспеченности собственными оборотными средствами на последний день анализируемого периода составило **-2,01**. за весь анализируемый период имел место сильный рост коэффициента обеспеченности собственными оборотными средствами, на **0,61**. на 31.12.2022 коэффициент имеет критическое значение.

в течение анализируемого периода произошел слабый, но рост коэффициента покрытия инвестиций с **0,63** до **0,65**. Значение коэффициента на 31.12.2022 ниже нормы.

коэффициент обеспеченности материальных запасов за год существенно вырос (на **5,89**), составив **-9,32**. на последний день анализируемого периода (31.12.2022) коэффициент обеспеченности материальных запасов имеет критическое значение.

Коэффициент краткосрочной задолженности ОБЩЕСТВО С ОГРАНИЧЕННОЙ ОТВЕТСТВЕННОСТЬЮ "ЮВЕСТА КОМПАНИ" показывает на отсутствие долгосрочной задолженности при 100% краткосрочной.

2.4. Ликвидность

Показатель ликвидности	Значение показателя		Изменение показателя (гр.3 - гр.2)	Расчет, рекомендованное значение
	31.12.2021	31.12.2022		
Коэффициент текущей (общей) ликвидности	0,28	0,33	+0,05	Отношение текущих активов к краткосрочным обязательствам. нормальное значение: не менее 2.
Коэффициент абсолютной ликвидности	0,01	0,01	–	Отношение денежных средств и их эквивалентов к краткосрочным обязательствам. нормальное значение: не менее 0,2.

[На конец периода] значение коэффициента текущей ликвидности (**0,33**) не соответствует норме. Несмотря на это следует отметить положительную динамику – в течение анализируемого периода коэффициент вырос на **0,05**.

Коэффициент абсолютной ликвидности, как и первый коэффициент, имеет значение ниже нормы (**0,01**). При этом с начала период коэффициент остался неизменным.

3. Анализ эффективности деятельности организации

3.1. Обзор результатов деятельности

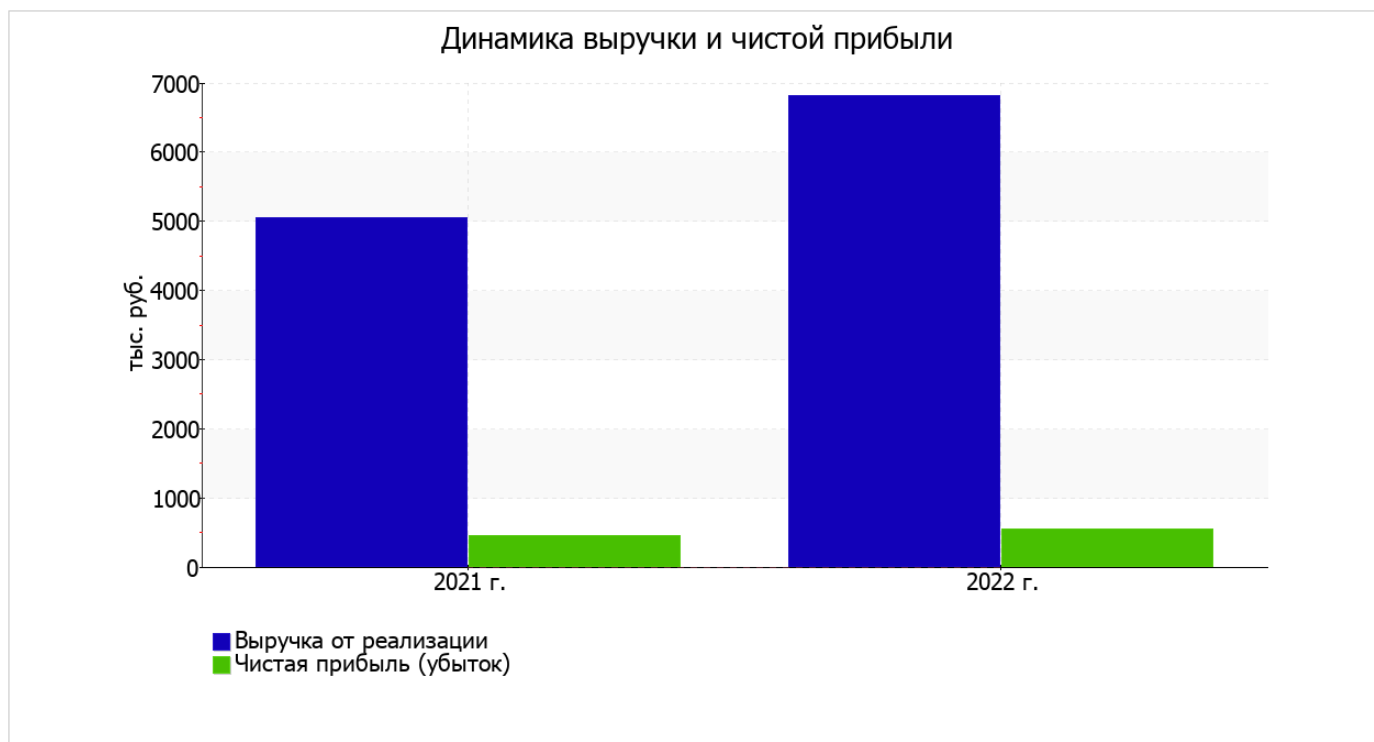
В приведенной ниже таблице обобщены основные финансовые результаты деятельности ОБЩЕСТВО С ОГРАНИЧЕННОЙ ОТВЕТСТВЕННОСТЬЮ "ЮВЕСТА КОМПАНИ" за последний год и аналогичный период прошлого года.

Из "Отчета о финансовых результатах" следует, что за весь анализируемый период организация получила прибыль от продаж в размере 727 тыс. руб., что составляет 10,7% от выручки. По сравнению с аналогичным периодом прошлого года прибыль от продаж выросла на 136 тыс. руб., или на 23%.

По сравнению с прошлым периодом в текущем увеличилась как выручка от продаж, так и расходы по обычной деятельности (на 1 765 и 1 629 тыс. руб. соответственно). Причем в процентном отношении изменение расходов (+36,5%) опережает изменение выручки (+35%)

Показатель	Значение показателя, тыс. руб.		Изменение показателя		Средне- годовая величина, тыс. руб.
	2021 г.	2022 г.	тыс. руб. (гр.3 - гр.2)	± % ((3-2) : 2)	
1. Выручка	5 050	6 815	+1 765	+35	5 933
2. Расходы по обычным видам деятельности	4 459	6 088	+1 629	+36,5	5 274
3. Прибыль (убыток) от продаж (1-2)	591	727	+136	+23	659
4. Прочие доходы и расходы, кроме процентов к уплате	—	—	—	—	—
5. ЕВІТ (прибыль до уплаты процентов и налогов) (3+4)	591	727	+136	+23	659
6. Проценты к уплате	—	—	—	—	—
7. Налоги на прибыль (доходы)	145	181	+36	+24,8	163
8. Чистая прибыль (убыток) (5-6-7)	446	546	+100	+22,4	496

Изменение выручки наглядно представлено ниже на графике.



3.2. Анализ рентабельности

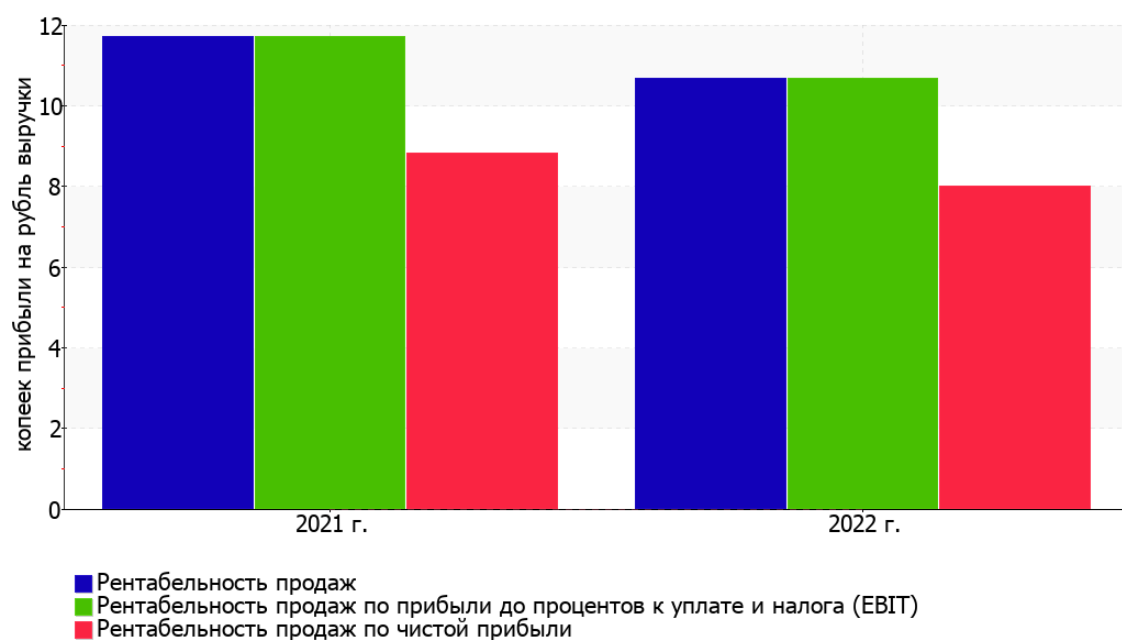
Показатели рентабельности	Значения показателя (в %, или в копейках с рубля)		Изменение показателя	
	2021 г.	2022 г.	коп., (гр.3 - гр.2)	± % ((3-2) : 2)
1. Рентабельность продаж (величина прибыли от продаж в каждом рубле выручки). нормальное значение для данной отрасли: 6% и более.	11,7	10,7	-1	-8,8
2. Рентабельность продаж по ЕВІТ (величина прибыли от продаж до уплаты процентов и налогов в каждом рубле выручки).	11,7	10,7	-1	-8,8
3. Рентабельность продаж по чистой прибыли (величина чистой прибыли в каждом рубле выручки). нормальное значение для данной отрасли: 4% и более.	8,8	8	-0,8	-9,3

Представленные в таблице показатели рентабельности за 2022 год имеют положительные значения как следствие прибыльной деятельности ОБЩЕСТВО С ОГРАНИЧЕННОЙ ОТВЕТСТВЕННОСТЬЮ "ЮВЕСТА КОМПАНИ".

прибыль от продаж в анализируемом периоде составляет 10,7% от полученной выручки. Тем не менее, имеет место отрицательная динамика рентабельности обычных видов деятельности по сравнению с данным показателем за такой же период прошлого года (01.01–31.12.2021) (-1%).

Показатель рентабельности, рассчитанный как отношение прибыли до процентов к уплате и налогообложения (ЕВІТ) к выручке организации, за последний год составил 10,7%. То есть в каждом рубле выручки ОБЩЕСТВО С ОГРАНИЧЕННОЙ ОТВЕТСТВЕННОСТЬЮ "ЮВЕСТА КОМПАНИ" содержалось 10,7 коп. прибыли до налогообложения и процентов к уплате.

Динамика показателей рентабельности продаж



Рентабельность использования вложенного в предпринимательскую деятельность капитала представлена в следующей таблице.

Показатель рентабельности	Значение показателя, %	Расчет показателя
	2022 г.	
Рентабельность собственного капитала (ROE)	3,8	Отношение чистой прибыли к средней величине собственного капитала. нормальное значение для данной отрасли: 18% и более.
Рентабельность активов (ROA)	2,4	Отношение чистой прибыли к средней стоимости активов. нормальное значение: 12% и более.
Прибыль на задействованный капитал (ROCE)	5	Отношение прибыли до уплаты процентов и налогов (EBIT) к собственному капиталу и долгосрочным обязательствам.

[За последний период] каждый рубль собственного капитала организации принес 0,038 руб. чистой прибыли.

за 2022 год значение рентабельности активов, равное 2,4%, является неудовлетворительным.

3.3. Расчет показателей деловой активности (оборачиваемости)

Далее в таблице рассчитаны показатели оборачиваемости ряда активов, характеризующие скорость возврата вложенных в предпринимательскую деятельность денежных средств, а также показатель оборачиваемости кредиторской задолженности при расчетах с поставщиками и подрядчиками.

Показатель оборачиваемости	Значение в днях	Коэфф. 2022 г.
	2022 г.	
Оборачиваемость оборотных средств (отношение средней величины оборотных активов к среднедневной выручке*; нормальное значение для данной отрасли: 81 и менее дн.)	132	2,8
Оборачиваемость запасов (отношение средней стоимости запасов к среднедневной себестоимости проданных товаров; нормальное значение для данной отрасли: не более 4 дн.)	–	–
Оборачиваемость кредиторской задолженности (отношение средней величины кредиторской задолженности к среднедневной выручке)	245	1,5
Оборачиваемость активов (отношение средней стоимости активов к среднедневной выручке; нормальное значение для данной отрасли: 102 и менее дн.)	1 210	0,3
Оборачиваемость собственного капитала (отношение средней величины собственного капитала к среднедневной выручке)	774	0,5

* Приведен расчет показателя в днях. Значение коэффициента равно отношению 365 к значению показателя в днях.

Оборачиваемость активов за год показывает, что организация получает выручку, равную сумме всех имеющихся активов за 1210 календарных дней.

4. Выводы по результатам анализа

Ниже обобщены ключевые финансовые показатели ОБЩЕСТВО С ОГРАНИЧЕННОЙ ОТВЕТСТВЕННОСТЬЮ "ЮВЕСТА КОМПАНИ" за весь рассматриваемый период

Среди показателей, имеющих исключительно хорошие значения, можно выделить такие:

- коэффициент автономии имеет оптимальное значение (0,65);
- чистые активы превышают уставный капитал, при этом за год наблюдалось увеличение чистых активов;
- положительное изменение собственного капитала относительно общего изменения активов организации;
- за последний год получена прибыль от продаж (727 тыс. руб.), более того наблюдалась положительная динамика по сравнению с аналогичным периодом прошлого года (+136 тыс. руб.);
- прибыль от финансово-хозяйственной деятельности за последний год составила 546 тыс. руб. (+100 тыс. руб. по сравнению с аналогичным периодом прошлого года).

Показатели финансового положения ОБЩЕСТВО С ОГРАНИЧЕННОЙ ОТВЕТСТВЕННОСТЬЮ "ЮВЕСТА КОМПАНИ", имеющие критические значения:

- на 31.12.2022 значение коэффициента обеспеченности собственными оборотными средствами, равное -2,01, не удовлетворяет нормативному, находясь в области критических значений;
- коэффициент текущей (общей) ликвидности существенно ниже нормы;
- значительно ниже нормативного значения коэффициент абсолютной ликвидности;
- критическое финансовое положение по величине собственных оборотных средств.

Анализ выявил следующие показатели результатов деятельности организации, имеющие нормальные или близкие к нормальным значения:

- незначительное падение прибыльности продаж (-1 процентных пункта от рентабельности за аналогичный период года, предшествующего отчётному, равной 11,7%);
- незначительное падение прибыли до процентов к уплате и налогообложения (ЕВИТ) на рубль выручки организации (-1 коп. от данного показателя рентабельности за аналогичный период прошлого года (01.01–31.12.2021)).

Анализ выявил следующие показатели, неудовлетворительно характеризующие финансовое положение и результаты деятельности организации:

- недостаточная рентабельность активов (2,4% за 2022 год);
- коэффициент покрытия инвестиций ниже нормы (доля собственного капитала и долгосрочных обязательств составляет только 65% от общего капитала организации).

Проведенный анализ показывает, что финансовое состояние ОБЩЕСТВО С ОГРАНИЧЕННОЙ ОТВЕТСТВЕННОСТЬЮ "ЮВЕСТА КОМПАНИ" не в полной мере соответствует общепринятым стандартам. Тем не менее, угроза банкротства организации незначительная, и имеются возможности для продолжения финансово-хозяйственной деятельности.