

Пояснительная записка к бухгалтерской отчетности

1. Сведения об организации

Наименование юридического лица:

ОБЩЕСТВО С ОГРАНИЧЕННОЙ ОТВЕТСТВЕННОСТЬЮ "ФРАНК"

Идентификационный номер налогоплательщика (ИНН): 1513056297

Код причины постановки на учет (КПП): 151301001

Основным видом деятельности, который является преобладающим и имеет приоритетное значение для организации, является распиловка и строгание древесины (ОКВЭД 16.10).

2. Анализ финансового положения

2.1. Структура имущества и источники его формирования

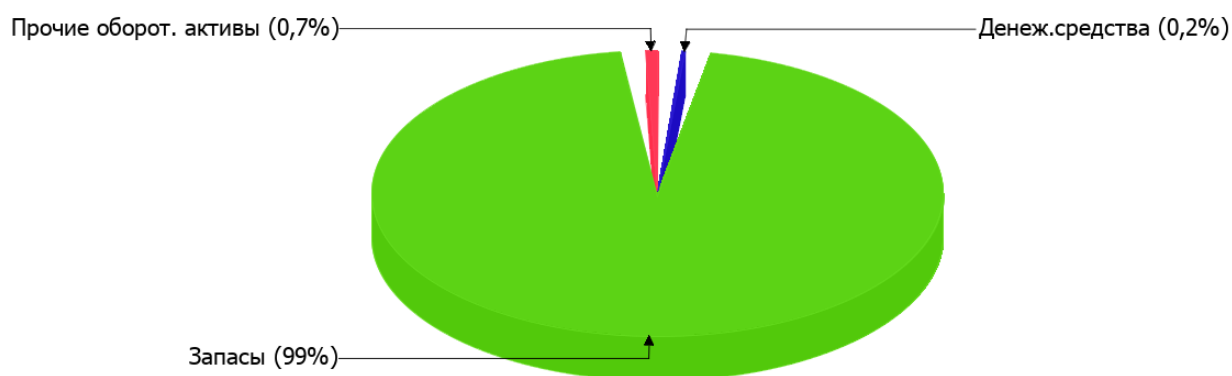
Показатель	Значение показателя				Изменение за анализируемый период	
	в тыс. руб.		в % к валюте баланса		тыс. руб. (гр.3- гр.2)	± % ((гр.3- гр.2) : гр.2)
	31.12.2021	31.12.2022	на начало анализируемого периода (31.12.2021)	на конец анализируемого периода (31.12.2022)		
Актив						
Внеоборотные активы	–	–	–	–	–	–
Оборотные	53	15 299	100	100	+15 246	+288,7 раза
Пассив						
Собственный капитал	53	13 196	100	86,3	+13 143	+249 раз
Долгосрочные обязательства	–	1 488	–	9,7	+1 488	–
Краткосрочные обязательства	–	615	–	4	+615	–
Валюта баланса	53	15 299	100	100	+15 246	+288,7 раза

* Без доходов будущих периодов, включенных в собственный капитал.

Структура активов организации на 31 декабря 2022 г. характеризуется отсутствием внеоборотных средств при 100% текущих активов. Активы организации за год значительно увеличились (в 288,7 раза). Отмечая значительный рост активов, необходимо учесть, что собственный капитал увеличился в меньшей степени – в 249 раз. отстающее увеличение собственного капитала относительно общего изменения активов – фактор негативный.

На диаграмме ниже представлена структура активов организации в разрезе основных групп:

Структура активов организации на 31 декабря 2022 г.



Рост активов организации связан, в первую очередь, с ростом показателя по строке "запасы" на 15 149 тыс. руб. (или 99,4% вклада в прирост активов).

Одновременно, в пассиве баланса наибольший прирост наблюдается по строкам:

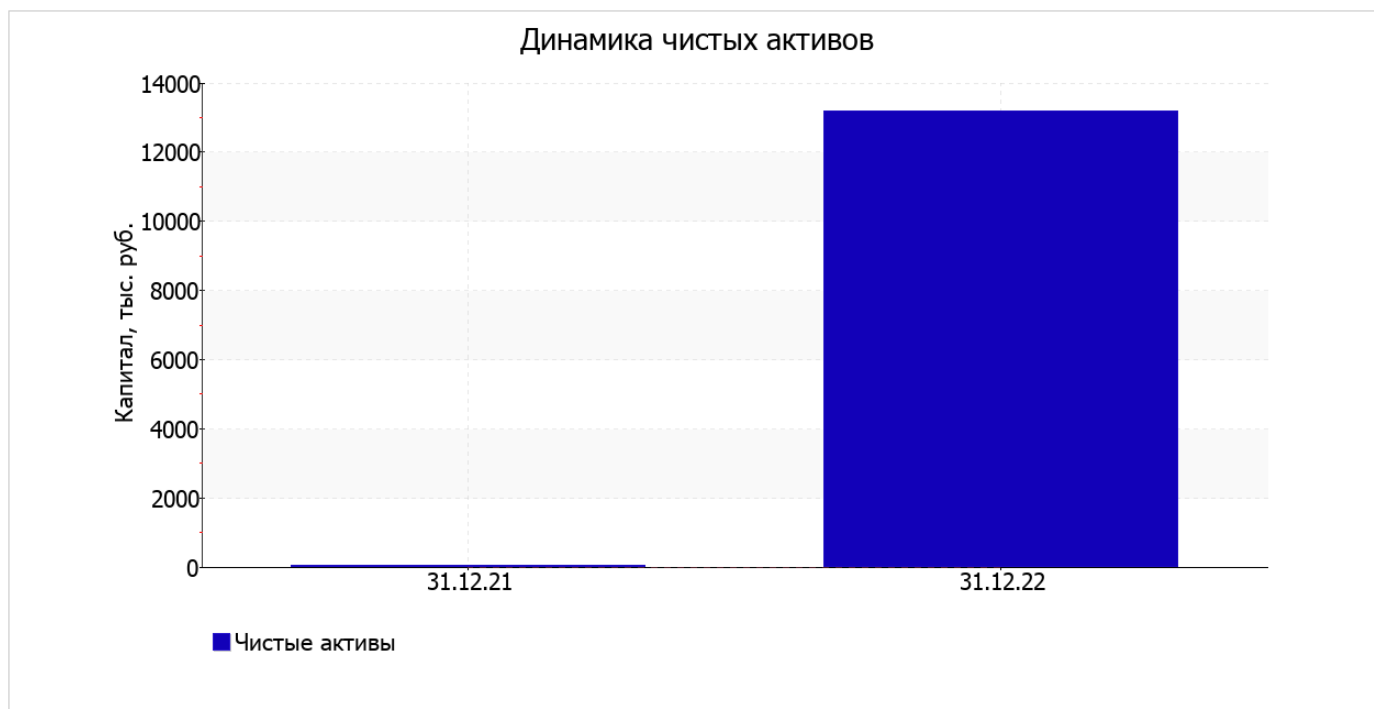
- капитал и резервы – 13 143 тыс. руб. (86,2%)
- долгосрочные заемные средства – 1 488 тыс. руб. (9,8%)

на 31 декабря 2022 г. собственный капитал организации составил 13 196,0 тыс. руб., что в 249 раз больше, чем на первый день анализируемого периода.

2.2. Оценка стоимости чистых активов организации

Показатель	Значение показателя				Изменение	
	в тыс. руб.		в % к валюте баланса		тыс. руб. (гр.3-гр.2)	± % ((гр.3-гр.2) : гр.2)
	31.12.2021	31.12.2022	на начало анализируемого периода (31.12.2021)	на конец анализируемого периода (31.12.2022)		
1. Чистые активы	53	13 196	100	86,3	+13 143	+249 раз

Имеющаяся величина чистых активов положительно характеризует финансовое положение, полностью удовлетворяя требованиям нормативных актов к величине чистых активов организации. Более того, определив текущее состояние показателя, следует отметить увеличение чистых активов в 249 раз за год. Превышение чистых активов над уставным капиталом и в то же время их увеличение за период говорит о хорошем финансовом положении организации по данному признаку. На следующем графике наглядно представлена динамика чистых активов.



2.3. Анализ финансовой устойчивости организации

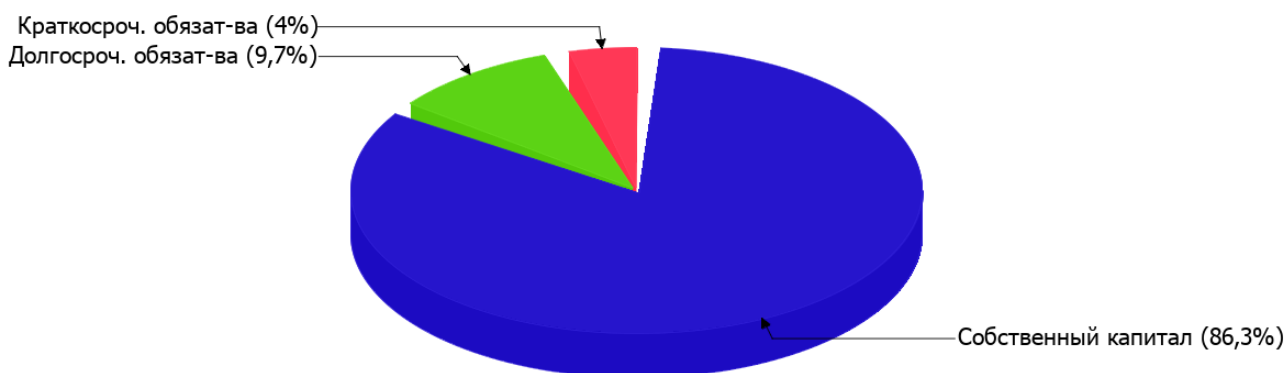
2.3.1. Основные показатели финансовой устойчивости организации

Показатель	Значение показателя		Изменение показателя (гр.3-гр.2)	Описание показателя и его нормативное значение
	31.12.2021	31.12.2022		
Коэффициент автономии	1	0,86	-0,14	Отношение собственного капитала к общей сумме капитала. нормальное значение: 0,45 и более (оптимальное 0,55-0,7).
Коэффициент обеспеченности собственными оборотными средствами	1	0,86	-0,14	Отношение собственных оборотных средств к оборотным активам. нормальное значение: не менее 0,1.
Коэффициент покрытия инвестиций	1	0,96	-0,04	Отношение собственного капитала и долгосрочных обязательств к общей сумме капитала. нормальное значение: 0,75 и более.
Коэффициент обеспеченности запасов	–	0,87	+0,87	Отношение собственных оборотных средств к стоимости запасов. нормальное значение: 0,5 и более.
Коэффициент краткосрочной задолженности	–	0,29	+0,29	Отношение краткосрочной задолженности к общей сумме задолженности.

Коэффициент автономии организации на 31.12.2022 составил **0,86**. Данный коэффициент характеризует степень зависимости организации от заемного капитала. Полученное здесь значение говорит о слишком осторожном отношении ОБЩЕСТВО С ОГРАНИЧЕННОЙ ОТВЕТСТВЕННОСТЬЮ "ФРАНК" к привлечению заемных денежных средств (собственный капитал составляет **86%** в общем капитале организации). в течение анализируемого периода коэффициент автономии заметно снизился (**-0,14**).

На диаграмме ниже наглядно представлена структура капитала организации:

Структура капитала организации на 31 декабря 2022 г.



в течение анализируемого периода коэффициент обеспеченности собственными оборотными средствами ощутимо снизился до **0,86** (на **0,14**). на 31.12.2022 коэффициент демонстрирует очень хорошее значение.

в течение анализируемого периода произошло слабое, но снижение коэффициента покрытия инвестиций с **1** до **0,96** (**-0,04**). Значение коэффициента на 31.12.2022 вполне соответствует норме (доля собственного капитала и долгосрочных обязательств в общей сумме капитала организации составляет **96%**).

по состоянию на 31.12.2022 коэффициент обеспеченности материальных запасов равнялся **0,87**. Это на **0,87** выше значения коэффициента обеспеченности материальных запасов на первый день анализируемого периода. по состоянию на 31.12.2022 коэффициент обеспеченности материальных запасов демонстрирует очень хорошее значение.

По коэффициенту краткосрочной задолженности видно, что на 31 декабря 2022 г. доля краткосрочной задолженности составляет одну треть, а долгосрочной задолженности, соответственно, две третьих.

2.4. Ликвидность

Показатель ликвидности	Значение показателя		Изменение показателя (гр.3 - гр.2)	Расчет, рекомендованное значение
	31.12.2021	31.12.2022		
Коэффициент текущей (общей) ликвидности	–	24,88	+24,88	Отношение текущих активов к краткосрочным обязательствам. нормальное значение для данной отрасли: 1,8 и более.
Коэффициент абсолютной ликвидности	–	0,06	+0,06	Отношение денежных средств и их эквивалентов к краткосрочным обязательствам. нормальное значение для данной отрасли: не менее 0,15.

[На конец периода] при норме 1,8 коэффициент текущей (общей) ликвидности имеет значение **24,88**. [За весь период] коэффициент вырос на **24,88**.

Коэффициент абсолютной ликвидности имеет значение ниже нормы (**0,06**). При этом следует отметить, что за весь анализируемый период коэффициент вырос на **0,06**.

3. Анализ эффективности деятельности организации

3.1. Обзор результатов деятельности

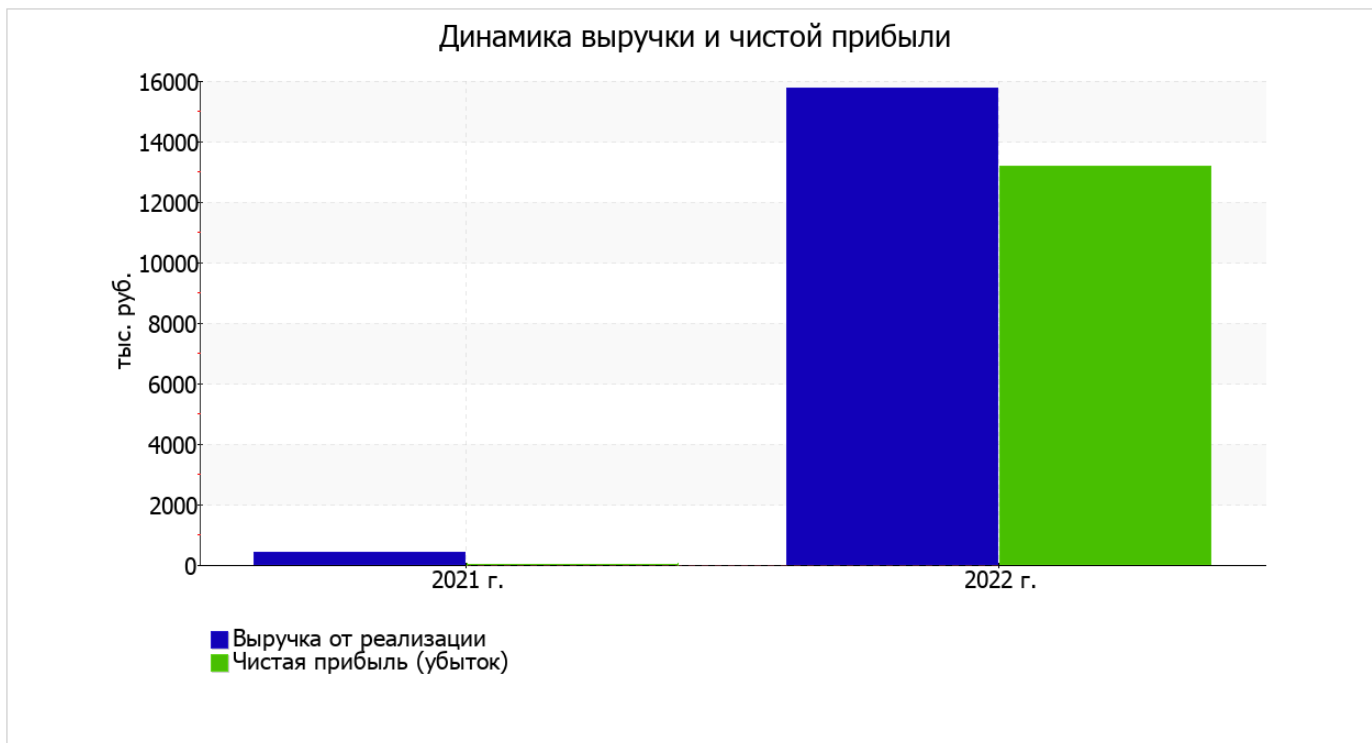
Основные финансовые результаты деятельности ОБЩЕСТВО С ОГРАНИЧЕННОЙ ОТВЕТСТВЕННОСТЬЮ "ФРАНК" за весь рассматриваемый период приведены ниже в таблице.

Из "Отчета о финансовых результатах" следует, что за год организация получила прибыль от продаж в размере **14 232** тыс. руб., что составляет 90,2% от выручки. По сравнению с аналогичным периодом прошлого года прибыль от продаж выросла на **14 195** тыс. руб., или в **384,6** раза.

По сравнению с прошлым периодом в текущем выросла как выручка от продаж, так и расходы по обычной деятельности (на **15 347** и **1 152** тыс. руб. соответственно). Причем в процентном отношении изменение выручки (**+3 585,7%**) опережает изменение расходов (**+294,6%**)

Показатель	Значение показателя, тыс. руб.		Изменение показателя		Средне- годовая величина, тыс. руб.
	2021 г.	2022 г.	тыс. руб. (гр.3 - гр.2)	± % ((3-2) : 2)	
1. Выручка	428	15 775	+15 347	+36,9 раза	8 102
2. Расходы по обычным видам деятельности	391	1 543	+1 152	+3,9 раза	967
3. Прибыль (убыток) от продаж (1-2)	37	14 232	+14 195	+384,6 раза	7 135
4. Прочие доходы и расходы, кроме процентов к уплате	–	-136	-136	–	-68
5. ЕВТ (прибыль до уплаты процентов и налогов) (3+4)	37	14 096	+14 059	+381 раз	7 067
6. Проценты к уплате	–	–	–	–	–
7. Налоги на прибыль (доходы)	26	913	+887	+35,1 раза	470
8. Чистая прибыль (убыток) (5-6-7)	11	13 183	+13 172	+1 198,5 раза	6 597

Изменение выручки наглядно представлено ниже на графике.



3.2. Анализ рентабельности

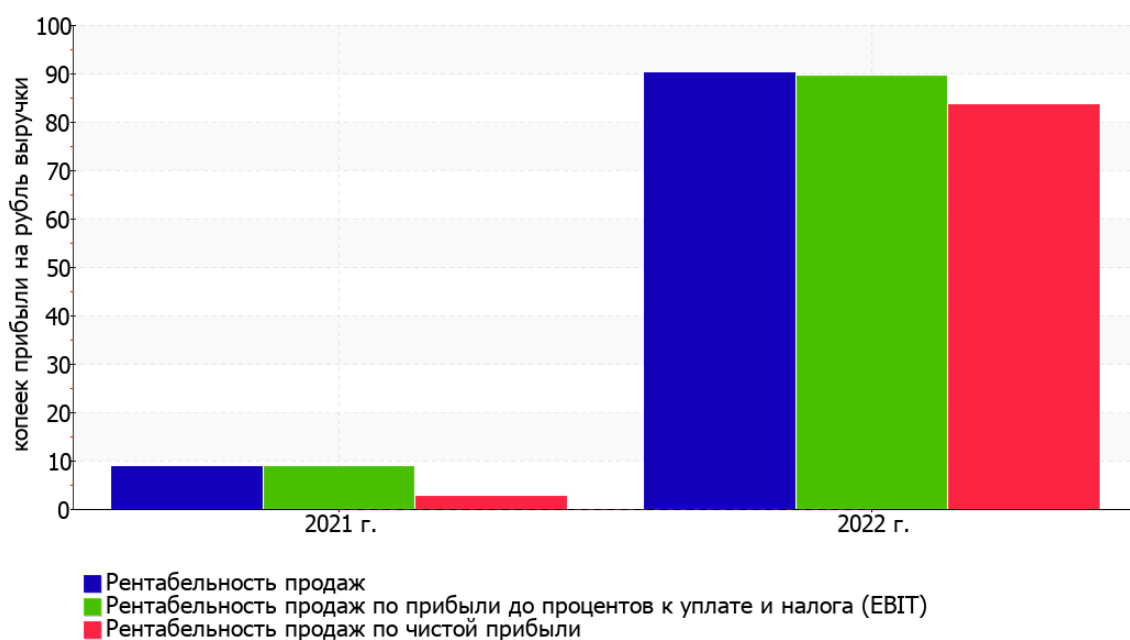
Показатели рентабельности	Значения показателя (в %, или в копейках с рубля)		Изменение показателя	
	2021 г.	2022 г.	коп., (гр.3 - гр.2)	± % ((3-2) : 2)
1. Рентабельность продаж (величина прибыли от продаж в каждом рубле выручки). нормальное значение для данной отрасли: 5% и более.	8,6	90,2	+81,6	+10,4 раза
2. Рентабельность продаж по ЕВИТ (величина прибыли от продаж до уплаты процентов и налогов в каждом рубле выручки).	8,6	89,4	+80,8	+10,3 раза
3. Рентабельность продаж по чистой прибыли (величина чистой прибыли в каждом рубле выручки). нормальное значение для данной отрасли: 3% и более.	2,6	83,6	+81	+32,5 раза

Представленные в таблице показатели рентабельности за 2022 год имеют положительные значения как следствие прибыльной деятельности ОБЩЕСТВО С ОГРАНИЧЕННОЙ ОТВЕТСТВЕННОСТЬЮ "ФРАНК".

Рентабельность продаж за 2022 год составила **90,2%**. При этом имеет место положительная динамика рентабельности продаж по сравнению с данным показателем за аналогичный период года, предшествующего отчётному, **(+81,6%)**.

Показатель рентабельности, рассчитанный как отношение прибыли до процентов к уплате и налогообложения (ЕВИТ) к выручке организации, за 2022 год составил **89,4%**. Это значит, что в каждом рубле выручки организации содержалось **89,4** коп. прибыли до налогообложения и процентов к уплате.

Динамика показателей рентабельности продаж



Рентабельность использования вложенного в предпринимательскую деятельность капитала представлена в следующей таблице.

Показатель рентабельности	Значение показателя, %	Расчет показателя
	2022 г.	
Рентабельность собственного капитала (ROE)	199	Отношение чистой прибыли к средней величине собственного капитала. нормальное значение для данной отрасли: 14% и более.
Рентабельность активов (ROA)	171,7	Отношение чистой прибыли к средней стоимости активов. нормальное значение для данной отрасли: 5% и более.
Прибыль на задействованный капитал (ROCE)	191,3	Отношение прибыли до уплаты процентов и налогов (ЕБИТ) к собственному капиталу и долгосрочным обязательствам.

[За последний период] каждый рубль собственного капитала ОБЩЕСТВО С ОГРАНИЧЕННОЙ ОТВЕТСТВЕННОСТЬЮ "ФРАНК" обеспечил 1,99 руб. чистой прибыли.

рентабельность активов за последний год демонстрирует исключительно хорошее значение – 171,7%.

3.3. Расчет показателей деловой активности (оборачиваемости)

В следующей таблице рассчитаны показатели оборачиваемости ряда активов, характеризующие скорость возврата вложенных в предпринимательскую деятельность средств, а также показатель оборачиваемости кредиторской задолженности при расчетах с поставщиками и подрядчиками.

Показатель оборачиваемости	Значение в днях	Коэфф. 2022 г.
	2022 г.	
Оборачиваемость оборотных средств (отношение средней величины оборотных активов к среднесуточной выручке*; нормальное значение для данной отрасли: 121 и менее дн.)	178	2,1
Оборачиваемость запасов (отношение средней стоимости запасов к среднесуточной себестоимости проданных товаров; нормальное значение для данной отрасли: 39 и менее дн.)	–	–
Оборачиваемость кредиторской задолженности (отношение средней величины кредиторской задолженности к среднесуточной выручке)	7	51,3
Оборачиваемость активов (отношение средней стоимости активов к среднесуточной выручке; нормальное значение для данной отрасли: 191 и менее дн.)	178	2,1
Оборачиваемость собственного капитала (отношение средней величины собственного капитала к среднесуточной выручке)	153	2,4

* Приведен расчет показателя в днях. Значение коэффициента равно отношению 365 к значению показателя в днях.

Данные об оборачиваемости активов за весь анализируемый период свидетельствуют о том, что организация получает выручку, равную сумме всех имеющихся активов за 178 календарных дней.

4. Выводы по результатам анализа

По результатам проведенного анализа выделены и сгруппированы по качественному признаку основные показатели финансового положения (по состоянию на 31 декабря 2022 г.) и результатов деятельности ОБЩЕСТВО С ОГРАНИЧЕННОЙ ОТВЕТСТВЕННОСТЬЮ "ФРАНК" за весь анализируемый период.

С исключительно хорошей стороны финансовое положение и результаты деятельности организации характеризуют следующие показатели:

- чистые активы превышают уставный капитал, при этом за весь анализируемый период наблюдалось увеличение чистых активов;
- значение коэффициента обеспеченности собственными оборотными средствами на последний день анализируемого периода (0,86) можно характеризовать как исключительно хорошее;
- полностью соответствует нормальному значению коэффициент текущей (общей) ликвидности;
- отличная рентабельность активов (171,7% за 2022 год);
- рост рентабельности продаж (+81,6 процентных пункта от рентабельности 8,6% за аналогичный период прошлого года (01.01–31.12.2021));
- коэффициент покрытия инвестиций имеет хорошее значение (доля собственного капитала и долгосрочных обязательств составляет 96% от общего капитала организации);
- за последний год получена прибыль от продаж (14 232 тыс. руб.), причем наблюдалась положительная динамика по сравнению с аналогичным периодом прошлого года (+14 195 тыс. руб.);
- чистая прибыль за период 01.01–31.12.2022 составила 13 183 тыс. руб. (+13 172 тыс. руб. по сравнению с аналогичным периодом прошлого года);
- рост прибыли до процентов к уплате и налогообложения (ЕВИТ) на рубль выручки организации (+80,8 коп. к 8,6 коп. с рубля выручки за аналогичный период года, предшествующего отчетному).

С отрицательной стороны финансовое положение организации характеризуют такие показатели:

- коэффициент абсолютной ликвидности ниже принятой нормы;
- отрицательное изменение собственного капитала относительно общего изменения активов организации.

Положительно финансовое положение организации характеризует следующий показатель – коэффициент автономии неоправданно высок (0,86).

В ходе анализа был получен только один показатель, имеющий критическое значение – крайне неустойчивое финансовое положение по величине собственных оборотных средств.

Приведенные выше показатели свидетельствуют об очень хорошем финансовом состоянии организации, ее способности отвечать по своим обязательствам перед кредиторами. При данных финансовых показателях ОБЩЕСТВО С ОГРАНИЧЕННОЙ ОТВЕТСТВЕННОСТЬЮ "ФРАНК" относится к категории надежных заемщиков и может рассчитывать на получение кредитов.