

Пояснительная записка к бухгалтерской отчетности

1. Сведения об организации

Наименование юридического лица:

Общество с ограниченной ответственностью "Астрснаб"

Идентификационный номер налогоплательщика (ИНН): 3015112344

Код причины постановки на учет (КПП): 302501001

Основным видом деятельности, который является преобладающим и имеет приоритетное значение для организации, является торговля оптовая машинами и оборудованием для добычи полезных ископаемых и строительства (ОКВЭД 46.63).

2. Анализ финансового положения Общество с ограниченной ответственностью "Астрснаб"

2.1. Структура имущества и источники его формирования

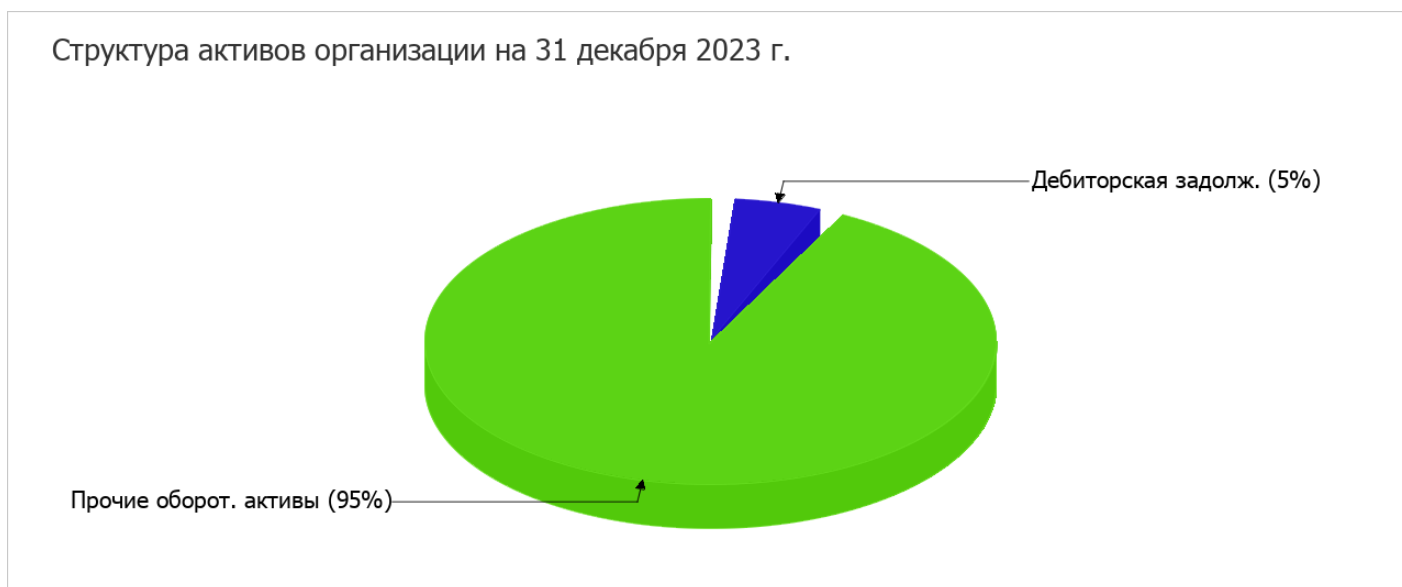
Показатель	Значение показателя				Изменение за анализируемый период	
	в тыс. руб.		в % к валюте баланса		тыс. руб. (гр.3- гр.2)	± % ((гр.3- гр.2) : гр.2)
	31.12.2022	31.12.2023	на начало анализируемого периода (31.12.2022)	на конец анализируемого периода (31.12.2023)		
Актив						
1. Внеоборотные активы	–	–	–	–	–	–
в том числе: основные средства	–	–	–	–	–	–
нематериальные активы	–	–	–	–	–	–
2. Оборотные, всего	11 781	40	100	100	-11 741	-99,7
в том числе: запасы	406	–	3,4	–	-406	-100
дебиторская задолженность	5 241	2	44,5	5	-5 239	-100
денежные средства и краткосрочные финансовые вложения	6 134	38	52,1	95	-6 096	-99,4
Пассив						
1. Собственный капитал	11 668	14	99	35	-11 654	-99,9
2. Долгосрочные обязательства, всего	–	–	–	–	–	–
в том числе: заемные средства	–	–	–	–	–	–

Показатель	Значение показателя				Изменение за анализируемый период	
	в тыс. руб.		в % к валюте баланса		тыс. руб. (гр.3- гр.2)	± % ((гр.3- гр.2) : гр.2)
	31.12.2022	31.12.2023	на начало анализируемого периода (31.12.2022)	на конец анализируемого периода (31.12.2023)		
3. Краткосрочные обязательства*, всего	113	26	1	65	-87	-77
в том числе: заемные средства	-	-	-	-	-	-
Валюта баланса	11 781	40	100	100	-11 741	-99,7

* Без доходов будущих периодов, возникших в связи с безвозмездным получением имущества и государственной помощи, включенных в собственный капитал.

Соотношение основных качественных групп активов организации на 31.12.2023 характеризуется отсутствием внеоборотных средств при 100% текущих активов. Активы организации за весь период значительно уменьшились (на 99,7%). При этом собственный капитал организации изменился практически пропорционально активам организации (уменьшился на 11 654 тыс. руб.).

На диаграмме ниже наглядно представлено соотношение основных групп активов организации:



Снижение величины активов организации связано, в основном, со снижением следующих позиций актива бухгалтерского баланса (в скобках указана доля изменения статьи в общей сумме всех отрицательно изменившихся статей):

- денежные средства и денежные эквиваленты – 6 096 тыс. руб. (51,9%)
- дебиторская задолженность – 5 239 тыс. руб. (44,6%)

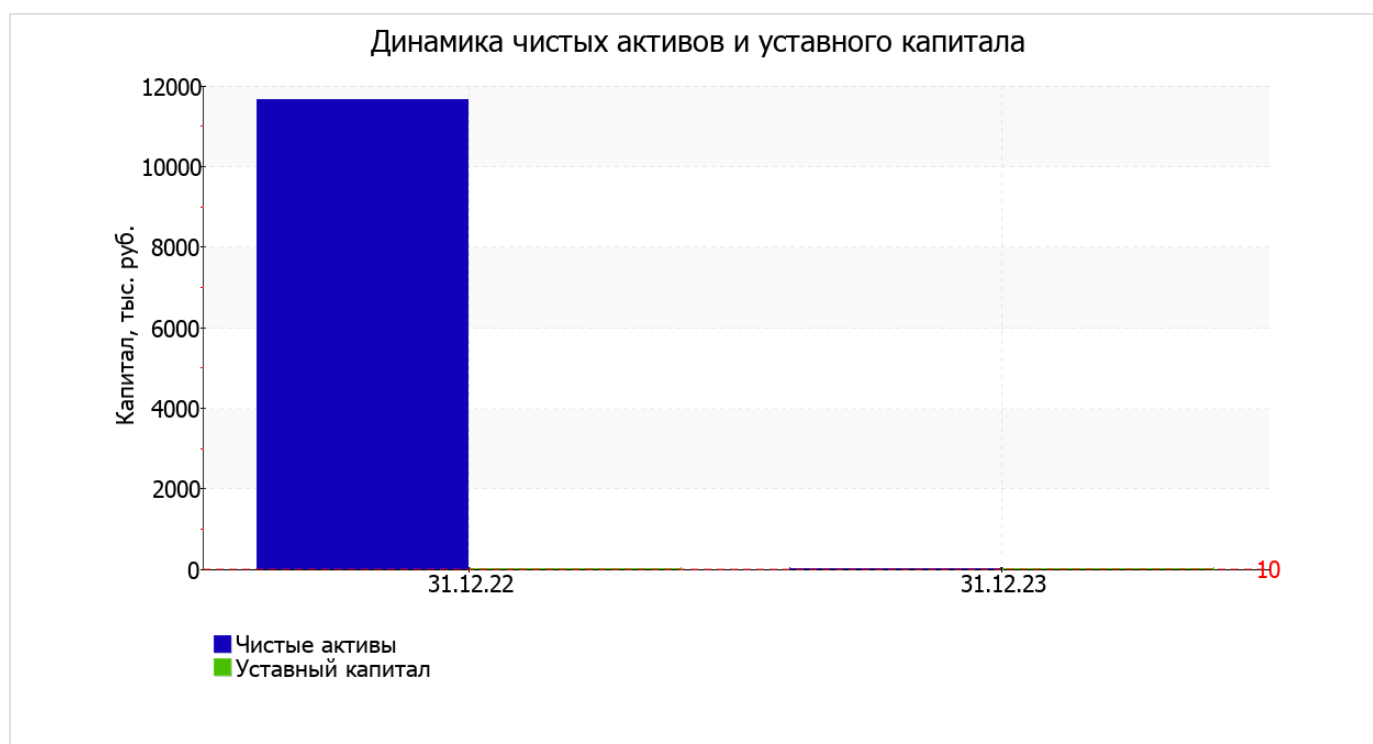
Одновременно, в пассиве баланса наибольшее снижение произошло по строке "нераспределенная прибыль (непокрытый убыток)" (-11 654 тыс. руб., или 99,3% вклада в снижение пассивов организации за весь рассматриваемый период).

собственный капитал организации на 31 декабря 2023 г. составил 14 тыс. руб. собственный капитал организации стремительно снизился за весь рассматриваемый период (-11 654,0 тыс. руб.).

2.2. Чистые активы организации

Показатель	Значение показателя				Изменение	
	в тыс. руб.		в % к валюте баланса		тыс. руб. (гр.3-гр.2)	± % ((гр.3-гр.2) : гр.2)
	31.12.2022	31.12.2023	на начало анализируемого периода (31.12.2022)	на конец анализируемого периода (31.12.2023)		
1. Чистые активы	11 668	14	99	35	-11 654	-99,9
2. Уставный капитал	10	10	0,1	25	-	-
3. Превышение чистых активов над уставным капиталом (стр.1-стр.2)	11 658	4	99	10	-11 654	-100

Чистые активы организации по состоянию на 31.12.2023 превышают уставный капитал на 40%. Такое соотношение положительно характеризует финансовое положение, полностью удовлетворяя требованиям нормативных актов к величине чистых активов организации. Однако необходимо отметить снижение чистых активов на 99,9% в течение анализируемого периода. Несмотря на нормальную относительно уставного капитала величину чистых активов, их дальнейшее снижение может привести к ухудшению данного соотношения. На следующем графике наглядно представлена динамика чистых активов и уставного капитала организации.



2.3. Анализ финансовой устойчивости организации

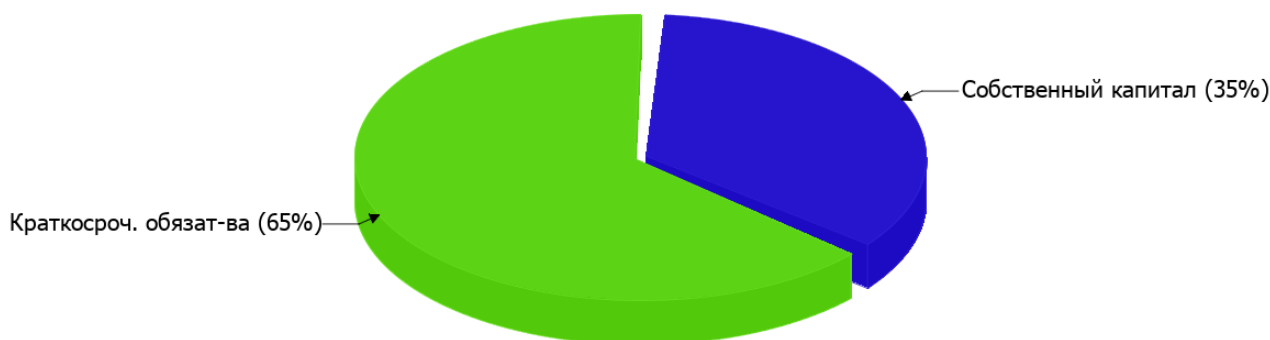
2.3.1. Основные показатели финансовой устойчивости организации

Показатель	Значение показателя		Изменение показателя (гр.3-гр.2)	Описание показателя и его нормативное значение
	31.12.2022	31.12.2023		
Коэффициент автономии	0,99	0,35	-0,64	Отношение собственного капитала к общей сумме капитала. нормальное значение для данной отрасли: 0,4 и более (оптимальное 0,5-0,7).
Коэффициент обеспеченности собственными оборотными средствами	0,99	0,35	-0,64	Отношение собственных оборотных средств к оборотным активам. нормальное значение: не менее 0,1.
Коэффициент покрытия инвестиций	0,99	0,35	-0,64	Отношение собственного капитала и долгосрочных обязательств к общей сумме капитала. нормальное значение для данной отрасли: 0,65 и более.
Коэффициент маневренности собственного капитала	1	1	-	Отношение собственных оборотных средств к источникам собственных средств. нормальное значение для данной отрасли: 0,2 и более.
Коэффициент обеспеченности запасов	28,74	-	-28,74	Отношение собственных оборотных средств к стоимости запасов. нормальное значение: не менее 0,5.
Коэффициент краткосрочной задолженности	1	1	-	Отношение краткосрочной задолженности к общей сумме задолженности.

Коэффициент автономии организации на 31.12.2023 составил **0,35**. Полученное значение свидетельствует о ее значительной зависимости от кредиторов по причине недостатка собственного капитала. коэффициент автономии за весь рассматриваемый период стремительно уменьшился на **0,64**.

Структура капитала организации представлена ниже на диаграмме: При этом необходимо отметить, что долгосрочные обязательства на диаграмме не отражены, поскольку полностью отсутствуют.

Структура капитала организации на 31 декабря 2023 г.



на последний день анализируемого периода значение коэффициента обеспеченности собственными оборотными средствами составило **0,35**, что намного (на **0,64**) меньше, чем на первый день анализируемого периода (31 декабря 2022 г.). на 31 декабря 2023 г. значение коэффициента характеризуется как вполне соответствующее нормальному.

за весь анализируемый период коэффициент покрытия инвестиций стремительно уменьшился – с **0,99** до **0,35** (**-0,64**). Значение коэффициента на последний день анализируемого периода значительно ниже допустимой величины (доля собственного капитала и долгосрочных обязательств в общей сумме капитала организации составляет **35%**).

Коэффициент краткосрочной задолженности Общество с ограниченной ответственностью "Астрснаб" показывает на отсутствие долгосрочной задолженности при 100% краткосрочной.

2.4. Ликвидность

Показатель ликвидности	Значение показателя		Изменение показателя (гр.3 - гр.2)	Расчет, рекомендованное значение
	31.12.2022	31.12.2023		
1. Коэффициент текущей (общей) ликвидности	104,26	1,54	-102,72	Отношение текущих активов к краткосрочным обязательствам. нормальное значение для данной отрасли: 1,8 и более.
2. Коэффициент быстрой (промежуточной) ликвидности	100,66	1,54	-99,12	Отношение ликвидных активов к краткосрочным обязательствам. нормальное значение: 1 и более.
3. Коэффициент абсолютной ликвидности	54,28	1,46	-52,82	Отношение высоколиквидных активов к краткосрочным обязательствам. нормальное значение: 0,2 и более.

[На конец периода] при норме 1,8 коэффициент текущей (общей) ликвидности имеет значение **1,54**. При этом нужно обратить внимание на имевшее место в течение анализируемого периода негативное изменение – коэффициент снизился на **-102,72**.

Для коэффициента быстрой ликвидности нормативным значением является 1. В данном случае его значение составило **1,54**. Это свидетельствует о достаточности ликвидных активов (т. е. наличности и других активов, которые можно легко обратить в денежные средства) для погашения краткосрочной кредиторской задолженности.

При норме 0,2 значение коэффициента абсолютной ликвидности составило **1,46**. Несмотря на это следует отметить, что за весь рассматриваемый период коэффициент абсолютной ликвидности снизился на **-52,82**.

3. Анализ эффективности деятельности организации

3.1. Обзор результатов деятельности

В приведенной ниже таблице обобщены основные финансовые результаты деятельности Общество с ограниченной ответственностью "Астрснаб" за весь рассматриваемый период и аналогичный период прошлого года.

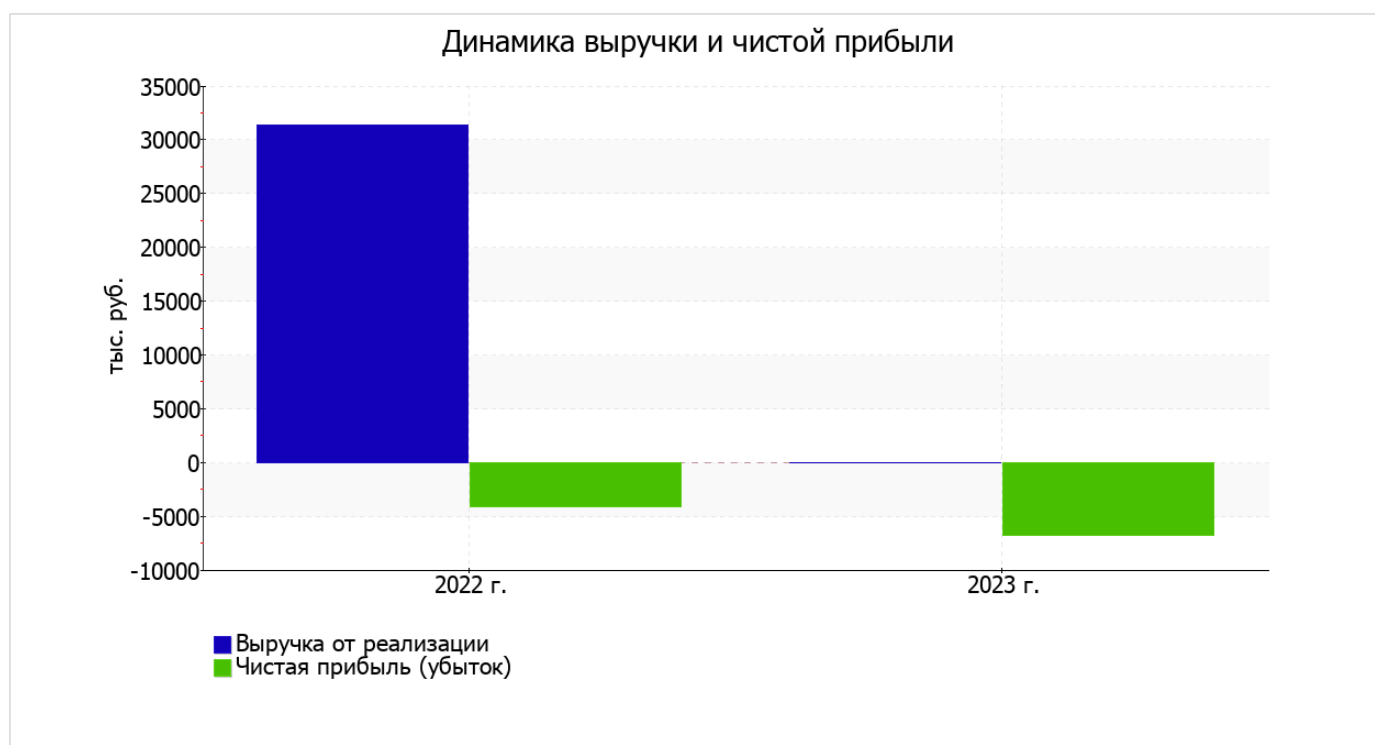
Как видно из "Отчета о финансовых результатах", в течение анализируемого периода организация получила убыток от продаж в размере **5 703** тыс. руб. По сравнению с аналогичным периодом прошлого года убыток от продаж вырос на **2 956** тыс. руб., или на **107,6%**.

По сравнению с прошлым периодом в текущем уменьшилась как выручка от продаж, так и расходы по обычным видам деятельности (на **31 405** и **28 449** тыс. руб. соответственно). Причем в процентном отношении изменение выручки (**-100%**) опережает изменение расходов (**-83,3%**)

убыток от прочих операций за весь анализируемый период составил **1 051** тыс. руб., что на 78 тыс. руб. (8%) больше, чем убыток за аналогичный период прошлого года. При этом величина убытка от прочих операций составляет 18,4% от абсолютной величины убытка от продаж за анализируемый период.

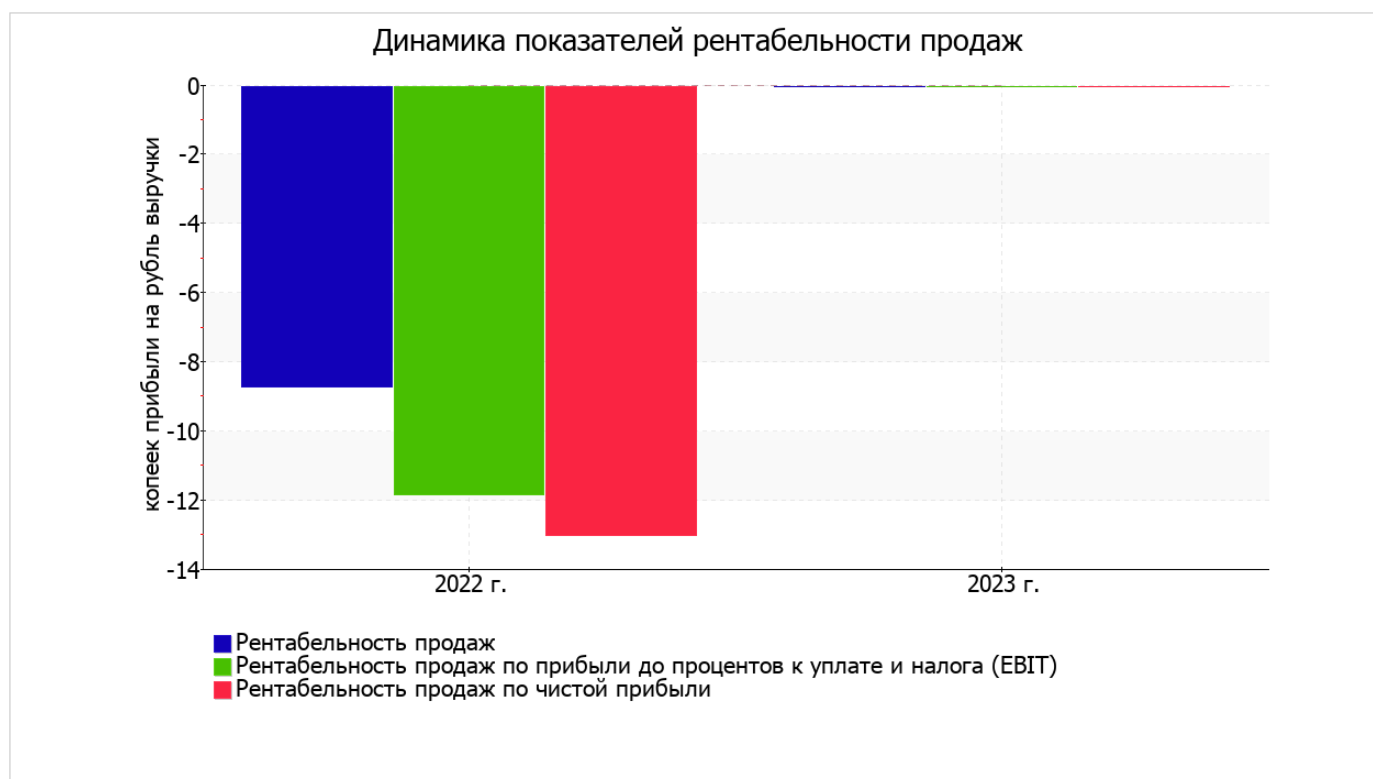
Показатель	Значение показателя, тыс. руб.		Изменение показателя		Средне- годовая величина, тыс. руб.
	2022 г.	2023 г.	тыс. руб. (гр.3 - гр.2)	± % ((3-2) : 2)	
1. Выручка	31 405	–	-31 405	-100	15 703
2. Расходы по обычным видам деятельности	34 152	5 703	-28 449	-83,3	19 928
3. Прибыль (убыток) от продаж (1-2)	-2 747	-5 703	-2 956	↓	-4 225
4. Прочие доходы и расходы, кроме процентов к уплате	-973	-1 051	-78	↓	-1 012
5. ЕВІТ (прибыль до уплаты процентов и налогов) (3+4)	-3 720	-6 754	-3 034	↓	-5 237
6. Проценты к уплате	–	–	–	–	–
7. Налог на прибыль, изменение налоговых активов и прочее	-375	–	+375	↑	-188
8. Чистая прибыль (убыток) (5-6+7)	-4 095	-6 754	-2 659	↓	-5 425
Справочно: Совокупный финансовый результат периода	-4 095	-6 754	-2 659	↓	-5 425
Изменение за период нераспределенной прибыли (непокрытого убытка) по данным бухгалтерского баланса (измен. стр. 1370)	x	-11 654	x	x	x

Ниже на графике наглядно представлено изменение выручки и прибыли Общество с ограниченной ответственностью "Астрнаб" в течение всего анализируемого периода.



3.2. Анализ рентабельности

Показатели рентабельности	Значения показателя (в %, или в копейках с рубля)		Изменение показателя	
	2022 г.	2023 г.	коп., (гр.3 - гр.2)	± % ((3-2) : 2)
1. Рентабельность продаж (величина прибыли от продаж в каждом рубле выручки). нормальное значение для данной отрасли: 4% и более.	-8,7	-	+8,7	↑
2. Рентабельность продаж по ЕВІТ (величина прибыли от продаж до уплаты процентов и налогов в каждом рубле выручки).	-11,8	-	+11,8	↑
3. Рентабельность продаж по чистой прибыли (величина чистой прибыли в каждом рубле выручки). нормальное значение для данной отрасли: 2% и более.	-13	-	+13	↑



В следующей таблице представлена рентабельность использования вложенного в предпринимательскую деятельность капитала.

Показатель рентабельности	Значение показателя, %	Расчет показателя
	2023 г.	
Рентабельность собственного капитала (ROE)	-115,6	Отношение чистой прибыли к средней величине собственного капитала. нормальное значение для данной отрасли: 14% и более.
Рентабельность активов (ROA)	-114,3	Отношение чистой прибыли к средней стоимости активов. нормальное значение для данной отрасли: 5% и более.

Показатель рентабельности	Значение показателя, %	Расчет показателя
	2023 г.	
Прибыль на задействованный капитал (ROCE)	-115,6	Отношение прибыли до уплаты процентов и налогов (ЕБИТ) к собственному капиталу и долгосрочным обязательствам.

[За последний период] каждый рубль собственного капитала Общество с ограниченной ответственностью "Астрснаб" принес убыток в размере **1,156** руб.

за последний год рентабельность активов имеет критическое значение (**-114,3%**).

3.3. Деловая активность (оборачиваемость активов и обязательств)

Далее в таблице рассчитаны показатели оборачиваемости ряда активов, характеризующие скорость возврата вложенных в предпринимательскую деятельность денежных средств, а также показатель оборачиваемости кредиторской задолженности при расчетах с поставщиками и подрядчиками.

Показатель оборачиваемости	Значение в днях	Коэфф. 2023 г.
	2023 г.	
Оборачиваемость оборотных средств (отношение средней величины оборотных активов к среднесуточной выручке*; нормальное значение для данной отрасли: 109 и менее дн.)	–	–
Оборачиваемость запасов (отношение средней стоимости запасов к среднесуточной себестоимости проданных товаров; нормальное значение для данной отрасли: не более 23 дн.)	13	28,1
Оборачиваемость дебиторской задолженности (отношение средней величины дебиторской задолженности к среднесуточной выручке; нормальное значение для данной отрасли: 45 и менее дн.)	–	–
Оборачиваемость кредиторской задолженности (отношение средней величины кредиторской задолженности к среднесуточной выручке)	–	–
Оборачиваемость активов (отношение средней стоимости активов к среднесуточной выручке; нормальное значение для данной отрасли: 117 и менее дн.)	–	–
Оборачиваемость собственного капитала (отношение средней величины собственного капитала к среднесуточной выручке)	–	–

* Приведен расчет показателя в днях. Значение коэффициента равно отношению 365 к значению показателя в днях.

О размере материально-производственных запасов можно судить по следующему соотношению: требуется 13 дней, чтобы расходы по обычным видам деятельности составили величину среднегодового остатка запасов.

4. Выводы по результатам анализа

Ниже обобщены ключевые финансовые показатели Общество с ограниченной ответственностью "Астрснаб".

Приведенные ниже 5 показателей финансового положения организации имеют исключительно хорошие значения:

- значение коэффициента обеспеченности собственными оборотными средствами, равное **0,35**, является вполне соответствующее нормальному;
- коэффициент быстрой (промежуточной) ликвидности полностью соответствует нормативному значению;
- коэффициент абсолютной ликвидности полностью соответствует нормативному значению;
- идеальное соотношение активов по степени ликвидности и обязательств по сроку погашения;
- абсолютная финансовая устойчивость по величине излишка собственных оборотных средств.

С негативной стороны финансовое положение организации характеризуют следующие показатели:

- высокая зависимость организации от заемного капитала (собственный капитал составляет только **35%**);
- ниже нормального значение коэффициент текущей (общей) ликвидности;
- изменение собственного капитала практически соответствует общему изменению активов организации.

Показатели финансового положения и результатов деятельности организации, имеющие критические значения:

- коэффициент покрытия инвестиций значительно ниже нормы (доля собственного капитала и долгосрочных обязательств в общей сумме капитала организации составляет **35%** (нормальное значение для данной отрасли: не менее 65%);
- за период 01.01–31.12.2023 получен убыток от продаж (**-5 703** тыс. руб.), причем наблюдалась отрицательная динамика по сравнению с аналогичным периодом прошлого года (-2 956 тыс. руб.);
- убыток от финансово-хозяйственной деятельности за последний год составил **-6 754** тыс. руб.

Положительно характеризующим финансовое положение организации показателем является следующий – чистые активы превышают уставный капитал, однако за весь анализируемый период произошло снижение величины чистых активов.

Согласно проведенному анализу финансовое положение Общества с ограниченной ответственностью "Астрснаб" можно оценить как удовлетворительное – основные показатели укладываются в нормативные значения, либо близки к нормативу. Финансовое состояние организации позволяет осуществлять эффективную финансово-хозяйственную деятельность, сохраняя возможность для привлечения необходимых кредитных ресурсов.