

Пояснительная записка к бухгалтерской отчетности

1. Сведения об организации

Наименование юридического лица:

Общество с ограниченной ответственностью "Сибирский союз предпринимателей"

Идентификационный номер налогоплательщика (ИНН): 3808154744

Код причины постановки на учет (КПП): 030001001

Основным видом деятельности, который является преобладающим и имеет приоритетное значение для организации, является консультирование по вопросам коммерческой деятельности и управления (ОКВЭД 70.22).

2. Анализ финансового положения Общество с ограниченной ответственностью "Сибирский союз предпринимателей"

2.1. Структура имущества и источники его формирования

Показатель	Значение показателя				Изменение за анализируемый период	
	в тыс. руб.		в % к валюте баланса		тыс. руб. (гр.3- гр.2)	± % ((гр.3- гр.2) : гр.2)
	31.12.2021	31.12.2022	на начало анализируемого периода (31.12.2021)	на конец анализируемого периода (31.12.2022)		
Актив						
1. Внеоборотные активы	10	10	<0,1	0,1	-	-
в том числе: основные средства	-	-	-	-	-	-
нематериальные активы	10	10	<0,1	0,1	-	-
2. Оборотные, всего	35 957	18 256	100	99,9	-17 701	-49,2
в том числе: запасы	2 693	18 085	7,5	99	+15 392	+6,7 раза
дебиторская задолженность	31 818	167	88,5	0,9	-31 651	-99,5
денежные средства и краткосрочные финансовые вложения	2	4	<0,1	<0,1	+2	+100
Пассив						
1. Собственный капитал	4 692	-109	13	-0,6	-4 801	↓
2. Долгосрочные обязательства, всего	-	18 000	-	98,5	+18 000	-
в том числе: заемные средства	-	18 000	-	98,5	+18 000	-

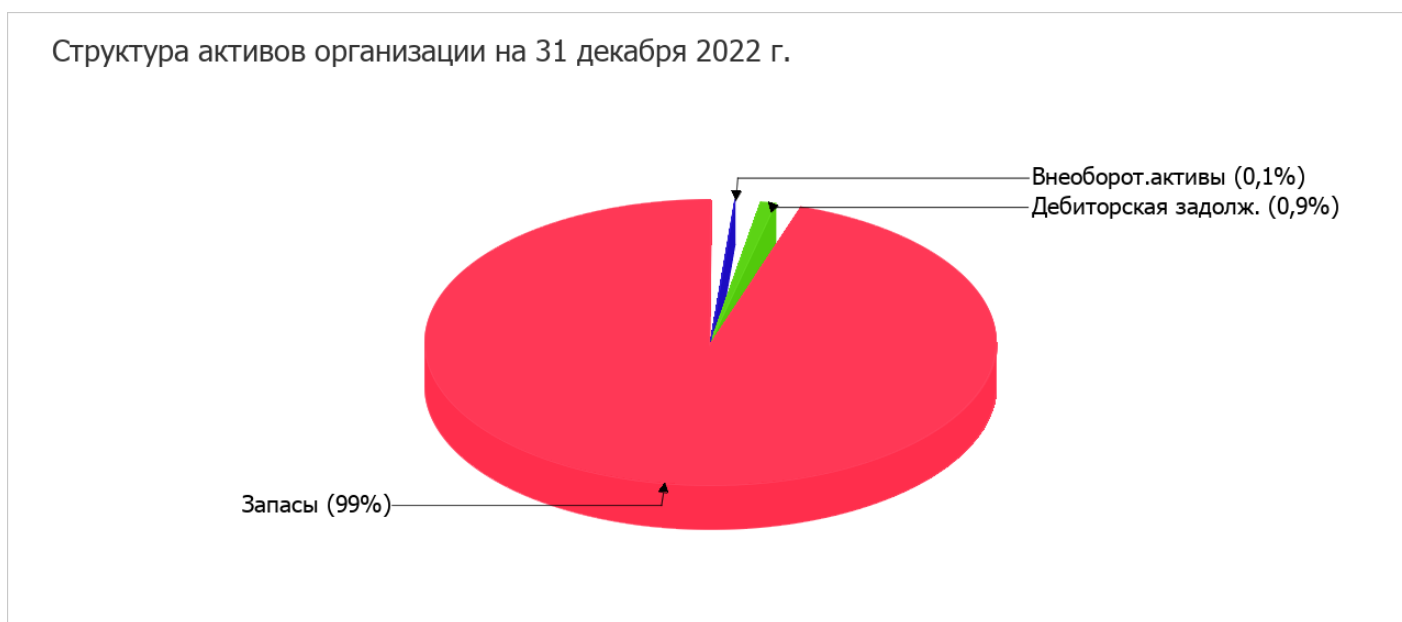
Показатель	Значение показателя				Изменение за анализируемый период	
	в тыс. руб.		в % к валюте баланса		тыс. руб. (гр.3- гр.2)	± % ((гр.3- гр.2) : гр.2)
	31.12.2021	31.12.2022	на начало анализируемого периода (31.12.2021)	на конец анализируемого периода (31.12.2022)		
3. Краткосрочные обязательства*, всего	31 275	375	87	2,1	-30 900	-98,8
в том числе: заемные средства	169	155	0,5	0,8	-14	-8,3
Валюта баланса	35 967	18 266	100	100	-17 701	-49,2

* Без доходов будущих периодов, возникших в связи с безвозмездным получением имущества и государственной помощи, включенных в собственный капитал.

Активы на 31.12.2022 характеризуются большой долей (99,9%) текущих активов и незначительным процентом внеоборотных средств. Активы организации за весь период уменьшились на 17 701 тыс. руб. (на 49,2%).

Учитывая уменьшение активов, необходимо отметить, что собственный капитал уменьшился еще в большей степени – на 102,3%. опережающее снижение собственного капитала относительно общего изменения активов является негативным показателем.

Наглядно соотношение основных групп активов организации представлено ниже на диаграмме:



Снижение активов организации связано, в первую очередь, со снижением показателя по строке "дебиторская задолженность" на 31 651 тыс. руб. (или 95,6% вклада в снижение активов).

Одновременно, в пассиве баланса наибольшее снижение наблюдается по строкам:

- кредиторская задолженность – 30 886 тыс. руб. (86,5%)
- нераспределенная прибыль (непокрытый убыток) – 4 801 тыс. руб. (13,4%)

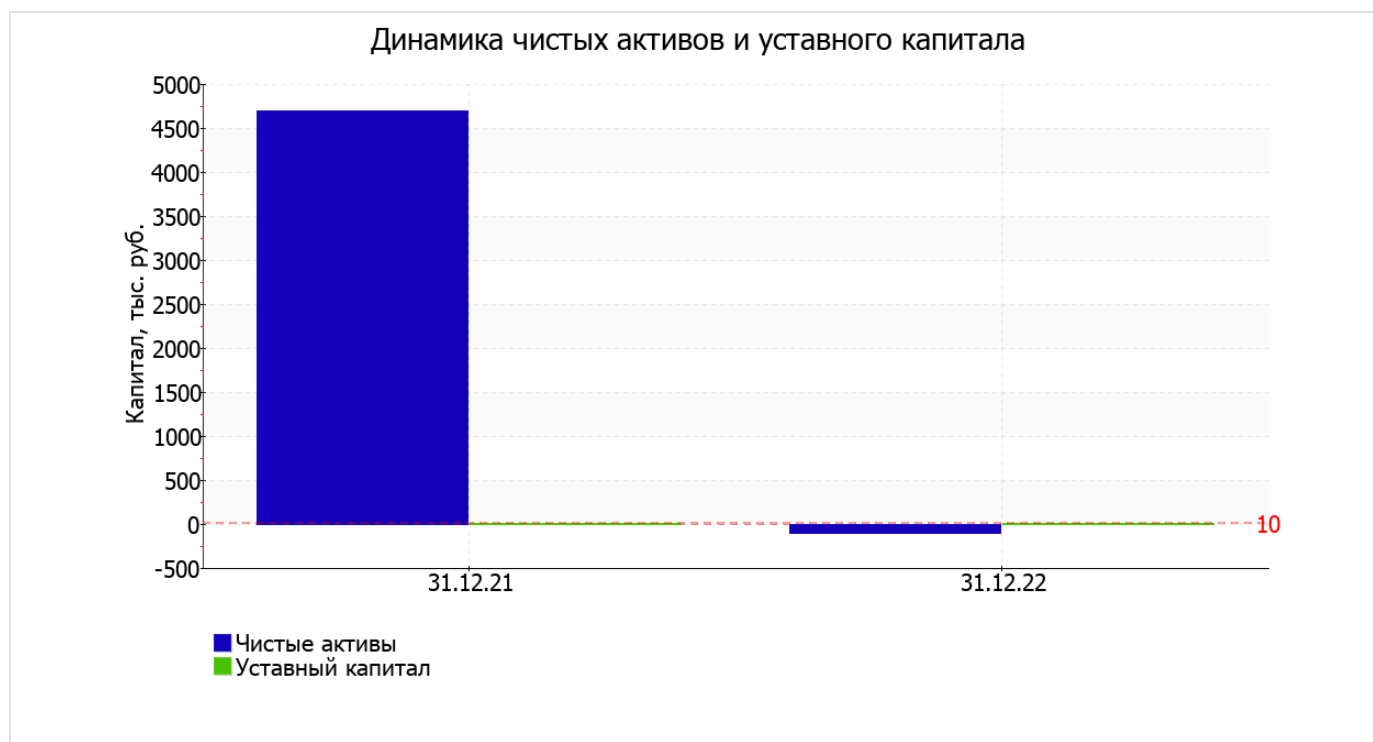
Среди положительно изменившихся статей баланса можно выделить "запасы" в активе и "долгосрочные заемные средства" в пассиве (+15 392 тыс. руб. и +18 000 тыс. руб. соответственно).

значение собственного капитала на 31 декабря 2022 г. составило -109 тыс. руб., что намного (на 4 801,0 тыс. руб.) меньше значения собственного капитала на 31 декабря 2021 г.

2.2. Чистые активы организации

Показатель	Значение показателя				Изменение	
	в тыс. руб.		в % к валюте баланса		тыс. руб. (гр.3- гр.2)	± % ((гр.3- гр.2) : гр.2)
	31.12.2021	31.12.2022	на начало анализируемого периода (31.12.2021)	на конец анализируемого периода (31.12.2022)		
1. Чистые активы	4 692	-109	13	-0,6	-4 801	↓
2. Уставный капитал	10	10	<0,1	0,1	-	-
3. Превышение чистых активов над уставным капиталом (стр.1-стр.2)	4 682	-119	13	-0,7	-4 801	↓

[На конец периода] чистые активы Общество с ограниченной ответственностью "Сибирский союз предпринимателей" составляют отрицательную величину. Отрицательная величина чистых активов негативно характеризует финансовое положение и не удовлетворяет требованиям нормативных актов к величине чистых активов организации. В случае, если стоимость чистых активов общества останется меньше его уставного капитала по окончании финансового года, следующего за вторым финансовым годом или каждым последующим финансовым годом, по окончании которых стоимость чистых активов общества оказалась меньше его уставного капитала, общество не позднее чем через шесть месяцев после окончания соответствующего финансового года обязано уменьшить уставный капитал до размера, не превышающего стоимости его чистых активов, либо принять решение о ликвидации (п. 4 ст. 30 Федерального закона от 08.02.1998 г. N 14-ФЗ "Об обществах с ограниченной ответственностью"). К тому же, определив текущее состояние показателя, необходимо отметить снижение чистых активов за весь анализируемый период. Наблюдается одновременно и критическое положение на конец периода и ухудшение показателя в течение периода. Сохранение имевшей место тенденции может привести к крайне негативным последствиям. На следующем графике наглядно представлена динамика чистых активов и уставного капитала организации.



2.3. Анализ финансовой устойчивости организации

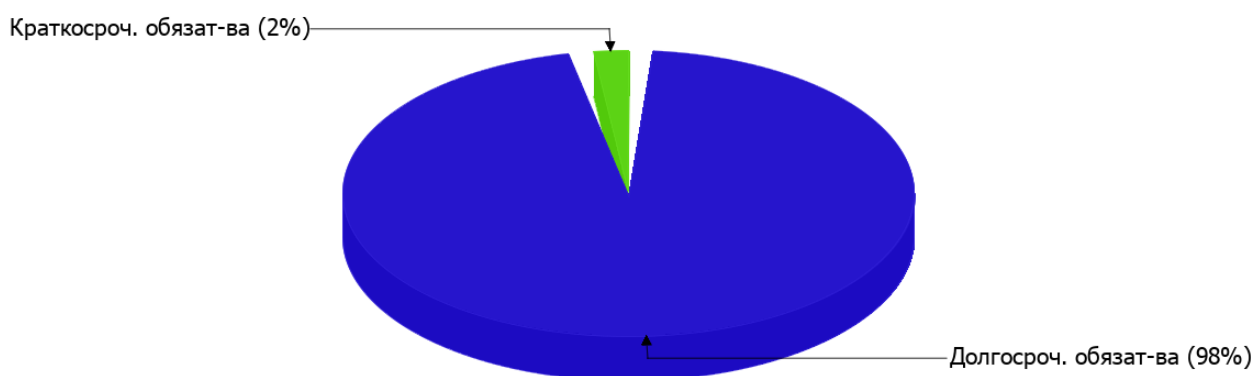
2.3.1. Основные показатели финансовой устойчивости организации

Показатель	Значение показателя		Изменение показателя (гр.3-гр.2)	Описание показателя и его нормативное значение
	31.12.2021	31.12.2022		
Коэффициент автономии	0,13	-0,01	-0,14	Отношение собственного капитала к общей сумме капитала. нормальное значение для данной отрасли: 0,5 и более (оптимальное 0,6-0,7).
Коэффициент обеспеченности собственными оборотными средствами	0,13	-0,01	-0,14	Отношение собственных оборотных средств к оборотным активам. нормальное значение: не менее 0,1.
Коэффициент покрытия инвестиций	0,13	0,98	+0,85	Отношение собственного капитала и долгосрочных обязательств к общей сумме капитала. нормальное значение: 0,75 и более.
Коэффициент маневренности собственного капитала	1	–	-1	Отношение собственных оборотных средств к источникам собственных средств. нормальное значение для данной отрасли: 0,15 и более.
Коэффициент обеспеченности запасов	1,74	-0,01	-1,75	Отношение собственных оборотных средств к стоимости запасов. нормальное значение: 0,5 и более.
Коэффициент краткосрочной задолженности	1	0,02	-0,98	Отношение краткосрочной задолженности к общей сумме задолженности.

Коэффициент автономии организации по состоянию на 31.12.2022 составил **-0,01**. Полученное значение свидетельствует об отсутствии собственного капитала и полной зависимости организации от заемного капитала. отмечено стремительное уменьшение коэффициента автономии за последний год – на **0,14**.

Ниже на диаграмме наглядно представлено соотношение собственного и заемного капитала организации: Следует отметить, что собственный капитал на диаграмме не отражен, поскольку полностью отсутствует.

Структура капитала организации на 31 декабря 2022 г.



за весь анализируемый период коэффициент обеспеченности собственными оборотными средствами стремительно снизился на **0,14** и составил **-0,01**. на 31.12.2022 значение коэффициента является не соответствующим норме.

за весь рассматриваемый период коэффициент покрытия инвестиций очень сильно вырос – с **0,13** до **0,98** (на **0,85**). Значение коэффициента на 31.12.2022 полностью соответствует нормативному значению (доля собственного капитала и долгосрочных обязательств в общей сумме капитала организации составляет **98%**).

коэффициент обеспеченности материальных запасов за год уменьшился на **1,75** и составил **-0,01**. на последний день анализируемого периода значение коэффициента обеспеченности материальных запасов является явно не соответствующим принятому нормативу.

По коэффициенту краткосрочной задолженности видно, что величина долгосрочной кредиторской задолженности организации значительно превосходит величину краткосрочной задолженности (**98%** и **2%** соответственно). При этом за весь рассматриваемый период доля краткосрочной задолженности уменьшилась на **98%**.

2.4. Ликвидность

Показатель ликвидности	Значение показателя		Изменение показателя (гр.3 - гр.2)	Расчет, рекомендованное значение
	31.12.2021	31.12.2022		
1. Коэффициент текущей (общей) ликвидности	1,15	48,68	+47,53	Отношение текущих активов к краткосрочным обязательствам. нормальное значение: не менее 2.
2. Коэффициент быстрой (промежуточной) ликвидности	1,02	0,46	-0,56	Отношение ликвидных активов к краткосрочным обязательствам. нормальное значение: 1 и более.
3. Коэффициент абсолютной ликвидности	<0,01	0,01	+0,01	Отношение высоколиквидных активов к краткосрочным обязательствам. нормальное значение: 0,2 и более.

[На конец периода] коэффициент текущей ликвидности имеет значение, соответствующее норме (**48,68** при нормативном значении 2). При этом за весь рассматриваемый период коэффициент вырос на **47,53**.

Значение коэффициента быстрой (промежуточной) ликвидности не соответствует норме – **0,46** при норме 1. Это свидетельствует о недостатке ликвидных активов (т. е. наличности и других активов, которые можно легко обратить в денежные средства) для погашения краткосрочной кредиторской задолженности.

Третий из коэффициентов, характеризующий способность организации погасить всю или часть краткосрочной задолженности за счет денежных средств и краткосрочных финансовых вложений, имеет значение (**0,01**) ниже допустимого предела (норма: 0,2). При этом с начала периода коэффициент абсолютной ликвидности практически не изменился.

3. Анализ эффективности деятельности организации

3.1. Обзор результатов деятельности

Ниже в таблице приведены основные финансовые результаты деятельности Общества с ограниченной ответственностью "Сибирский союз предпринимателей" в течение анализируемого периода и аналогичный период прошлого года.

Из "Отчета о финансовых результатах" следует, что за весь анализируемый период организация получила убыток от продаж в размере **58 487** тыс. руб., что составляет **184,8%** от выручки. По сравнению с аналогичным периодом прошлого года убыток от продаж вырос на **58 364** тыс. руб., или в **475,5** раза.

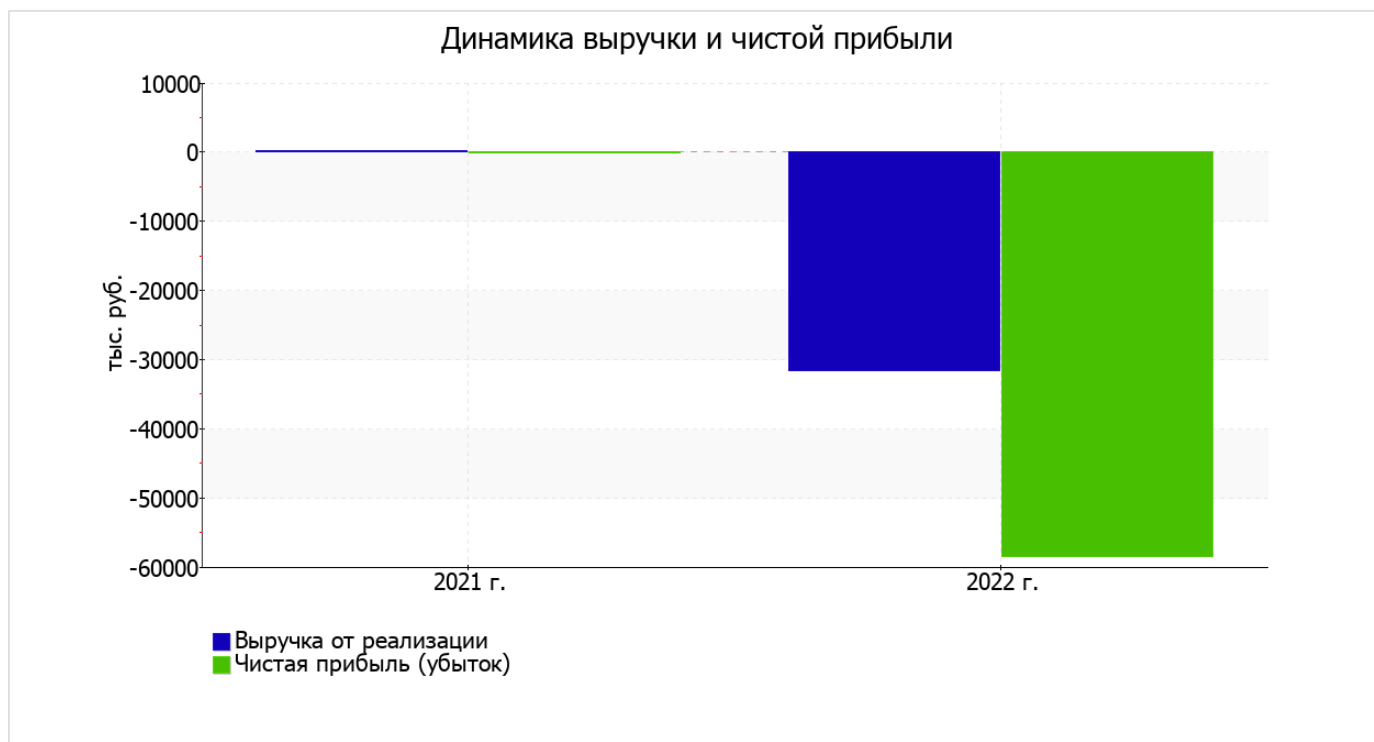
По сравнению с прошлым периодом в текущем наблюдалось снижение выручки от продаж на **31 937** тыс. руб. при одновременном росте на **26 427** тыс. руб. расходов по обычным видам деятельности.

Изучая расходы по обычным видам деятельности, следует отметить, что организация как и в прошлом году не использовала возможность учитывать общехозяйственные расходы в качестве условно-постоянных, включая их ежемесячно в себестоимость производимой продукции (выполняемых работ, оказываемых услуг). Это и обусловило отсутствие показателя "Управленческие расходы" за отчетный период в форме №2.

В форме №2 строки прочих доходов и расходов не содержат данных показателей. Избежать расходов даже при отсутствии деятельности практически невозможно, поэтому возможны неточности в заполнении отчета.

Показатель	Значение показателя, тыс. руб.		Изменение показателя		Средне- годовая величина, тыс. руб.
	2021 г.	2022 г.	тыс. руб. (гр.3 - гр.2)	± % ((3-2) : 2)	
1. Выручка	293	-31 644	-31 937	↓	-15 676
2. Расходы по обычным видам деятельности	416	26 843	+26 427	+64,5 раза	13 630
3. Прибыль (убыток) от продаж (1-2)	-123	-58 487	-58 364	↓	-29 305
4. Прочие доходы и расходы, кроме процентов к уплате	-11	-	+11	↑	-6
5. ЕВІТ (прибыль до уплаты процентов и налогов) (3+4)	-134	-58 487	-58 353	↓	-29 311
6. Проценты к уплате	-	-	-	-	-
7. Налог на прибыль, изменение налоговых активов и прочее	-1	-	+1	↑	-1
8. Чистая прибыль (убыток) (5-6+7)	-135	-58 487	-58 352	↓	-29 311
Справочно: Совокупный финансовый результат периода	-135	-58 487	-58 352	↓	-29 311
Изменение за период нераспределенной прибыли (непокрытого убытка) по данным бухгалтерского баланса (измен. стр. 1370)	x	-4 801	x	x	x

Ниже на графике наглядно представлено изменение выручки и прибыли Общество с ограниченной ответственностью "Сибирский союз предпринимателей" в течение всего анализируемого периода.



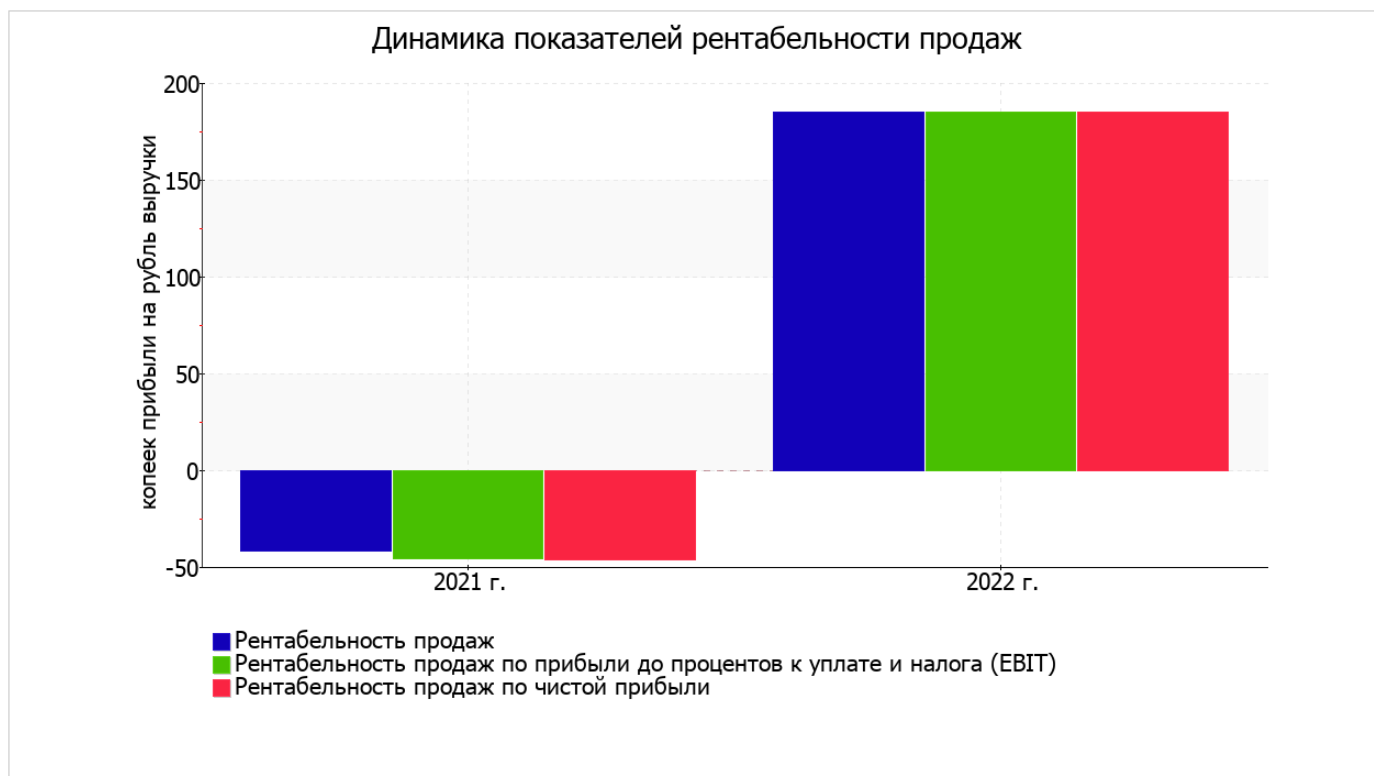
3.2. Анализ рентабельности

Показатели рентабельности	Значения показателя (в %, или в копейках с рубля)		Изменение показателя	
	2021 г.	2022 г.	коп., (гр.3 - гр.2)	± % ((3-2) : 2)
1. Рентабельность продаж (величина прибыли от продаж в каждом рубле выручки). нормальное значение для данной отрасли: 10% и более.	-42	184,8	+226,8	↑
2. Рентабельность продаж по ЕВИТ (величина прибыли от продаж до уплаты процентов и налогов в каждом рубле выручки).	-45,7	184,8	+230,5	↑
3. Рентабельность продаж по чистой прибыли (величина чистой прибыли в каждом рубле выручки). нормальное значение для данной отрасли: 6% и более.	-46,1	184,8	+230,9	↑

[За последний период] организация получила прибыль как от продаж, так и в целом от финансово-хозяйственной деятельности, что и обусловило положительные значения всех трех представленных в таблице показателей рентабельности.

Рентабельность продаж за 2022 год составила **184,8%**. Более того, имеет место рост рентабельности обычных видов деятельности по сравнению с данным показателем за аналогичный период года, предшествующего отчетному, **(+226,8%)**.

Показатель рентабельности, рассчитанный как отношение прибыли до процентов к уплате и налогообложения (ЕВИТ) к выручке организации, за последний год составил **184,8%**. Это значит, что в каждом рубле выручки организации содержалось **184,8** коп. прибыли до налогообложения и процентов к уплате.



Далее в таблице представлены три основных показателя, характеризующие рентабельность использования вложенного в предпринимательскую деятельность капитала.

Показатель рентабельности	Значение показателя, %	Расчет показателя
	2022 г.	
Рентабельность собственного капитала (ROE)	-2 552,3	Отношение чистой прибыли к средней величине собственного капитала. нормальное значение: 18% и более.
Рентабельность активов (ROA)	-215,7	Отношение чистой прибыли к средней стоимости активов. нормальное значение для данной отрасли: 8% и более.
Прибыль на задействованный капитал (ROCE)	-518	Отношение прибыли до уплаты процентов и налогов (ЕБИТ) к собственному капиталу и долгосрочным обязательствам.

[За последний период] каждый рубль собственного капитала организации обеспечил убыток в размере **25,523** руб. за 2022 год значение рентабельности активов можно считать критическим (**-215,7%**).

3.3. Деловая активность (оборачиваемость активов и обязательств)

В следующей таблице рассчитаны показатели оборачиваемости ряда активов, характеризующие скорость возврата вложенных в предпринимательскую деятельность средств, а также показатель оборачиваемости кредиторской задолженности при расчетах с поставщиками и подрядчиками.

Показатель оборачиваемости	Значение в днях	Коэфф. 2022 г.
	2022 г.	
Оборачиваемость оборотных средств (отношение средней величины оборотных активов к среднедневной выручке*; нормальное значение для данной отрасли: 173 и менее дн.)	-313	-1,2
Оборачиваемость запасов (отношение средней стоимости запасов к среднедневной себестоимости проданных товаров; нормальное значение для данной отрасли: не более 4 дн.)	141	2,6
Оборачиваемость дебиторской задолженности (отношение средней величины дебиторской задолженности к среднедневной выручке; нормальное значение для данной отрасли: 83 и менее дн.)	-184	-2
Оборачиваемость кредиторской задолженности (отношение средней величины кредиторской задолженности к среднедневной выручке)	-181	-2
Оборачиваемость активов (отношение средней стоимости активов к среднедневной выручке; нормальное значение для данной отрасли: 284 и менее дн.)	-313	-1,2
Оборачиваемость собственного капитала (отношение средней величины собственного капитала к среднедневной выручке)	-26	-13,8

* Приведен расчет показателя в днях. Значение коэффициента равно отношению 365 к значению показателя в днях.

О размере материально-производственных запасов можно судить по следующему соотношению: требуется 141 день, чтобы расходы по обычным видам деятельности составили величину среднегодового остатка запасов.

4. Выводы по результатам анализа

Ниже обобщены ключевые финансовые показатели Общество с ограниченной ответственностью "Сибирский союз предпринимателей".

В ходе анализа были получены следующие показатели, критически характеризующие финансовое положение и результаты деятельности организации:

- коэффициент автономии имеет критическое значение – **-0,01** (собственный капитал отсутствует);
- чистые активы меньше уставного капитала, при этом за период имело место снижение величины чистых активов;
- коэффициент быстрой (промежуточной) ликвидности значительно ниже нормы;
- существенно ниже нормативного значения коэффициент абсолютной ликвидности;
- отрицательное изменение собственного капитала относительно общего изменения активов организации;
- критическое финансовое положение по величине собственных оборотных средств;
- за период 01.01–31.12.2022 получен убыток от продаж (**-58 487** тыс. руб.), более того наблюдалась отрицательная динамика по сравнению с аналогичным периодом прошлого года (-58 364 тыс. руб.);
- убыток от финансово-хозяйственной деятельности за 2022 год составил **-58 487** тыс. руб.

Следующие 4 показателя финансового положения и результатов деятельности организации имеют исключительно хорошие значения:

- коэффициент текущей (общей) ликвидности полностью соответствует нормальному значению;
- положительная динамика рентабельности продаж (**+226,8** процентных пункта от рентабельности **-42%** за аналогичный период года, предшествующего отчетному);
- коэффициент покрытия инвестиций имеет хорошее значение (доля собственного капитала и долгосрочных обязательств составляет **98%** от общего капитала организации);
- положительная динамика прибыли до процентов к уплате и налогообложения (ЕБИТ) на рубль выручки организации (**+230,5** коп. к **-45,7** коп. с рубля выручки за такой же период прошлого года).

Следующие 2 показателя финансового положения Общество с ограниченной ответственностью "Сибирский союз предпринимателей" имеют отрицательные значения:

- на последний день анализируемого периода значение коэффициента обеспеченности собственными оборотными средствами, равное **-0,01**, можно охарактеризовать как не соответствующее норме;
- не соблюдается нормальное соотношение активов по степени ликвидности и обязательств по сроку погашения.

Представленный анализ показывает, что финансовое состояние Общество с ограниченной ответственностью "Сибирский союз предпринимателей" не в полной мере соответствует принятым нормам, часть показателей имеет неудовлетворительные значения. Но у организации имеются возможности для продолжения деятельности, восстановления нормативных значений финансовых показателей.