

Пояснительная записка к бухгалтерской отчетности

1. Сведения об организации

Наименование юридического лица:

ОБЩЕСТВО С ОГРАНИЧЕННОЙ ОТВЕТСТВЕННОСТЬЮ "НАЦИОНАЛЬНАЯ ПОЧТОВАЯ СЛУЖБА-БАЙКАЛ"

Идентификационный номер налогоплательщика (ИНН): 3827044017

Код причины постановки на учет (КПП): 380801001

Основным видом деятельности, который является преобладающим и имеет приоритетное значение для организации, является деятельность центрального банка российской федерации (банка россии) (ОКВЭД 64.11).

2. Анализ финансового положения

2.1. Структура имущества и источники его формирования

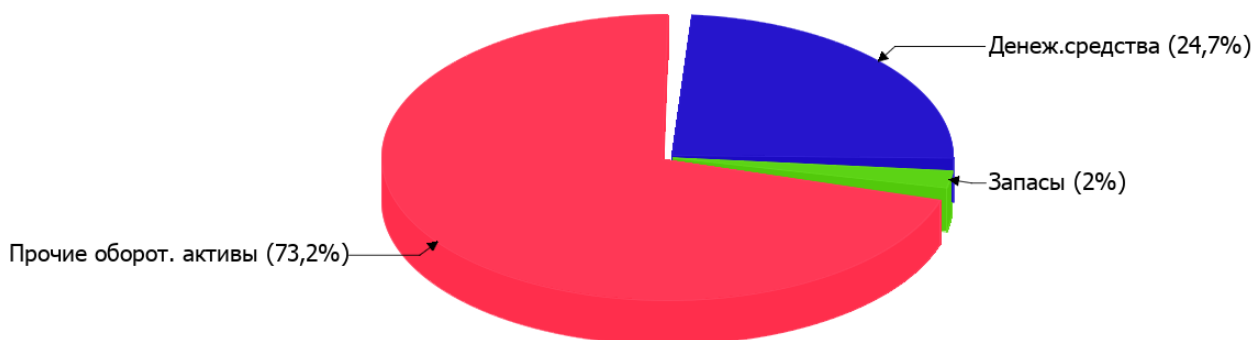
Показатель	Значение показателя				Изменение за анализируемый период	
	в тыс. руб.		в % к валюте баланса		тыс. руб. (гр.3- гр.2)	± % ((гр.3- гр.2) : гр.2)
	31.12.2022	31.12.2023	на начало анализируемого периода (31.12.2022)	на конец анализируемого периода (31.12.2023)		
Актив						
Внеоборотные активы	–	–	–	–	–	–
Оборотные	1 160	392	100	100	-768	-66,2
Пассив						
Собственный капитал	1 139	392	98,2	100	-747	-65,6
Долгосрочные обязательства	–	–	–	–	–	–
Краткосрочные обязательства	21	–	1,8	–	-21	-100
Валюта баланса	1 160	392	100	100	-768	-66,2

* Без доходов будущих периодов, включенных в собственный капитал.

Активы на 31 декабря 2023 г. характеризуются отсутствием внеоборотных средств при 100% текущих активов. Активы организации за весь анализируемый период уменьшились на 768 тыс. руб. (на 66,2%). При этом собственный капитал организации изменился практически пропорционально активам организации (уменьшился на 747 тыс. руб.).

На диаграмме ниже представлена структура активов организации в разрезе основных групп:

Структура активов организации на 31 декабря 2023 г.



Снижение активов организации связано со снижением показателя по строке "финансовые и другие оборотные активы" на **852** тыс. руб. (или **100%** вклада в снижение активов).

Одновременно, в пассиве баланса наибольшее снижение произошло по строке "капитал и резервы" (**-747** тыс. руб., или **97,3%** вклада в снижение пассивов организации за последний год).

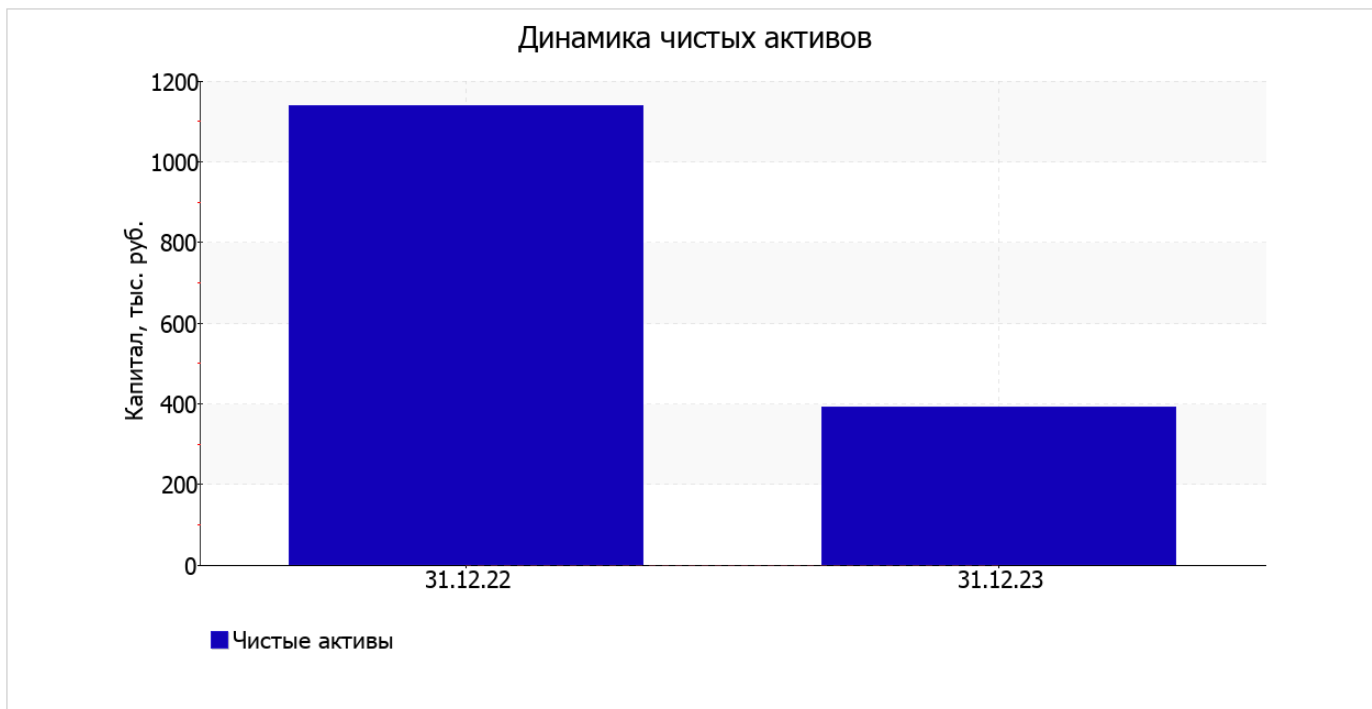
Среди положительно изменившихся статей баланса можно выделить "денежные средства и денежные эквиваленты" в активе (**+84** тыс. руб.).

собственный капитал организации за весь анализируемый период стремительно снизился на **747** тыс. руб. и составил **392** тыс. руб.

2.2. Оценка стоимости чистых активов организации

Показатель	Значение показателя				Изменение	
	в тыс. руб.		в % к валюте баланса		тыс. руб. (гр.3-гр.2)	± % ((гр.3- гр.2) : гр.2)
	31.12.2022	31.12.2023	на начало анализируемого периода (31.12.2022)	на конец анализируемого периода (31.12.2023)		
1. Чистые активы	1 139	392	98,2	100	-747	-65,6

Имеющаяся величина чистых активов положительно характеризует финансовое положение, полностью удовлетворяя требованиям нормативных актов к величине чистых активов организации. При этом, определив текущее состояние показателя, следует отметить снижение чистых активов на **65,6%** в течение анализируемого периода. Несмотря на нормальную относительно уставного капитала величину чистых активов, их дальнейшее снижение может привести к ухудшению данного соотношения. На следующем графике наглядно представлена динамика чистых активов.



2.3. Анализ финансовой устойчивости организации

2.3.1. Основные показатели финансовой устойчивости организации

Показатель	Значение показателя		Изменение показателя (гр.3-гр.2)	Описание показателя и его нормативное значение
	31.12.2022	31.12.2023		
Коэффициент автономии	0,98	1	+0,02	Отношение собственного капитала к общей сумме капитала. нормальное значение: 0,45 и более (оптимальное 0,55-0,7).
Коэффициент обеспеченности собственными оборотными средствами	0,98	1	+0,02	Отношение собственных оборотных средств к оборотным активам. нормальное значение: 0,1 и более.
Коэффициент покрытия инвестиций	0,98	1	+0,02	Отношение собственного капитала и долгосрочных обязательств к общей сумме капитала. нормальное значение: 0,75 и более.
Коэффициент обеспеченности запасов	142,38	49	-93,38	Отношение собственных оборотных средств к стоимости запасов. нормальное значение: 0,5 и более.
Коэффициент краткосрочной задолженности	1	-	-1	Отношение краткосрочной задолженности к общей сумме задолженности.

Коэффициент автономии организации по состоянию на 31.12.2023 составил **1**. Полученное значение говорит о неоправданно высокой доле собственного капитала (**100%**) в общем капитале; организация слишком осторожно относится к привлечению заемных денежных средств. коэффициент автономии в течение анализируемого периода несколько вырос.

коэффициент обеспеченности собственными оборотными средствами на последний день анализируемого периода составил **1**. за последний год коэффициент обеспеченности собственными оборотными средствами вырос всего на **0,02**. по состоянию на 31.12.2023 коэффициент демонстрирует исключительно хорошее значение.

коэффициент покрытия инвестиций в течение анализируемого периода вырос всего на 0,02, до 1. Значение коэффициента на 31 декабря 2023 г. вполне соответствует норме (доля собственного капитала и долгосрочных обязательств в общей сумме капитала организации составляет 100%).

на 31 декабря 2023 г. коэффициент обеспеченности материальных запасов составил 49. за весь анализируемый период имело место очень сильное падение коэффициента обеспеченности материальных запасов – на 93,38. на 31 декабря 2023 г. коэффициент обеспеченности материальных запасов демонстрирует вполне соответствующее нормальному значению.

2.4. Ликвидность

Показатель ликвидности	Значение показателя		Изменение показателя (гр.3 - гр.2)	Расчет, рекомендованное значение
	31.12.2022	31.12.2023		
Коэффициент текущей (общей) ликвидности	55,24	–	-55,24	Отношение текущих активов к краткосрочным обязательствам. нормальное значение: 2 и более.
Коэффициент абсолютной ликвидности	0,62	–	-0,62	Отношение денежных средств и их эквивалентов к краткосрочным обязательствам. нормальное значение: 0,2 и более.

[На конец периода] при норме 2 коэффициент текущей (общей) ликвидности имеет значение –. В тоже время за весь анализируемый период коэффициент снизился на -55,24.

Соответствующим норме, как и предыдущий коэффициент, оказался коэффициент абсолютной ликвидности (– при норме 0,2). В тоже время за весь рассматриваемый период коэффициент абсолютной ликвидности снизился на -0,62.

3. Анализ эффективности деятельности организации

3.1. Обзор результатов деятельности

Основные финансовые результаты деятельности ОБЩЕСТВО С ОГРАНИЧЕННОЙ ОТВЕТСТВЕННОСТЬЮ "НАЦИОНАЛЬНАЯ ПОЧТОВАЯ СЛУЖБА-БАЙКАЛ" за весь анализируемый период приведены ниже в таблице.

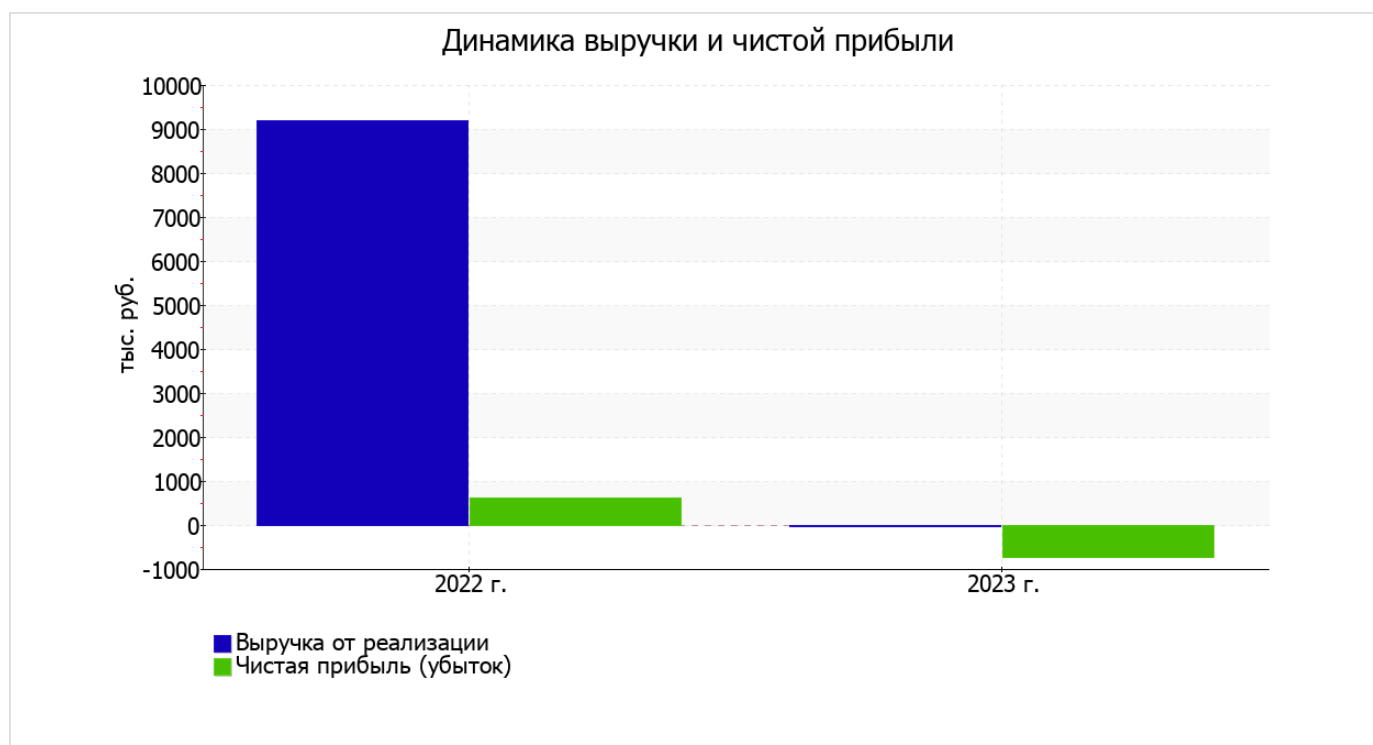
Как видно из "Отчета о финансовых результатах", в течение анализируемого периода организация получила убыток от продаж в размере 728 тыс. руб., что составило 2 800,0% от выручки. Данный результат кардинально отличается от аналогичного периода прошлого года, когда имела место прибыль в сумме 744 тыс. руб.

По сравнению с прошлым периодом в текущем снизилась как выручка от продаж, так и расходы по обычной деятельности (на 9 222 и 7 750 тыс. руб. соответственно). Причем в процентном отношении изменение выручки (-100,3%) опережает изменение расходов (-91,7%)

Показатель	Значение показателя, тыс. руб.		Изменение показателя		Средне- годовая величина, тыс. руб.
	2022 г.	2023 г.	тыс. руб. (гр.3 - гр.2)	± % ((3-2) : 2)	
1. Выручка	9 196	-26	-9 222	↓	4 585
2. Расходы по обычным видам деятельности	8 452	702	-7 750	-91,7	4 577
3. Прибыль (убыток) от продаж (1-2)	744	-728	-1 472	↓	8
4. Прочие доходы и расходы, кроме процентов к уплате	-36	-13	+23	↑	-25

Показатель	Значение показателя, тыс. руб.		Изменение показателя		Средне- годовая величина, тыс. руб.
	2022 г.	2023 г.	тыс. руб. (гр.3 - гр.2)	± % ((3-2) : 2)	
5. ЕВИТ (прибыль до уплаты процентов и налогов) (3+4)	708	-741	-1 449	↓	-17
6. Проценты к уплате	-	-	-	-	-
7. Налоги на прибыль (доходы)	91	7	-84	-92,3	49
8. Чистая прибыль (убыток) (5-6-7)	617	-748	-1 365	↓	-66

Изменение выручки наглядно представлено ниже на графике.



3.2. Анализ рентабельности

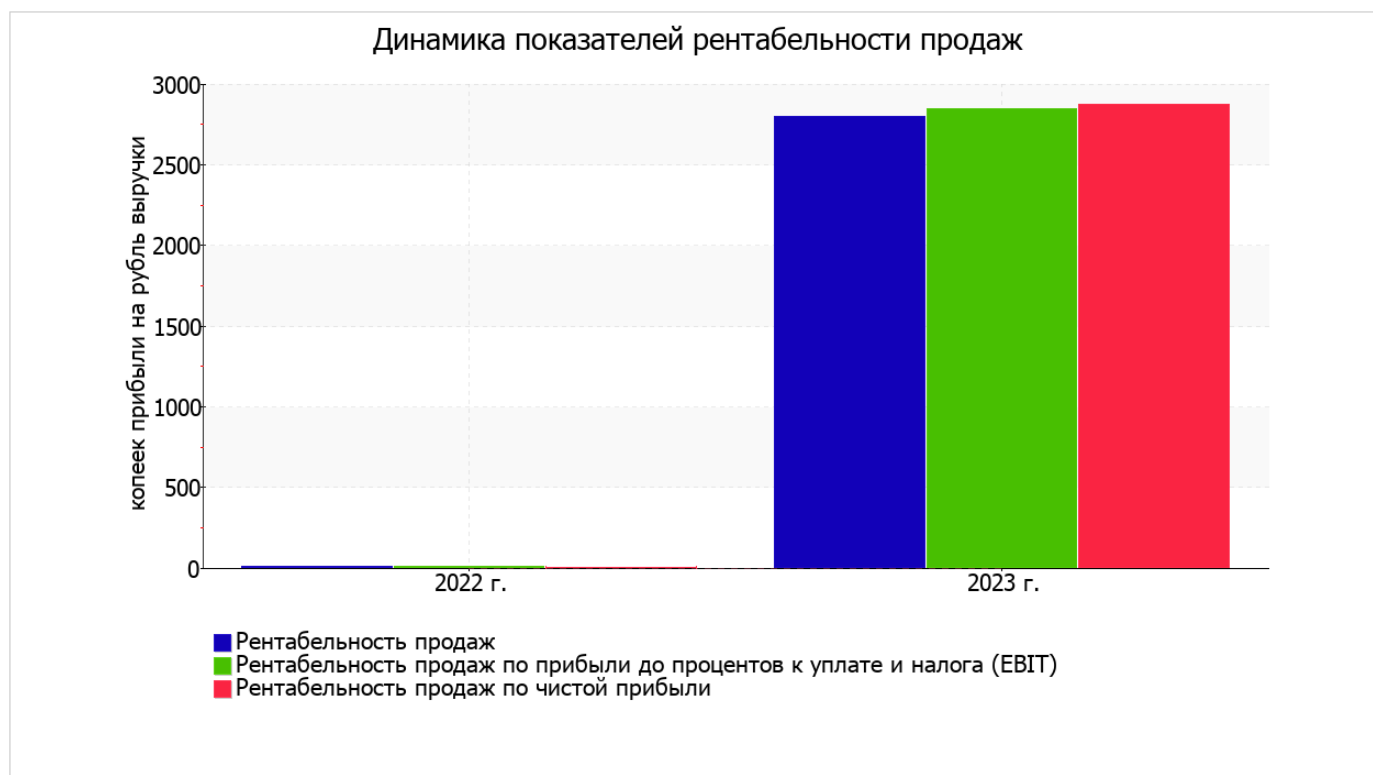
Показатели рентабельности	Значения показателя (в %, или в копейках с рубля)		Изменение показателя	
	2022 г.	2023 г.	коп., (гр.3 - гр.2)	± % ((3-2) : 2)
1. Рентабельность продаж (величина прибыли от продаж в каждом рубле выручки). нормальное значение для данной отрасли: не менее 11%.	8,1	2 800,0	+2 791,9	+346,1 раза
2. Рентабельность продаж по ЕВИТ (величина прибыли от продаж до уплаты процентов и налогов в каждом рубле выручки).	7,7	2 850,0	+2 842,3	+370,2 раза

Показатели рентабельности	Значения показателя (в %, или в копейках с рубля)		Изменение показателя	
	2022 г.	2023 г.	коп., (гр.3 - гр.2)	± % ((3-2) : 2)
3. Рентабельность продаж по чистой прибыли (величина чистой прибыли в каждом рубле выручки). нормальное значение для данной отрасли: 6% и более.	6,7	2 876,9	+2 870,2	+428,8 раза

Представленные в таблице показатели рентабельности за последний год имеют положительные значения как следствие прибыльной деятельности ОБЩЕСТВО С ОГРАНИЧЕННОЙ ОТВЕТСТВЕННОСТЬЮ "НАЦИОНАЛЬНАЯ ПОЧТОВАЯ СЛУЖБА-БАЙКАЛ".

прибыль от продаж в анализируемом периоде составляет 2 800,0% от полученной выручки. Более того, имеет место рост рентабельности обычных видов деятельности по сравнению с данным показателем за аналогичный период прошлого года (01.01–31.12.2022) (+2 791,9%).

Показатель рентабельности, рассчитанный как отношение прибыли до процентов к уплате и налогообложения (ЕВИТ) к выручке организации, за 2023 год составил 2 850,0%. Это значит, что в каждом рубле выручки ОБЩЕСТВО С ОГРАНИЧЕННОЙ ОТВЕТСТВЕННОСТЬЮ "НАЦИОНАЛЬНАЯ ПОЧТОВАЯ СЛУЖБА-БАЙКАЛ" содержалось 2 850,0 коп. прибыли до налогообложения и процентов к уплате.



В следующей таблице представлена рентабельность использования вложенного в предпринимательскую деятельность капитала.

Показатель рентабельности	Значение показателя, %	Расчет показателя
	2023 г.	
Рентабельность собственного капитала (ROE)	-97,7	Отношение чистой прибыли к средней величине собственного капитала. нормальное значение для данной отрасли: 9% и более.
Рентабельность активов (ROA)	-96,4	Отношение чистой прибыли к средней стоимости активов. нормальное значение для данной отрасли: 3% и более.
Прибыль на задействованный капитал (ROCE)	-96,8	Отношение прибыли до уплаты процентов и налогов (ЕБИТ) к собственному капиталу и долгосрочным обязательствам.

[За последний период] каждый рубль собственного капитала организации принес убыток в размере **0,977** руб.

за период с 01.01.2023 по 31.12.2023 значение рентабельности активов (-96,4%) не соответствует нормативному и находится в области критических значений.

3.3. Расчет показателей деловой активности (оборачиваемости)

Далее в таблице рассчитаны показатели оборачиваемости ряда активов, характеризующие скорость возврата вложенных в предпринимательскую деятельность средств, а также показатель оборачиваемости кредиторской задолженности при расчетах с поставщиками и подрядчиками.

Показатель оборачиваемости	Значение в днях	Коэфф. 2023 г.
	2023 г.	
Оборачиваемость оборотных средств (отношение средней величины оборотных активов к среднесуточной выручке*; нормальное значение для данной отрасли: 408 и менее дн.)	-10 894	-<0,1
Оборачиваемость запасов (отношение средней стоимости запасов к среднесуточной себестоимости проданных товаров; нормальное значение для данной отрасли: 4 и менее дн.)	-	-
Оборачиваемость кредиторской задолженности (отношение средней величины кредиторской задолженности к среднесуточной выручке)	-147	-2,5
Оборачиваемость активов (отношение средней стоимости активов к среднесуточной выручке; нормальное значение для данной отрасли: 670 и менее дн.)	-10 894	-<0,1
Оборачиваемость собственного капитала (отношение средней величины собственного капитала к среднесуточной выручке)	-10 746	-<0,1

* Приведен расчет показателя в днях. Значение коэффициента равно отношению 365 к значению показателя в днях.

4. Выводы по результатам анализа

Ниже обобщены ключевые финансовые показатели ОБЩЕСТВО С ОГРАНИЧЕННОЙ ОТВЕТСТВЕННОСТЬЮ "НАЦИОНАЛЬНАЯ ПОЧТОВАЯ СЛУЖБА-БАЙКАЛ" за последний год

Приведенные ниже 5 показателей финансового положения и результатов деятельности организации имеют исключительно хорошие значения:

- значение коэффициента обеспеченности собственными оборотными средствами, равное 1, можно характеризовать как вполне соответствующее нормальному;
- рост рентабельности продаж (+2 791,9 процентных пункта от рентабельности 8,1% за аналогичный период прошлого года);
- коэффициент покрытия инвестиций имеет хорошее значение (доля собственного капитала и долгосрочных обязательств составляет 100% от общего капитала организации);
- абсолютная финансовая устойчивость по величине излишка собственных оборотных средств;
- рост прибыли до процентов к уплате и налогообложения (ЕВИТ) на рубль выручки организации (+2 842,3 коп. к 7,7 коп. с рубля выручки за аналогичный период года, предшествующего отчётному).

Следующие 2 показателя финансового положения ОБЩЕСТВО С ОГРАНИЧЕННОЙ ОТВЕТСТВЕННОСТЬЮ "НАЦИОНАЛЬНАЯ ПОЧТОВАЯ СЛУЖБА-БАЙКАЛ" имеют положительные значения:

- доля собственного капитала неоправданно высока (100%);
- чистые активы превышают уставный капитал, однако за весь анализируемый период произошло снижение величины чистых активов.

Показатели результатов деятельности организации, имеющие критические значения:

- за последний год получен убыток от продаж (-728 тыс. руб.), более того наблюдалась отрицательная динамика по сравнению с аналогичным периодом прошлого года (-1 472 тыс. руб.);
- убыток от финансово-хозяйственной деятельности за 2023 год составил -748 тыс. руб.

Негативно финансовое положение организации характеризует следующий показатель – изменение собственного капитала практически равно общему изменению активов организации.

Как следует из приведенного анализа, основные финансовые показатели укладываются в нормативные значения. При таком финансовом состоянии у ОБЩЕСТВО С ОГРАНИЧЕННОЙ ОТВЕТСТВЕННОСТЬЮ "НАЦИОНАЛЬНАЯ ПОЧТОВАЯ СЛУЖБА-БАЙКАЛ" имеются все возможности для продолжения эффективной деятельности.