

Пояснительная записка к бухгалтерской отчетности

1. Сведения об организации

Наименование юридического лица:

ОБЩЕСТВО С ОГРАНИЧЕННОЙ ОТВЕТСТВЕННОСТЬЮ ЧАСТНАЯ ОХРАННАЯ ОРГАНИЗАЦИЯ "МП-ОХРАНА"

Идентификационный номер налогоплательщика (ИНН): 2310059128

Код причины постановки на учет (КПП): 231201001

Основным видом деятельности, который является преобладающим и имеет приоритетное значение для организации, является деятельность частных охранных служб (ОКВЭД 80.10).

2. Анализ финансового положения

2.1. Структура имущества и источники его формирования

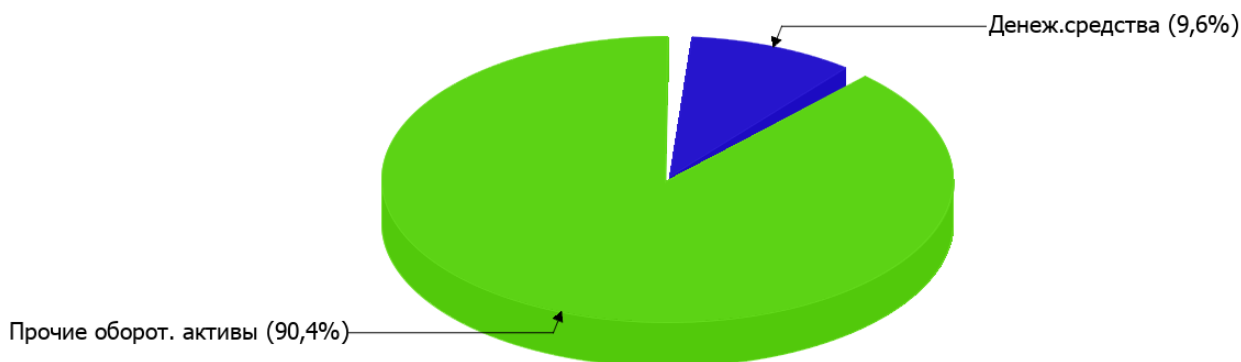
Показатель	Значение показателя				Изменение за анализируемый период	
	в тыс. руб.		в % к валюте баланса		тыс. руб. (гр.3- гр.2)	± % ((гр.3- гр.2) : гр.2)
	31.12.2021	31.12.2022	на начало анализируемого периода (31.12.2021)	на конец анализируемого периода (31.12.2022)		
Актив						
Внеоборотные активы	–	–	–	–	–	–
Оборотные	498	250	100	100	-248	-49,8
Пассив						
Собственный капитал	248	250	49,8	100	+2	+0,8
Долгосрочные обязательства	–	–	–	–	–	–
Краткосрочные обязательства	250	–	50,2	–	-250	-100
Валюта баланса	498	250	100	100	-248	-49,8

* Без доходов будущих периодов, включенных в собственный капитал.

Структура активов организации на последний день анализируемого периода характеризуется отсутствием внеоборотных средств при 100% текущих активов. Активы организации за весь период уменьшились на 248 тыс. руб. (на 49,8%). Хотя имело место уменьшение активов, собственный капитал увеличился на 0,8%, что, в целом, положительно характеризует динамику изменения имущественного положения организации.

На диаграмме ниже наглядно представлено соотношение основных групп активов организации:

Структура активов организации на 31 декабря 2022 г.



Снижение активов организации связано, главным образом, со снижением показателя по строке "финансовые и другие оборотные активы" на **241** тыс. руб. (или **97,2%** вклада в снижение активов).

Одновременно, в пассиве баланса снижение произошло по строке "краткосрочные заемные средства" (**-250** тыс. руб., или **100%** вклада в снижение пассивов организации за весь рассматриваемый период).

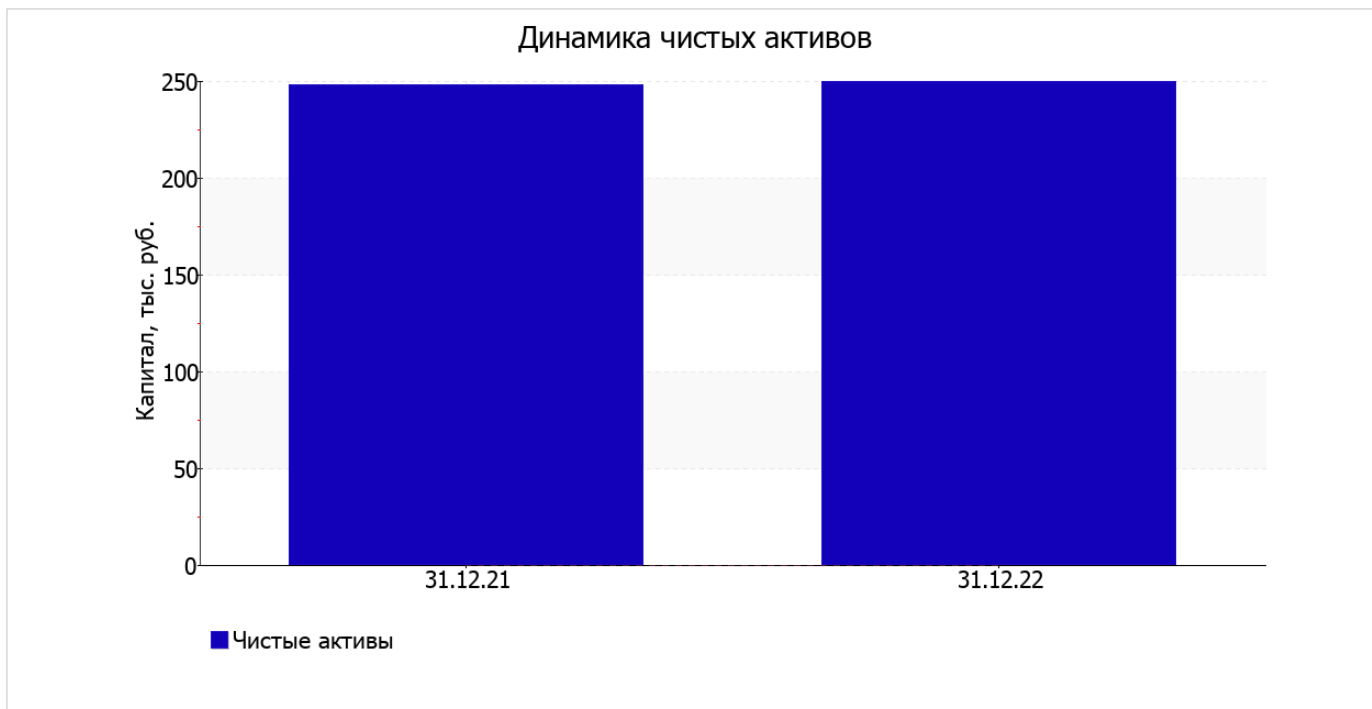
Среди положительно изменившихся статей баланса можно выделить "капитал и резервы" в пассиве (**+2** тыс. руб.).

на последний день анализируемого периода собственный капитал организации равнялся **250** тыс. руб. за весь анализируемый период наблюдалось незначительное повышение собственного капитала.

2.2. Оценка стоимости чистых активов организации

Показатель	Значение показателя				Изменение	
	в тыс. руб.		в % к валюте баланса		тыс. руб. (гр.3-гр.2)	± % ((гр.3- гр.2) : гр.2)
	31.12.2021	31.12.2022	на начало анализируемого периода (31.12.2021)	на конец анализируемого периода (31.12.2022)		
1. Чистые активы	248	250	49,8	100	+2	+0,8

Имеющаяся величина чистых активов положительно характеризует финансовое положение, полностью удовлетворяя требованиям нормативных актов к величине чистых активов организации. Более того, определив текущее состояние показателя, необходимо отметить увеличение чистых активов на **0,8%** за весь анализируемый период. Ниже на графике представлено изменение чистых активов организации.



2.3. Анализ финансовой устойчивости организации

2.3.1. Основные показатели финансовой устойчивости организации

Показатель	Значение показателя		Изменение показателя (гр.3-гр.2)	Описание показателя и его нормативное значение
	31.12.2021	31.12.2022		
Коэффициент автономии	0,5	1	+0,5	Отношение собственного капитала к общей сумме капитала. нормальное значение для данной отрасли: 0,5 и более (оптимальное 0,6-0,7).
Коэффициент обеспеченности собственными оборотными средствами	0,5	1	+0,5	Отношение собственных оборотных средств к оборотным активам. нормальное значение: не менее 0,1.
Коэффициент покрытия инвестиций	0,5	1	+0,5	Отношение собственного капитала и долгосрочных обязательств к общей сумме капитала. нормальное значение для данной отрасли: 0,7 и более.
Коэффициент обеспеченности запасов	–	–	–	Отношение собственных оборотных средств к стоимости запасов. нормальное значение: не менее 0,5.
Коэффициент краткосрочной задолженности	1	–	-1	Отношение краткосрочной задолженности к общей сумме задолженности.

Коэффициент автономии организации на 31.12.2022 составил 1. Данный коэффициент характеризует степень зависимости организации от заемного капитала. Полученное здесь значение говорит о неоправданно высокой доли собственного капитала (100%) в общем капитале; организация слишком осторожно относится к привлечению заемных денежных средств. в течение анализируемого периода имел место очень сильный рост коэффициента автономии – на 0,5.

на последний день анализируемого периода (31.12.2022) коэффициент обеспеченности собственными оборотными средствами составил 1, что на 0,5 больше, чем по состоянию на 31.12.2021. на последний день анализируемого периода значение коэффициента можно характеризовать как очень хорошее.

коэффициент покрытия инвестиций за год очень сильно вырос – с 0,5 до 1 (т. е. на 0,5). Значение коэффициента на последний день анализируемого периода вполне соответствует норме (доля собственного капитала и долгосрочных обязательств в общей сумме капитала организации составляет 100%).

2.4. Ликвидность

Показатель ликвидности	Значение показателя		Изменение показателя (гр.3 - гр.2)	Расчет, рекомендованное значение
	31.12.2021	31.12.2022		
Коэффициент текущей (общей) ликвидности	1,99	–	-1,99	Отношение текущих активов к краткосрочным обязательствам. нормальное значение: не менее 2.
Коэффициент абсолютной ликвидности	0,12	–	-0,12	Отношение денежных средств и их эквивалентов к краткосрочным обязательствам. нормальное значение: 0,2 и более.

[На конец периода] коэффициент текущей (общей) ликвидности полностью укладывается в норму (– при нормативном значении 2). При этом за весь рассматриваемый период имело место ухудшение значения показателя – коэффициент снизился на -1,99.

При норме 0,2 значение коэффициента абсолютной ликвидности составило –. В тоже время за год коэффициент снизился на -0,12.

3. Анализ эффективности деятельности организации

3.1. Обзор результатов деятельности

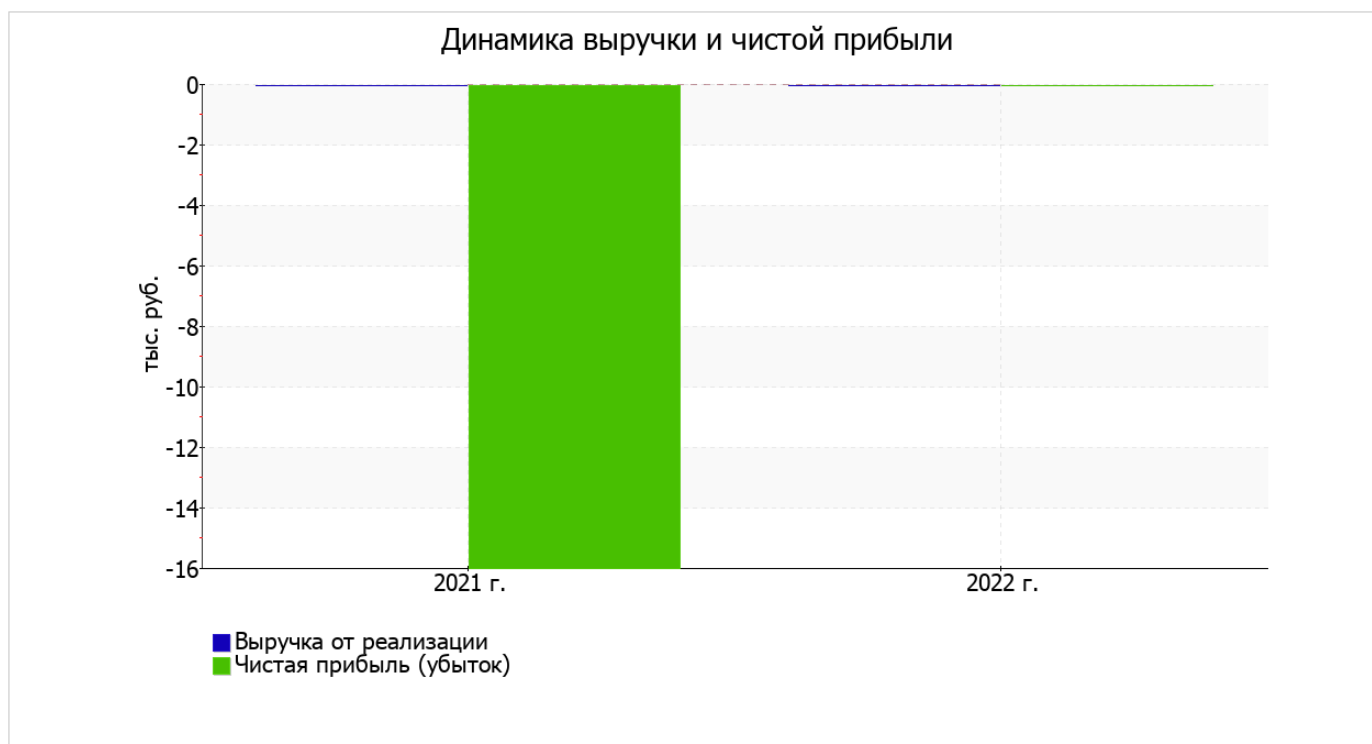
Ниже в таблице приведены основные финансовые результаты деятельности ОБЩЕСТВО С ОГРАНИЧЕННОЙ ОТВЕТСТВЕННОСТЬЮ ЧАСТНАЯ ОХРАННАЯ ОРГАНИЗАЦИЯ "МП-ОХРАНА" за весь рассматриваемый период и аналогичный период прошлого года.

Из "Отчета о финансовых результатах" следует, что за весь анализируемый период организация не имела операций по обычными видами деятельности, и финансовый результат формируют лишь прочие доходы-расходы.

Показатель	Значение показателя, тыс. руб.		Изменение показателя		Средне- годовая величина, тыс. руб.
	2021 г.	2022 г.	тыс. руб. (гр.3 - гр.2)	± % ((3-2) : 2)	
1. Выручка	–	–	–	–	–
2. Расходы по обычным видам деятельности	–	–	–	–	–
3. Прибыль (убыток) от продаж (1-2)	–	–	–	–	–
4. Прочие доходы и расходы, кроме процентов к уплате	-16	–	+16	↑	-8
5. ЕВИТ (прибыль до уплаты процентов и налогов) (3+4)	-16	–	+16	↑	-8
6. Проценты к уплате	–	–	–	–	–

Показатель	Значение показателя, тыс. руб.		Изменение показателя		Средне- годовая величина, тыс. руб.
	2021 г.	2022 г.	тыс. руб. (гр.3 - гр.2)	± % ((3-2) : 2)	
7. Налоги на прибыль (доходы)	-	-	-	-	-
8. Чистая прибыль (убыток) (5-6-7)	-16	-	+16	↑	-8

Изменение выручки наглядно представлено ниже на графике.



3.2. Анализ рентабельности

Показатели рентабельности	Значения показателя (в %, или в копейках с рубля)		Изменение показателя	
	2021 г.	2022 г.	коп., (гр.3 - гр.2)	± % ((3-2) : 2)
1. Рентабельность продаж (величина прибыли от продаж в каждом рубле выручки). нормальное значение для данной отрасли: не менее 7%.	-	-	-	-
2. Рентабельность продаж по ЕВИТ (величина прибыли от продаж до уплаты процентов и налогов в каждом рубле выручки).	-	-	-	-
3. Рентабельность продаж по чистой прибыли (величина чистой прибыли в каждом рубле выручки). нормальное значение для данной отрасли: 5% и более.	-	-	-	-

Рентабельность использования вложенного в предпринимательскую деятельность капитала представлена в следующей таблице.

Показатель рентабельности	Значение показателя, %	Расчет показателя
	2022 г.	
Рентабельность собственного капитала (ROE)	–	Отношение чистой прибыли к средней величине собственного капитала. нормальное значение: не менее 18%.
Рентабельность активов (ROA)	–	Отношение чистой прибыли к средней стоимости активов. нормальное значение: 12% и более.
Прибыль на задействованный капитал (ROCE)	–	Отношение прибыли до уплаты процентов и налогов (ЕБИТ) к собственному капиталу и долгосрочным обязательствам.

[За последний период] каждый рубль собственного капитала организации обеспечил – руб. убытка.

за 2022 год значение рентабельности активов (0) можно считать неудовлетворительным.

3.3. Расчет показателей деловой активности (оборачиваемости)

Далее в таблице рассчитаны показатели оборачиваемости ряда активов, характеризующие скорость возврата вложенных в предпринимательскую деятельность средств, а также показатель оборачиваемости кредиторской задолженности при расчетах с поставщиками и подрядчиками.

Показатель оборачиваемости	Значение в днях	Коэфф. 2022 г.
	2022 г.	
Оборачиваемость оборотных средств (отношение средней величины оборотных активов к среднедневной выручке*; нормальное значение для данной отрасли: не более 69 дн.)	–	–
Оборачиваемость запасов (отношение средней стоимости запасов к среднедневной себестоимости проданных товаров; нормальное значение: не более 4 дн.)	–	–
Оборачиваемость кредиторской задолженности (отношение средней величины кредиторской задолженности к среднедневной выручке)	–	–
Оборачиваемость активов (отношение средней стоимости активов к среднедневной выручке; нормальное значение для данной отрасли: 77 и менее дн.)	–	–
Оборачиваемость собственного капитала (отношение средней величины собственного капитала к среднедневной выручке)	–	–

* Приведен расчет показателя в днях. Значение коэффициента равно отношению 365 к значению показателя в днях.

4. Выводы по результатам анализа

Ниже по качественному признаку обобщены важнейшие показатели финансового положения (по состоянию по состоянию на 31.12.2022) и результаты деятельности ОБЩЕСТВО С ОГРАНИЧЕННОЙ ОТВЕТСТВЕННОСТЬЮ ЧАСТНАЯ ОХРАННАЯ ОРГАНИЗАЦИЯ "МП-ОХРАНА" за весь анализируемый период.

С очень хорошей стороны финансовое положение организации характеризуют следующие показатели:

- чистые активы превышают уставный капитал, при этом за год наблюдалось увеличение чистых активов;
- коэффициент обеспеченности собственными оборотными средствами демонстрирует исключительно хорошее значение – 1;
- коэффициент покрытия инвестиций полностью соответствует норме (доля собственного капитала и долгосрочных обязательств составляет 100% от общего капитала организации);
- абсолютная финансовая устойчивость по величине излишка собственных оборотных средств.

Среди положительных показателей финансового положения организации можно выделить такие:

- коэффициент автономии неоправданно высок (1);
- увеличение собственного капитала ОБЩЕСТВО С ОГРАНИЧЕННОЙ ОТВЕТСТВЕННОСТЬЮ ЧАСТНАЯ ОХРАННАЯ ОРГАНИЗАЦИЯ "МП-ОХРАНА" при том что, активы организации уменьшились на 248 тыс. руб. (на 49,8%).

Приведенные ниже 2 показателя результатов деятельности организации имеют нормальные или близкие к нормальным значения:

- финансовый результат от продаж за год равен нулю;
- чистая прибыль равна нулю..

Показателем, негативно характеризующим результаты деятельности организации, является следующий – низкая рентабельность активов (0% за последний год).

Согласно полученным показателям финансовое положение ОБЩЕСТВО С ОГРАНИЧЕННОЙ ОТВЕТСТВЕННОСТЬЮ ЧАСТНАЯ ОХРАННАЯ ОРГАНИЗАЦИЯ "МП-ОХРАНА" можно оценить как удовлетворительное – основные показатели укладывается в нормативные значения, либо близки к нормативу. Финансовое состояние организации позволяет осуществлять эффективную финансово-хозяйственную деятельность, сохраняя возможность для привлечения необходимых кредитных ресурсов.