

Пояснительная записка к бухгалтерской отчетности

1. Сведения об организации

Наименование юридического лица:

ОБЩЕРОССИЙСКОЕ ОБЩЕСТВЕННОЕ ДВИЖЕНИЕ СОДЕЙСТВИЯ ПАТРИОТИЧЕСКОМУ И СПОРТИВНОМУ ВОСПИТАНИЮ ГРАЖДАН "ЗДОРОВОЕ ОТЕЧЕСТВО"

Идентификационный номер налогоплательщика (ИНН): 9704054584

Код причины постановки на учет (КПП): 773401001

Основным видом деятельности, который является преобладающим и имеет приоритетное значение для организации, является деятельность в области спорта прочая (ОКВЭД 93.19).

2. Анализ финансового положения ОБЩЕРОССИЙСКОЕ ОБЩЕСТВЕННОЕ ДВИЖЕНИЕ СОДЕЙСТВИЯ ПАТРИОТИЧЕСКОМУ И СПОРТИВНОМУ ВОСПИТАНИЮ ГРАЖДАН "ЗДОРОВОЕ ОТЕЧЕСТВО"

2.1. Структура имущества и источники его формирования

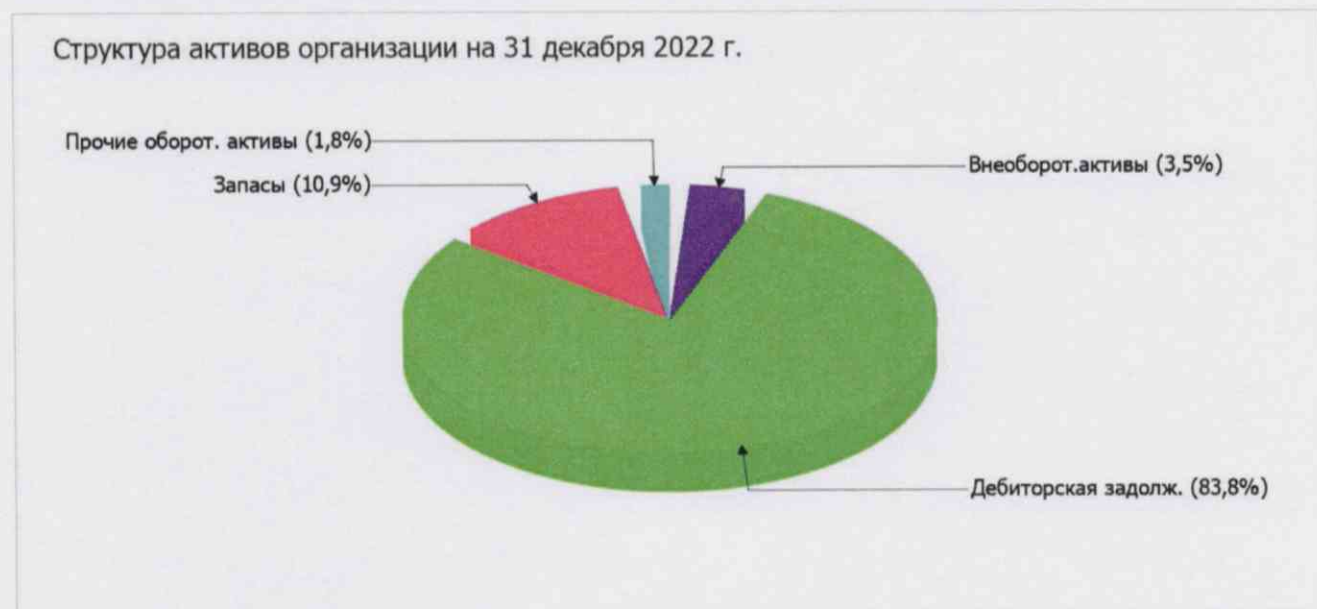
Показатель	Значение показателя				Изменение за анализируемый период	
	в тыс. руб.		в % к валюте баланса		тыс. руб. (гр.3-гр.2)	± % ((гр.3 гр.2) : гр.2)
	31.12.2021	31.12.2022	на начало анализируемого периода (31.12.2021)	на конец анализируемого периода (31.12.2022)		
Актив						
1. Внеоборотные активы	–	4 378	–	3,5	+4 378	–
в том числе: основные средства	–	4 378	–	3,5	+4 378	–
нематериальные активы	–	–	–	–	–	–
2. Оборотные, всего	992	120 785	100	96,5	+119 793	+121,8 раза
в том числе: запасы	–	13 649	–	10,9	+13 649	–
дебиторская задолженность	1	104 920	0,1	83,8	+104 919	+104 920,0 раз
денежные средства и краткосрочные финансовые вложения	991	1 959	99,9	1,6	+968	+97,7
Пассив						
1. Собственный капитал	–	–	–	–	–	–
Справочно: Чистые активы	992	124 900	100	99,8	+123 908	+125,9 раза

Показатель	Значение показателя				Изменение за анализируемый период	
	в тыс. руб.		в % к валюте баланса		тыс. руб. (гр.3-гр.2)	± % ((гр.3-гр.2) : гр.2)
	31.12.2021	31.12.2022	на начало анализируемого периода (31.12.2021)	на конец анализируемого периода (31.12.2022)		
2. Долгосрчные обязательства, всего	–	–	–	–	–	–
в том числе: заемные средства	–	–	–	–	–	–
3. Краткосрочные обязательства ⁶ , всего	–	263	–	0,2	+263	–
в том числе: заемные средства	–	–	–	–	–	–
Валюта баланса	992	125 163	100	100	+124 171	+126,2 раза

⁶ Без доходов будущих периодов, возникших в связи с безвозмездным получением имущества и государственной помощи, включенных в собственный капитал.

Активы на 31.12.2022 характеризуются значительной долей (96,5%) текущих активов и незначительным процентом внеоборотных средств. Активы организации за весь период значительно увеличились (в 126,2 раза).

Структура активов организации в разрезе основных групп представлена ниже на диаграмме:



Рост величины активов организации связан, в первую очередь, с ростом следующих позиций актива бухгалтерского баланса (в скобках указана доля изменения статьи в общей сумме всех положительно изменившихся статей):

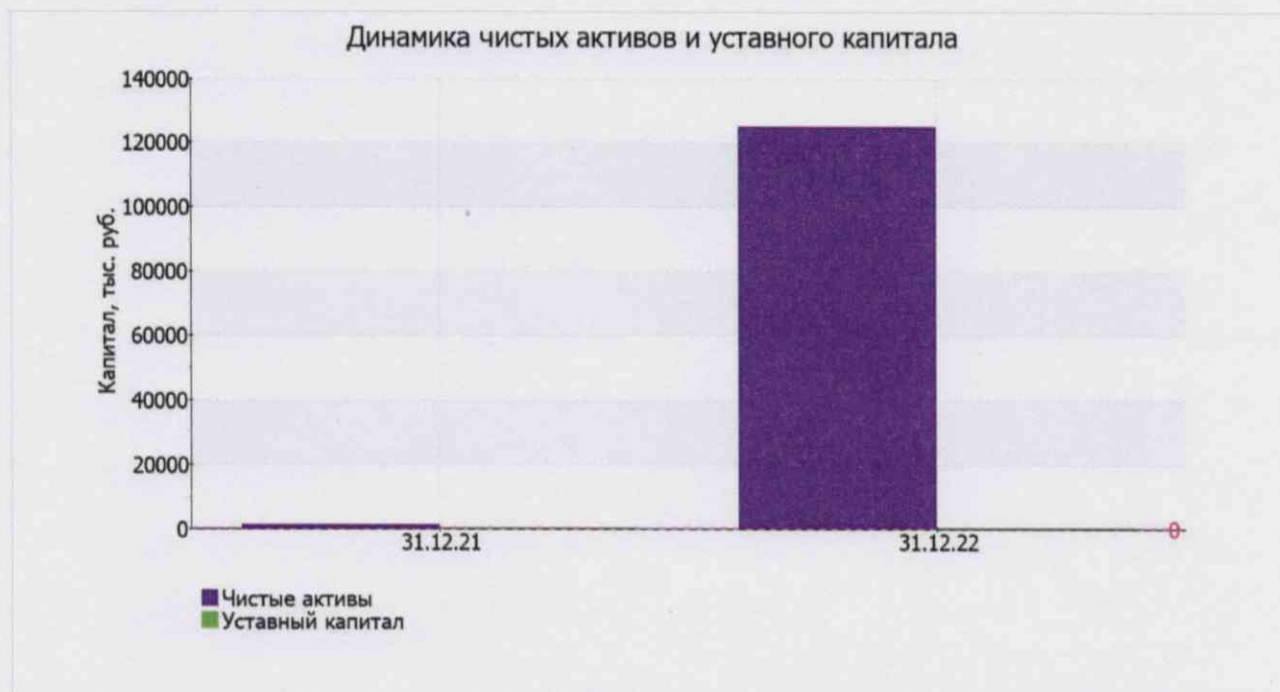
- дебиторская задолженность – 104 919 тыс. руб. (84,5%)
- запасы – 13 649 тыс. руб. (11%)

Одновременно, в пассиве баланса прирост произошел по строке "кредиторская задолженность" (+263 тыс. руб., или 100% вклада в прирост пассивов организации в течение анализируемого периода).

2.2. Чистые активы организации

Показатель	Значение показателя				Изменение	
	в тыс. руб.		в % к валюте баланса		тыс. руб. (гр.3- гр.2)	± % ((гр.3- гр.2) : гр.2)
	31.12.2021	31.12.2022	на начало анализируемого периода (31.12.2021)	на конец анализируемого периода (31.12.2022)		
1. Чистые активы	992	124 900	100	99,8	+123 908	+125,9 раза
2. Уставный капитал	–	–	–	–	–	–
3. Превышение чистых активов над уставным капиталом (стр.1 - стр.2)	992	124 900	100	99,8	+123 908	+125,9 раза

Имеющаяся величина чистых активов положительно характеризует финансовое положение, полностью удовлетворяя требованиям нормативных актов к величине чистых активов организации. К тому же необходимо отметить увеличение чистых активов в 125,9 раза за год. Превышение чистых активов над уставным капиталом и в то же время их увеличение за период говорит о хорошем финансовом положении организации по данному признаку. Ниже на графике представлено изменение чистых активов и уставного капитала.



2.3. Анализ финансовой устойчивости организации

2.3.1. Основные показатели финансовой устойчивости организации

Показатель	Значение показателя		Изменение показателя (гр.3-гр.2)	Описание показателя и его нормативное значение
	31.12.2021	31.12.2022		
Коэффициент автономии	0	0	–	Отношение собственного капитала к общей сумме капитала. нормальное значение для данной отрасли: 0,5 и более (оптимальное 0,6-0,7).
Коэффициент обеспеченности собственными оборотными средствами	0	-0,04	-0,04	Отношение собственных оборотных средств к оборотным активам. нормальное значение: 0,1 и более.
Коэффициент покрытия инвестиций	0	0	–	Отношение собственного капитала и долгосрочных обязательств к общей сумме капитала. нормальное значение: 0,75 и более.
Коэффициент маневренности собственного капитала	–	–	–	Отношение собственных оборотных средств к источникам собственных средств. нормальное значение: не менее 0,1.(коэффициент не рассчитывается при отрицательном собственном капитале)
Коэффициент обеспеченности запасов	–	-0,32	-0,32	Отношение собственных оборотных средств к стоимости запасов. нормальное значение: 0,5 и более.
Коэффициент краткосрочной задолженности	–	1	+1	Отношение краткосрочной задолженности к общей сумме задолженности.

коэффициент обеспеченности собственными оборотными средствами на 31.12.2022 равнялся **-0,04**, однако на начало анализируемого периода (31.12.2021) коэффициент обеспеченности собственными оборотными средствами был больше – **0** (т.е. уменьшение составило **0,04**). на 31.12.2022 значение коэффициента является неудовлетворительным.

коэффициент покрытия инвестиций за последний год не изменился, составив **0**. Значение коэффициента по состоянию на 31.12.2022 значительно ниже допустимой величины (доля собственного капитала и долгосрочных обязательств в общей сумме капитала организации составляет **0%**).

на последний день анализируемого периода коэффициент обеспеченности материальных запасов составил **-0,32**. за последний год коэффициент обеспеченности материальных запасов вырос на **0,32**. коэффициент обеспеченности материальных запасов на последний день анализируемого периода имеет критическое значение.

Коэффициент краткосрочной задолженности ОБЩЕРОССИЙСКОЕ ОБЩЕСТВЕННОЕ ДВИЖЕНИЕ СОДЕЙСТВИЯ ПАТРИОТИЧЕСКОМУ И СПОРТИВНОМУ ВОСПИТАНИЮ ГРАЖДАН "ЗДОРОВОЕ ОТЕЧЕСТВО" показывает на отсутствие долгосрочной задолженности при 100% краткосрочной.

2.4. Ликвидность

Показатель ликвидности	Значение показателя		Изменение показателя (гр.3 - гр.2)	Расчет, рекомендованное значение
	31.12.2021	31.12.2022		
1. Коэффициент текущей (общей) ликвидности	–	459,26	+459,26	Отношение текущих активов к краткосрочным обязательствам. нормальное значение: 2 и более.
2. Коэффициент быстрой (промежуточной) ликвидности	–	406,38	+406,38	Отношение ликвидных активов к краткосрочным обязательствам. нормальное значение: не менее 1.
3. Коэффициент абсолютной ликвидности	–	7,45	+7,45	Отношение высоколиквидных активов к краткосрочным обязательствам. нормальное значение: 0,2 и более.

[На конец периода] при норме 2 коэффициент текущей (общей) ликвидности имеет значение **459,26**. При этом в течение анализируемого периода коэффициент текущей ликвидности вырос на **459,26**.

Коэффициент быстрой ликвидности также имеет значение, укладывающееся в норму (**406,38**). Это означает, что у ОБЩЕРОССИЙСКОЕ ОБЩЕСТВЕННОЕ ДВИЖЕНИЕ СОДЕЙСТВИЯ ПАТРИОТИЧЕСКОМУ И СПОРТИВНОМУ ВОСПИТАНИЮ ГРАЖДАН "ЗДОРОВОЕ ОТЕЧЕСТВО" достаточно активов, которые можно в сжатые сроки перевести в денежные средства и погасить краткосрочную кредиторскую задолженность.

Соответствующим норме оказался коэффициент абсолютной ликвидности (**7,45** при норме 0,2). [За весь период] коэффициент абсолютной ликвидности вырос на **7,45**.

3. Выводы по результатам анализа

Ниже по качественному признаку обобщены важнейшие показатели финансового положения и результаты деятельности ОБЩЕРОССИЙСКОЕ ОБЩЕСТВЕННОЕ ДВИЖЕНИЕ СОДЕЙСТВИЯ ПАТРИОТИЧЕСКОМУ И СПОРТИВНОМУ ВОСПИТАНИЮ ГРАЖДАН "ЗДОРОВОЕ ОТЕЧЕСТВО" за весь анализируемый период.

Показатели финансового положения организации, имеющие исключительно хорошие значения:

- чистые активы превышают уставный капитал, при этом за весь анализируемый период наблюдалось увеличение чистых активов;
- коэффициент текущей (общей) ликвидности полностью соответствует нормальному значению;
- коэффициент быстрой (промежуточной) ликвидности полностью соответствует нормативному значению;
- коэффициент абсолютной ликвидности полностью соответствует нормативному значению.

Следующие 2 показателя результатов деятельности организации имеют нормальные или близкие к нормальным значения:

- финансовый результат от продаж за весь анализируемый период равен нулю;
- чистая прибыль равна нулю..

Среди показателей, неудовлетворительно характеризующих финансовое положение и результаты деятельности организации, можно выделить такие:


- на 31.12.2022 значение коэффициента обеспеченности собственными оборотными средствами (**-0,04**) является неудовлетворительным;
- низкая рентабельность активов (**0%** за 2022 год).

В ходе анализа были получены следующие показатели, критически характеризующие финансовое положение организации:

- коэффициент покрытия инвестиций значительно ниже нормы (доля собственного капитала и долгосрочных обязательств в общей сумме капитала организации составляет 0% (нормальное значение: 75% и более);
- критическое финансовое положение по величине собственных оборотных средств.

Положительно финансовое положение организации характеризует следующий показатель – хорошее соотношение активов по степени ликвидности и обязательств по сроку погашения.

Анализ показывает, что финансовое состояние ОБЩЕРОССИЙСКОЕ ОБЩЕСТВЕННОЕ ДВИЖЕНИЕ СОДЕЙСТВИЯ ПАТРИОТИЧЕСКОМУ И СПОРТИВНОМУ ВОСПИТАНИЮ ГРАЖДАН "ЗДОРОВОЕ ОТЕЧЕСТВО" не в полной мере соответствует общепринятым стандартам. Тем не менее, угроза банкротства организации не наблюдается, и имеются возможности для продолжения финансово-хозяйственной деятельности.



**ПРЕДСЕДАТЕЛЬ
МАЛАХБЕКОВ Р.Х.**